



Gaceta Municipal

Publicación Oficial del Gobierno de Nezahualcóyotl 2022-2024



2022

2024

NEZAHUALCÓYOTL

AÑO 1, ESPECIAL 3

Viernes 25 de febrero de 2022





Gaceta Municipal

Publicación Oficial del Gobierno de Nezahualcóyotl 2022-2024



Presentación

El Honorable Ayuntamiento del Municipio de Nezahualcóyotl 2019-2021, en cumplimiento a lo dispuesto por el artículo 124 de la Constitución Política del Estado Libre y Soberano de México; 31 fracción I y 48 fracción III de la Ley Orgánica Municipal del Estado de México, ha tenido a bien publicar la Gaceta Municipal, Órgano Oficial informativo de la presente Administración Pública Municipal, que da cuenta de las disposiciones jurídicas y acuerdos tomados por el Ayuntamiento, así como de los reglamentos, circulares y demás disposiciones administrativas de observancia general dentro del territorio municipal.





ACUERDO N° 55

POR EL QUE SE APRUEBA EL PRESUPUESTO DE INGRESOS Y EGRESOS DEFINITIVO PARA EL EJERCICIO FISCAL 2022.

EXPOSICIÓN DE MOTIVOS

La Constitución Política de los Estados Unidos Mexicanos en su artículo 115, establece que la base de la división territorial, administrativa y política adoptada por la República Mexicana es el Municipio Libre, en la fracción IV establece que los Municipios administran libremente su hacienda, la cual se formara de los rendimientos de los bienes que le pertenezcan, así como de las contribuciones y otros ingresos que las Legislaturas establezcan a su favor, y en todo caso las Participaciones Federales, que será cubiertas por la Federación a los Municipios con arreglo a las bases, montos y plazos que anualmente se determinen por las Legislaturas de los Estados.

Con fecha catorce de octubre de 2021, se publicó en la Gaceta del Gobierno del Estado Libre y Soberano de México número 72 el Manual para la Planeación, Programación y Presupuesto de Egresos Municipal para el ejercicio fiscal 2022, en la cual se establecen los criterios, lineamientos y la metodología para la integración del Presupuesto de Ingresos y Egresos, en cumplimiento a lo dispuesto en los artículos 126 y 134 de la Constitución Política de los Estados Unidos Mexicanos; 125 fracción III de la Constitución Política de Estado Libre y Soberano de México; 1, 18, 19 y 20 de la Ley de Disciplina Financiera de las Entidades Federativas y los Municipios; 1, 3, 5, 7 y 19 de la Ley de Planeación del Estado de México y Municipios; 31 fracción XIX, 99, 100 y 101 de la Ley Orgánica Municipal del Estado de México y 285, 290, 292 QUATER, 292 QUINTUS, 293 y 298 BIS del Código Financiero de Estado México y Municipios.

Con fecha 29 de noviembre de 2021, se publicó en el Diario Oficial de la Federación, el Presupuesto de Egresos de la Federación, para el ejercicio fiscal del 2022, mediante el cual fueron asignados recursos federales a las Entidades Federativas.

Con fecha 20 de diciembre de 2021, en la Nonagésima Tercera Sesión Ordinaria se autorizó el acuerdo 352 mediante el cual se aprueba el Proyecto de Presupuesto de Ingresos y Egresos para el ejercicio fiscal 2022, de conformidad a lo establecido en el artículo 302 del Código Financiero del Estado de México y Municipios, sin embargo es necesario concordar y alinear dicho Proyecto con los decretos siguientes:

Con fecha 31 de enero de 2022, se publicó en la Gaceta del Gobierno del Estado de México, el decreto número 19 mediante el cual se aprueba la Ley de Ingresos de los municipios del Estado de México para el ejercicio 2022 y en el decreto número 20 se aprueba el Presupuesto de Egresos del Gobierno del Estado de México para el ejercicio fiscal 2022, en el cual se publica el monto estimado de participaciones de cada municipio del Estado de México para el ejercicio fiscal 2022.



Gaceta Municipal

Publicación Oficial del Gobierno de Nezahualcóyotl 2022-2024



Con fecha 31 de enero de 2022, se publicó en la Gaceta del Gobierno del Estado de México los acuerdos por el que se dan a conocer la fórmula, metodología, distribución y calendario de las asignaciones por municipio que corresponden al Fondo para la Infraestructura Social Municipal y de las Demarcaciones Territoriales del Distrito Federal (FISMDF) y del Fondo de Aportaciones para el Fortalecimiento de los Municipios y de las Demarcaciones Territoriales del Distrito Federal (FORTAMUNDF), para el ejercicio fiscal 2022.

Con fecha 04 de febrero de 2022, se publicó en la Gaceta del Gobierno del Estado de México el Resultado de la Distribución del 20% de los recursos provenientes del Fondo de Aportaciones para la Seguridad Pública de los Estados y del Distrito Federal (FASP) entre los 125 Municipios del Estado de México para el ejercicio fiscal 2022.

Con fecha 15 de febrero de 2022, se publicó en la Gaceta del Gobierno del Estado de México el acuerdo por el que se da a conocer el calendario de entrega, porcentajes, fórmulas y variables utilizadas, así como los montos estimados que recibirá cada municipio por concepto de Participaciones Federales y Estatales, para el ejercicio fiscal 2022.

Con fecha 16 de febrero de 2022, se publicó en la Gaceta del Gobierno del Estado de México el acuerdo 03/2022 por el que el Órgano Superior de Fiscalización del Estado de México emite los lineamientos, fechas de capacitación y calendarización para la entrega del Presupuesto de Egresos Municipal 2022, asignando al municipio de Nezahualcóyotl la capacitación el día 22 de febrero del año en curso.

El presupuesto está diseñado para dar cumplimiento a los compromisos de seguridad social, seguridad económica y de seguridad pública, pilares del Desarrollo Municipal.

En estricto apego al Código Financiero del Estado de México y Municipios, la integración de los ingresos y gastos del Municipio considera el equilibrio entre ambos, clasificando la asignación del gasto bajo tres dimensiones: funcional-programática, administrativa y económica, que facilita su identificación y transparencia.

Dicho instrumento permite lograr un equilibrio entre las aportaciones que hacen los habitantes del Municipio, a través del pago de sus impuestos y derechos para su aplicación a las necesidades, con la idea de lograr una mejor planeación mediante la orientación programática de la inversión pública y de las acciones de gobierno, dando una mayor transparencia en la administración y aplicación de los recursos públicos lo que impide violentar la garantía de seguridad jurídica para quienes ejercen el gasto.

Por ello, y considerando que el Presupuesto establece el ejercicio control y evaluación del gasto público de las dependencias, en concordancia con los programas derivados del Plan de Desarrollo Municipal, durante el ejercicio fiscal correspondiente, es que no se puede exceder del total de los ingresos calculados sobre las bases autorizadas en la Ley de ingresos de los Municipios del Estado de México.





Opaceta Municipal

Publicación Oficial del Gobierno de Nezahualcóyotl 2022-2024



Se han considerado los factores internos y externos del Municipio, incluyendo sus condiciones demográficas y su infraestructura, bajo la premisa principal de preservar la sostenibilidad de las Finanzas Públicas, comprometida en todo momento con el bienestar de las familias de nuestro Municipio, constituyendo un propuesta objetiva, responsable y con visión de beneficios a largo plazo.

La proyección de los ingresos aunado a la necesidad de mantener un marco responsable y adecuado de las finanzas públicas del Municipio permitirán gozar de: a) Estabilidad económica; b) Generar la cultura de pago responsable de las obligaciones fiscales de los contratantes; c) Acelerar el desarrollo del mercado; d) Generar competitividad en nuestra economía y garantizar el bienestar de las familias.

En el ámbito de los egresos, se continúa privilegiando el desarrollo social bajo las siguientes consideraciones.

- El presupuesto de egresos para el ejercicio fiscal 2022, se ha elaborado mediante el modelo del Presupuesto basado en Resultados Municipales (PbRM), congruente con el marco normativo aplicable y los principios técnicos de la materia.
- Se asignan recursos presupuestales en Políticas Públicas que atiendan las demandas y necesidades sociales de los habitantes del Municipio y en especial de los grupos vulnerables a fin de que sigan gozando de los servicios de seguridad, educación, salud y vivienda de calidad.
- Se siguen manteniendo las herramientas para un crecimiento de mercado sostenido, basado en la generación de condiciones propicias para la introducción de los productos y servicios en el Municipio, expandiendo y buscando nuevos mercados con inversiones privadas.
- Se mantiene latente el fortalecimiento del desarrollo de la infraestructura básica, del transporte y la vialidad así como la innovación en la industria.
- Se siguen estableciendo condiciones propicias que permitan dar certidumbre y confianza a la sociedad para que cumplan sus fines productivos en un ambiente de armonía y paz social.
- Se fortalecen las técnicas de evaluación al interior de la estructura administrativa con el fin de consolidar la cultura de servicio a la ciudadanía.
- Se siguen mejorando las formas de organización y simplificando aún más los trámites administrativos, esperando con ello dar fiel cumplimiento a sus atribuciones fiscales en el otorgamiento y regulación de permisos.

Por otro lado, es necesario tomar en cuenta que el Municipio de Nezahualcóyotl es el segundo más poblado del Estado de México, con aproximadamente 1 millón 077 mil 208 habitantes, el cual forma parte de la zona Oriente del Estado de México, que lo colocan como un territorio con grandes áreas de oportunidad, ya que presenta una característica central particular: ser un conjunto urbano cuya vocación se centra en la capacidad para prestar servicios y concentrar equipamientos en seguridad, educación y salud para la satisfacción de las necesidades de los habitantes del Municipio.



SITUACIÓN DE LA HACIENDA PÚBLICA

INGRESOS

Pese a los recortes presupuestales, las Finanzas Públicas Municipales se han mantenido sanas, lo que ha permitido obtener ingresos favorables, como se observa en los últimos ejercicios fiscales de la siguiente tabla:

CTA	CONCEPTO	RECAUDADO 2019	RECAUDADO 2020	RECAUDADO 2021
4100	INGRESOS DE GESTIÓN	639,820,458.39	629,504,519.63	792,965,239.76
4200	PARTICIPACIONES, APORTACIONES, CONVENIOS Y SUBSIDIOS	2,747,935,086.88	2,712,163,908.07	2,574,559,669.70
4300	OTROS INGRESOS Y BENEFICIOS	325,148,068.38	430,678,557.07	364,416,697.50
	TOTAL	3,712,903,613.65	3,772,346,984.77	3,731,941,606.96

Pese a los recortes presupuestales, las Finanzas Públicas Municipales se han mantenido sanas, lo que ha permitido obtener ingresos favorables, logrando una recaudación al mes de diciembre de \$3,731.94 millones de pesos, de los cuales \$2,574.55 millones de pesos corresponden a recursos transferidos vía Participaciones y Aportaciones Federales de los cuales sobresalen los recursos derivados de las Participaciones Federales que ascienden a \$1,458.49 millones; del Programa del Fondo Estatal de Fortalecimiento Municipal (FEFOM) por \$77.36 millones; del Fondo de Infraestructura Social Municipal (FISMDF) por \$160.51 millones; del Fondo para el Fortalecimiento de los Municipios y de las Demarcaciones Territoriales del Distrito Federal (FORTAMUNDF) por \$762.09 millones; del Fondo de Aportaciones para la Seguridad Pública (FASP) por \$1.16 millones y los derivados de remanentes de ejercicios anteriores no aplicados correspondientes a diferentes programas etiquetados para la ejecución de Proyectos de Desarrollo Regional del Ramo 23.

Con respecto a la recaudación de ingresos propios, estos ascendieron a la cantidad de \$792.96 millones de pesos, los cuales se integran de impuestos, contribuciones de mejoras, derechos, productos, aprovechamientos y convenios recaudados; es de resaltar que de los recursos recaudados sobresalen, el impuesto predial con \$408.76 millones de pesos que representan el 51.55% de los ingresos propios recaudados; los accesorios de los impuestos con \$122.63 millones de pesos que representan el 15.47% de los ingresos propios recaudados; los derechos por servicios de alumbrado público con \$59.54 millones de pesos que representan el 7.51% de los ingresos propios recaudados y los ingresos sobre Adquisición de Inmuebles y otras Operaciones Traslativas de Dominio de Inmuebles con \$56.94 millones de pesos que representan el 7.18% de los ingresos recaudados, entre las acciones realizadas más relevantes sobresale la autorización de los programas de estímulos fiscales y regularización que fue aprobado por el H. Ayuntamiento, sobresale la entrega de invitaciones personalizadas a los contribuyentes.



Caceta Municipal

Publicación Oficial del Gobierno de Nezahualcóyotl 2022-2024



Con el Programa de Estímulos Fiscales y Regularización de Contribuciones autorizado por el Gobierno Municipal se ha logrado que al mes de diciembre 97,690 contribuyentes de Impuesto Predial cumplieran con esta obligación fiscal, lo cual representa el 51% del total del padrón, así como 40,848 contribuyentes se regularizaron con adeudos de ejercicios anteriores.

En materia catastral, se ha dado puntual cumplimiento en la elaboración de la Propuesta de Actualización de las tablas de Valores Unitarios de Suelo y Construcción para el ejercicio fiscal 2022, las cuales fueron aprobadas por el Cabildo y presentadas a la LX Legislatura del Estado de México, para su aprobación y publicación, sobresaliendo los acuerdos de las reuniones del Comité de Prevención y Control del Crecimiento Urbano de este Municipio de Nezahualcóyotl, que lo conforman autoridades de este Municipio y del Estado de México, mediante el cual se acordó homologar la información catastral referente a la Colonia Bosques de Aragón y Colonia Joyas de Aragón, incluyendo ocho (8) calles de la Colonia Bosques de Aragón las cuales se actualizaron en la Cartografía Municipal y en el Catalogo de Calles del Sistema de Gestión Catastral.

Como seguimiento del Programa de Modernización Catastral en el periodo del mes de Enero al mes de diciembre de 2021, se han realizado 3600 Certificaciones de clave y valor catastral, 165 incorporaciones, 761 Altas de Unidades Constructivas, 42 Subdivisiones, 11 Fusiones, 1353 Cambios de Propietario, 34206 Cambios Técnicos y 2978 Cambios Administrativos, que tiene por objetivo principal fortalecer los ingresos propios municipales a través de incrementar la recaudación del impuesto predial y aportación de mejoras, mediante la actualización del padrón de contribuyentes y el mejoramiento de la eficiencia administrativa, señalando que se acabó la actualización de aproximadamente 8,538 claves catastrales a través de barrido en campo y capacitación constante del personal obteniendo una actualización de áreas constructivas, lo que permitirá eficientar en lo subsecuente la recaudación del impuesto predial.

En cuanto a tecnologías de la información se ha llevado a cabo la actualización de los sistemas operativos de los servidores de la tesorería, así como mantenimiento preventivo a la infraestructura de la red interna, se realizó el mantenimiento de cámaras de seguridad en oficinas recaudadoras para reforzar las medidas de seguridad, se mantiene actualizado el sistema de recaudación de ingresos y el mantenimiento de la instalación de servicios de seguridad.

Con el propósito de dar certeza jurídica a los propietarios de los diferentes inmuebles que se encuentran dentro del territorio municipal y con ello regularizar su patrimonio, el H. Ayuntamiento autorizó estímulos para el cobro del Impuesto Sobre Adquisición de Inmuebles y Otras Operaciones Traslativas de Dominio de Inmuebles, logrando la emisión de 2,273 Traslados de Dominio a los contribuyentes que cumplieron con la requisición establecida en el artículo 116 del Código Financiero del Estado de México y Municipios; logrando una recaudación al cierre del ejercicio 2021 por concepto de Impuesto sobre adquisición de inmuebles y otras operaciones traslativas de dominio de





Gaceta Municipal

Publicación Oficial del Gobierno de Nezahualcóyotl 2022-2024



inmuebles por la cantidad de \$56.94 millones, resaltando además la atención a los sectores vulnerables para que regularicen su situación patrimonial.

Durante dicho periodo se han obtenido ingresos por la cantidad de \$5.64 millones por concepto de Derechos por la expedición o refrendo anual de licencias para la venta de bebidas alcohólicas al público, regularizándose 669 giros mercantiles. Por el concepto de certificaciones de no adeudo de Impuesto Predial y de Aportación de Mejoras, fe de erratas y certificaciones de pagos se han atendido 3,174 solicitudes y obtenido una recaudación de 999.3 miles de pesos.

Para coadyuvar con las acciones preventivas implementadas por la Administración Municipal y con el objeto de mitigar la propagación del virus SARS CoV2 (Covid19), durante los meses de enero a octubre se establecieron restricciones para la operación de los mercados públicos, la instalación de tianguis y la instalación de comercios en la vía pública, así como la suspensión temporal de permisos para la instalación y operación de ferias de juegos mecánicos, de permisos para llevar a cabo fiestas familiares en la vía pública, así como autorizaciones para realizar eventos de cualquier índole en explanadas, auditorios y salones, resaltando que a partir del cambio de semáforo y de conformidad a lo establecido en la gaceta de Gobierno de fecha 15 de octubre de 2021, se permitió un regreso ordenado de las actividades comerciales, sobresaliendo las festividades, las romerías de temporada del día de muertos y navidad.

Aun con las restricciones derivadas de la contingencia sanitaria, destaca la participación constante de las áreas de vía pública, espectáculos, mercados y tianguis en las diferentes acciones que permiten lograr una recaudación por estas áreas, lo cual se ve reflejado en el monto recaudado por Uso de Vías y Áreas Públicas para el ejercicio de Actividades Comerciales y de Servicios que ascendió a la cantidad de \$11 millones al cierre del ejercicio; entre los cuales sobresale la regularización de puesto fijos y semifijos en la vía pública con el pago de derechos para ejercer actividades comerciales, la expedición de 5,404 cédulas de empadronamiento de mercados públicos municipales; se realiza el cobro de derechos en los diferentes Tianguis que se colocan en la demarcación territorial.

A través de la Jefatura de vía pública de manera coordinada con la Subdirección de Desarrollo Urbano, se han obtenido ingresos por el cobro de Impuesto sobre anuncios publicitarios por la cantidad de \$17.1 millones.

Sobresaliendo además los operativos realizados para el reordenamiento de puestos semifijos ubicados al exterior del Centro Servicios Administrativos en Av. Sor Juana Inés de la Cruz, así como el comercio ubicado en la avenida Aureliano Ramos, Higinio Guerra, Avenida la Noria, Avenida Zapatas, Avenida Aeropuerto, Avenida Bosques de las Naciones y los del exterior del metro Nezahualcóyotl y Río de los remedios; así como la revisión del funcionamiento de los tianguis resaltando el de Hacienda de Solís en la colonia Impulsora, Francisco Villa en la colonia Campestre Guadalupeana y de la Avenida Canal de Sales de la colonia Ciudad Lago.



Con el objeto de actualizar el padrón de Multas Federales no fiscales se inició con la capacitación del personal de la jefatura de Rezagos y Ejecución Fiscal a efecto de realizar la revisión de expedientes detectando a la fecha un aproximado de 17,000 registros que no son susceptibles de realizar el Procedimiento Administrativo correspondiente, por lo que se inició el procedimiento de depuración.

EGRESOS

Con respecto a los egresos municipales, se continuó con las políticas y medidas de austeridad, racionalidad y disciplina presupuestal con el objeto de eficientar la aplicación de los recursos, como se muestra en la siguiente tabla:

CTA	CONCEPTO	EJERCIDO 2019	EJERCIDO 2020	EJERCIDO 2021
1000	SERVICIOS PERSONALES	1,209,571,160.28	1,328,434,882.80	1,415,351,264.02
2000	MATERIALES Y SUMINISTROS	220,052,496.64	222,229,572.10	235,110,029.78
3000	SERVICIOS GENERALES	350,535,037.79	355,606,140.49	405,302,079.49
4000	TRANSFERENCIAS, ASIGNACIONES, SUBSIDIOS Y OTRAS AYUDAS	815,908,908.16	873,775,656.09	884,762,325.75
5000	BIENES MUEBLES, INMUEBLES E INTANGIBLES	108,196,206.81	63,328,088.60	18,246,656.34
6000	INVERSION PUBLICA	400,566,073.18	386,787,653.76	278,792,584.10
9000	DEUDA PUBLICA	284,466,293.79	418,494,475.71	435,961,109.68
	TOTAL	3,389,296,176.65	3,648,656,469.55	3,673,526,049.16

Con respecto a los egresos municipales, se continuó con las políticas y medidas de austeridad, racionalidad y disciplina presupuestal con el objeto de eficientar la aplicación de los recursos; al mes de diciembre de 2021 se ejercieron \$3,673.52 millones de pesos, de los cuales \$1,415.35 millones de pesos corresponden a servicios personales; \$235.11 millones de pesos corresponden a materiales y suministros; \$405.30 millones de pesos a servicios generales; \$884.76 millones de pesos a transferencias, asignaciones, subsidios y otras ayudas; \$18.24 millones de pesos a bienes muebles, \$278.79 millones de pesos a obra pública y \$435.96 millones de pesos a deuda pública.

Con el objetivo de garantizar un correcto ejercicio del gasto se ha continuado con la aplicación de diversas medidas de austeridad, racionalidad y disciplina presupuestal, con lo cual se han logrado ahorros presupuestales, además de las reconducciones presupuestales realizadas para continuar haciendo frente a los gastos derivados de la contingencia sanitaria del virus SARS CoV2 (COVID 19).

Cabe mencionar que en el capítulo de servicios personales se han cubierto puntualmente las prestaciones salariales establecidas para el personal sindicalizado, de confianza, de seguridad pública y edilicio, así como el pago oportuno de las cuotas de seguridad social



Opaceta Municipal

Publicación Oficial del Gobierno de Nezahualcóyotl 2022-2024



ante el Instituto de Seguridad Social del Estado de México y Municipios (ISSEMYM) evitando el pago de multas y recargos que afecten las finanzas del municipio.

De igual manera se ha cumplido oportunamente con el pago de las obligaciones fiscales en lo referente al Impuesto Sobre Erogaciones por Remuneraciones al Trabajo Personal (3%) y al entero de las declaraciones del Impuesto Sobre la Renta retenido a los trabajadores y por honorarios y arrendamientos, con lo cual se ha accedido al ISR participable. Resaltando además el pago oportuno de las diversas retenciones realizadas como son el pago de Pensiones alimenticias, créditos FAMSA y FONACOT, seguros METLIFE, etc.

En el capítulo de Materiales y Suministros se refleja la aplicación de recursos principalmente para el correcto funcionamiento de las diferentes áreas administrativas y operativas, entre las que sobresale el consumo de combustible, papelería, tóner, artículos de limpieza para hacer frente a la contingencia sanitaria, material eléctrico, herramientas, plantas y árboles, uniformes, refacciones, etc.

En el capítulo de Servicios Generales sobresalen las partidas de consumo de energía eléctrica de las diferentes oficinas administrativas y del alumbrado público, así como el consumo de Gas para el correcto funcionamiento de albercas, el servicio telefónico y radiocomunicación, el pago de arrendamiento de oficinas, servicios de impresión de formatos oficiales, carteles, publicidad, eventos cívicos y culturales, pólizas de seguros, mantenimiento del helicóptero, parque vehicular y maquinaria, el servicio integral de 167 vehículos tipo patrulla para la Dirección de Seguridad Ciudadana, las derivadas de campaña informativa con mensajes y gráficos en redes sociales, mamparas y bardas para la difusión de las acciones y medidas preventivas para evitar la propagación del COVID-19 , entre otros.

En el capítulo de Transferencias, Asignaciones, Subsidios y Otras Ayudas, se reflejan los recursos que son destinados para llevar a cabo los diferentes Programas Sociales que fueron autorizados por el H. Ayuntamiento como fueron el Programa de Neza Reconoce tu Grandeza; Apoyos Alimenticios Extraordinarios por Contingencia sanitaria; adquisición de artículos médicos y reactivos para que de manera conjunta con instituciones educativas y de salud se realicen pruebas de detección del virus sars-cov2 (COVID-19), así como los derivados de los operativos de sanitización en parques, áreas de mayor afluencia y mercados, en los que además al igual que en los tianguis y en las unidades del transporte público y en módulos de orientación sanitaria en las zonas limítrofes, de la ciudad se llevó a cabo la sanitización y la entrega de gel antibacterial como consecuencia de la contingencia sanitaria ocasionada por la enfermedad del virus sars-cov2 (COVID-19), etc., así también los estímulos reflejados en bonificaciones de contribuciones o apoyos económicos a los contribuyentes que se regularizaron en sus obligaciones fiscales, además de los recursos transferidos para la correcta operación del Sistema Municipal DIF, del Instituto Municipal de Cultura Física y Deporte de Nezahualcóyotl (IMCUFIDENE), así como los entregados al Organismo Descentralizado de Agua





Opaceta Municipal

Publicación Oficial del Gobierno de Nezahualcóyotl 2022-2024



Potable, Alcantarillado y Saneamiento de Nezahualcóyotl (ODAPAS) para coadyuvar con el cumplimiento de sus obligaciones con CAEM Y CONAGUA.

En el capítulo de Bienes Muebles, Inmuebles e Intangibles, se refleja la adquisición de camiones cisterna para el H. Cuerpo de Bomberos de Nezahualcóyotl, con recursos provenientes del FEFOM 2021, así como la aplicación y ejecución de los recursos de la Atención a la Alerta de Violencia de Género por Femicidio y Desaparición 2021 para la adquisición de vehículos y equipo tecnológico especializado en “Búsqueda de personas desaparecidas”, la adquisición de tanques de oxígeno, así como de concentradores de oxígeno y la utilización de los recursos FISMDF 2021 con el programa PRODIM para la adquisición de equipos de cómputo para las áreas de atención al público.

En el capítulo de Inversión Pública con recursos del FEFOM 2021 se refleja la ejecución de la obra pública, como es la construcción de los parques recreativos Municipales “Jardines de Guadalupe”, “Las armas”, “Ciudad Lago”, “Pantitlan” y “Riva Palacio” así como la Rehabilitación de Trotapista Parque del Pueblo, Rehabilitación de Instalaciones de Baños y Regaderas en la Alberca Municipal Deportivo “La Perla”, Nezahualcóyotl, Rehabilitación de la subestación de Bomberos Zona Norte, Adecuación de acceso a subestación de Bomberos “Jorge Herrera”, Rehabilitación y Construcción de Aulas en el Instituto de Profesionalización de la Dirección General de Seguridad Ciudadana; con recursos del FISMDF para la Rehabilitación y Construcción de Red de Alcantarillado en varias localidades de Ciudad Nezahualcóyotl, Rehabilitación de Red o Sistema de Agua Entubada Acceso a Servicios Básicos de la Vivienda en Nezahualcóyotl, Construcción de Pavimentación y Guarniciones en Nezahualcóyotl (varias localidades), Rehabilitación de Pozo Profundo de Agua Potable y Construcciones de Techados en Áreas de Impartición de Educación Física en Escuelas de Ciudad y por último y con recursos de la Atención a la Alerta de Violencia de Género por Femicidio y Desaparición 2021, se realizó la Rehabilitación de los parques “Plaza de las tres culturas” y “Parque deportivo en calle Iztapalapa”, Construcción de corredor hombres ilustres y cocheras y Rehabilitación de Pista de patinaje.

En el capítulo de Deuda Pública, se refleja el cumplimiento de obligaciones derivados del crédito bancario contratado con BANOBRAS, las derivadas del pago total del anticipo de participaciones, el pago de pasivos con proveedores y contratistas del ejercicio anterior.

El Estado de Situación Financiera al 31 de diciembre de 2021, refleja la situación actual del Municipio de Nezahualcóyotl, respecto de sus Activos y Pasivos, información que anualmente es evaluada por dos agencias calificadoras: la agencia HR RATINGS y la agencia internacional FITCH RATINGS, a fin de dar cumplimiento a las obligaciones derivadas de la adhesión al Programa Especial FEFOM.

Fitch Ratings, es conocida en México como una de las tres calificadoras internacionales de riesgo más importantes para los inversionistas, esta firma opera y da servicios sobre análisis, evaluación y dictaminación de la calidad crediticia de una entidad (un gobierno o una empresa) o una emisión financiera, su función es informar al mercado sobre los riesgos reales que enfrentan los inversionistas. Al calificar, las agencias dan una idea de





Gaceta Municipal

Publicación Oficial del Gobierno de Nezahualcóyotl 2022-2024



la capacidad estructural y del entorno del emisor para enfrentar sus compromisos de pago.

Las calificaciones expresan la opinión que tiene una agencia sobre la habilidad y voluntad de pago de un emisor o emisión de enfrentar sus obligaciones financieras en tiempo y forma.

Con fecha 17 de noviembre de 2021, Fitch Ratings, ratificó la calificación de largo plazo en escala nacional de Nezahualcóyotl, Estado de México a 'BBB+ (mex)', a continuación se muestran las calificaciones que ha emitido Fitch Ratings desde 2014 a la fecha, en el que se observa un avance constante, obteniendo en 2017 y en 2020 una mejora en dichas calificaciones:

MUNICIPIO	2015	2016	2017	2018	2019	2020	2021
NEZAHUALCOYOTL	BBB-	BBB-	BBB	BBB	BBB	BBB+	BBB+

La deuda directa de largo plazo (DDLPL) asciende a \$266.04 millones la cual se compone por un crédito Banobras 14, el cual pertenece al Programa Especial de Apoyo Financiero (PEAF) del Fondo Estatal de Fortalecimiento Municipal (FEFOM) que fue contratado en la administración 2013-2015 y que ha sido pagado de manera puntual a través de las Participaciones federales. Cabe señalar que a la fecha se encuentra al corriente en el pago de obligaciones fiscales por retenciones de ISR con la Secretaria de Hacienda y Crédito Público (SHCP), así como con las obligaciones derivadas del pago de cuotas con el Instituto de Seguridad Social del Estado de México y Municipios (ISSEMYM) y se ha continuado con la entrega de subsidio para pago de obligaciones del Organismo de Agua con la Comisión de Agua del Estado de México (CAEM) y la Comisión Nacional de Agua (CONAGUA).

Cabe resaltar que derivado de la contingencia sanitaria generada por el virus SARS-CoV2 (COVID-19), el Comité Técnico del Programa Especial FEFOM, determinó no realizar ninguna penalización por la evaluación del desempeño financiero de los municipios adheridos al Programa en mención, recibiendo el municipio de Nezahualcóyotl la totalidad de los recursos asignados del Fondo Estatal de Fortalecimiento Municipal del ejercicio 2021, los que fueron autorizados por el H. Ayuntamiento para la ejecución de obras y acciones mencionadas con anterioridad.

PRESUPUESTO DE INGRESOS Y EGRESOS DEL EJERCICIO 2022

Para integrar el Presupuesto de Ingresos para el ejercicio fiscal 2022, se han considerado los ingresos establecidos en la Ley de Ingresos de los Municipios del Estado de México publicada en la Gaceta de Gobierno del Estado de México el 31 de enero de 2022.





Gaceta Municipal

Publicación Oficial del Gobierno de Nezahualcóyotl 2022-2024



Con el propósito de eficientar e incrementar la recaudación de los ingresos propios, se han considerado diversas acciones, tales como: la implementación de la tarjeta denominada “Por Amor a Neza” para los contribuyentes cumplidos la cual contendrá beneficios al portador, la entrega de un kit (pluma, bolsa ecológica, vaso y toalla), continuar con la regularización de contribuciones a cargo de los habitantes del Municipio de Nezahualcóyotl que fueron afectados por la Pandemia del virus SARS CoV-2 a través del subsidio del 100% de adeudos de años anteriores previo cumplimiento de requisitos establecidos; la entrega de cartas invitación domiciliadas y el seguimiento de la implementación de medios de cobranza, a fin de alcanzar mejores niveles recaudatorios en estos rubros, ya que son la fuente principal de ingresos para el Municipio, acciones que promoverán la reactivación económica ocasionada por la contingencia sanitaria.

Se estimaron ingresos municipales por \$982.16 millones de pesos; de recursos derivados de Participaciones y Aportaciones Federales la cantidad de \$2,770.45 millones de pesos, de los cuales \$1,488.14 millones de pesos derivan de Participaciones Federales y Estatales; \$77.3 millones de pesos del Fondo Estatal de Fortalecimiento Municipal (FEFOM); \$219.2 millones de pesos del Fondo de Infraestructura Social Municipal (FISMDF); \$850.1 millones de pesos derivados del Fondo de Aportaciones para el Fortalecimiento de los Municipios y de las Demarcaciones Territoriales del Distrito Federal (FORTAMUNDF) y \$1 millón del Fondo de Aportaciones para la Seguridad Pública (FASP).

La Hacienda Pública del Municipio de Nezahualcóyotl percibirá durante el Ejercicio Fiscal de 2022, los ingresos provenientes de los conceptos y en las cantidades estimadas que a continuación se enumeran:

MUNICIPIO DE NEZAHUALCOYOTL PRESUPUESTO EJERCICIO FISCAL 2022 ESTIMACION DE LOS INGRESOS POR FUENTE DE FINANCIAMIENTO		
FUENTE DE FINANCIAMIENTO	PRESUPUESTO 2022	%
Ingresos Municipales	982,160,214.00	23.54%
Ingresos Derivados de Financiamientos	106,169,402.00	2.55%
Participaciones Federales	1,455,859,804.00	34.90%
Ingresos no etiquetados derivados del sistema Estatal de Coordinación Hacendaria	28,321,093.00	0.68%
Fondo Estatal de Fortalecimiento Municipal (FEFOM)	77,362,907.00	1.85%
Fondo de Aportaciones para la Seguridad Pública	1,003,566.00	0.02%
Otros Recursos Estatales	11,260,420.00	0.27%
Otros Recursos Federales	6,400,000.00	0.15%



Fondo de Aportaciones para la Infraestructura Social Municipal	219,287,241.00	5.26%
Fondo de Aportaciones para el Fortalecimiento de los Municipios	850,153,596.07	20.38%
Rendimientos financieros	22,669,503.00	0.54%
Remanentes Recursos ejercicio anteriores	410,777,579.93	9.85%
TOTAL	4,171,425,326.00	100.00%

En cuanto al gasto público, dentro del capítulo de Servicios Personales, contempla el pago de sueldos y prestaciones del personal sindicalizado, de confianza, brigadistas de programas sociales, operativo de seguridad pública y ediles, considerando un incremento para hacer frente a las obligaciones derivadas del convenio sindical vigente, las cuales se sustentan en el tabulador de sueldos, además de prestaciones laborales como son la contratación de póliza de seguro de vida de personal sindicalizado, operativo de seguridad pública y ediles, el pago de obligaciones fiscales ante el SAT (ISR retenido), pago de cuotas y aportaciones de seguridad social (ISSEMYM), cumplimiento de sentencias laborales.

En cuanto al capítulo de materiales y suministros, se consideran los insumos necesarios para la ejecución de los diferentes proyectos a realizar, como son: Consumo de combustible del parque vehicular y helicóptero, adquisición de papelería, consumibles, artículos de limpieza, embellecimiento de la imagen urbana: reforestación de parques y jardines, señalización, nomenclatura, arcos en principales accesos al municipio, incluye materiales y herramientas, uniformes de personal operativo de seguridad pública, pants deportivos para todo el personal, chalecos institucionales para brigadistas, programa de estímulos fiscales: Entrega de Kits a contribuyentes cumplidos, refacciones para reparación y mantenimiento preventivo del parque vehicular.

Con respecto al rubro de servicios generales, sobresale entre otros, el pago del consumo de energía eléctrica por alumbrado público y de oficinas administrativas, servicio de gas LP, el servicio integral de vehículos tipo patrulla que se deriva de un contrato plurianual, la contratación de pólizas de seguros, el mantenimiento del parque vehicular, erogaciones necesarias para la operación de albercas municipales y parques recreativos, los derivados del impuesto sobre erogaciones por remuneraciones al trabajo personal, capacitación al personal operativo de seguridad pública, la realización de diversos eventos cívicos, culturales, servicio de telefonía fija y móvil, internet, licencias, timbrado, así como los gastos de difusión y publicidad.

En cuanto al rubro de Transferencias, asignaciones, subsidios y otras ayudas, se considera la ejecución de Programas Sociales, entre los que sobresale el apoyo alimenticio de adultos mayores "Canasta del Bienestar Neza", pago de profesores COMIPEMS, apoyos escolares, así como también los derivados del Programa de Incentivos Fiscales a fin de Incrementar la recaudación, de igual manera se considera los siguientes subsidios: al DIF Municipal por la cantidad de \$89.2 millones de pesos; al



Opaceta Municipal

Publicación Oficial del Gobierno de Nezahualcóyotl 2022-2024



Instituto Municipal de Cultura Física y Deporte de Nezahualcóyotl (IMCUFIDENE) la cantidad \$27.2 millones pesos y al Organismo Descentralizado de Agua Potable, Alcantarillado y Saneamiento de Nezahualcóyotl, México (ODAPAS) se propone destinarle recursos de FORTAMUNDF por la cantidad de \$376.1 millones pesos.

Con respecto al Capítulo Bienes Muebles, Inmuebles e Intangibles, se propone continuar con el equipamiento de las áreas administrativas y operativas, en el que se contempla parque vehicular, equipo informático y mobiliario de oficina.

Con respecto a la Inversión Pública, se pretenden realizar obras y acciones que incrementen la calidad de vida de los habitantes de Nezahualcóyotl, las cuales serán consideradas en el Programa Anual de Obras y el Programa Anual de Reparaciones y Mantenimientos del ejercicio 2022, entre las que sobresalen las obras nuevas por la cantidad de \$214.9 millones del Fondo para la Infraestructura Social Municipal y de las Demarcaciones Territoriales del Distrito Federal (FISMDF); \$62 millones del Fondo Estatal para el Fortalecimiento de los Municipios (FEFOM); \$106 millones del crédito anticipo FISMDF, \$5 millones del Programa de Apoyo a la Infraestructura Cultural de los Estados y \$40 millones de pesos con cargo a recursos municipales, los cuales dotaran de infraestructura, eficientizarán los servicios públicos y embellecerán la imagen de nuestro municipio.

En el capítulo de Deuda Pública, se considera el pago del crédito bancario vigente con BANOBRAS a largo plazo, bajo el amparo del Programa Especial de Apoyo Financiero del FEFOM, así sus respectivas cargas financieras, adicionando el pago de Adeudos de ejercicios fiscales anteriores (ADEFAS) con cargo a los remanentes de recursos existentes al cierre del ejercicio fiscal 2021 que quedaron pendientes de pago.

De acuerdo a la clasificación por tipo de gasto, el Presupuesto de Egresos del Municipio de Nezahualcóyotl se distribuye de la siguiente forma:

MUNICIPIO DE NEZAHUALCOYOTL PRESUPUESTO EJERCICIO FISCAL 2022 (ESTIMACION DE EGRESOS) CLASIFICACION POR TIPO DE GASTO		
CONCEPTO	IMPORTE	%
GASTO CORRIENTE	3,324,304,255.51	79.69%
GASTO DE CAPITAL	462,604,488.19	11.09%
AMORTIZACION DE LA DEUDA Y DISMINUCION DE PASIVOS	384,516,582.30	9.22%
PENSIONES Y JUBILACIONES	0	0.00%
PARTICIPACIONES	0	0.00%



MUNICIPIO DE NEZAHUALCOYOTL PRESUPUESTO EJERCICIO FISCAL 2022 (ESTIMACION DE EGRESOS) CLASIFICACION POR TIPO DE GASTO		
TOTAL DEL GASTO	4,171,425,326.00	100.00%

El Presupuesto de Egresos del Municipio de Nezahualcóyotl en su Clasificación Programática nivel de Programas Presupuestarios y Proyectos se distribuye de la siguiente forma:

MUNICIPIO DE NEZAHUALCOYOTL PRESUPUESTO EJERCICIO FISCAL 2022 (ESTIMACION DE EGRESOS) CLASIFICACION PROGRAMATICA NIVEL DE PROGRAMAS PRESUPUESTARIOS Y PROYECTOS		
PROYECTO	CONCEPTO	IMPORTE
010204010101	Investigación, capacitación, promoción y divulgación de los derechos humanos	2,085,197.88
010204010102	Protección y defensa de los derechos humanos	241,496.46
010301010201	Audiencia pública y consulta popular	220,246,310.70
010302010103	Capacitación para el desarrollo de la cultura política	13,962,914.39
010304010101	Fiscalización, control y evaluación interna de la gestión pública	13,099,551.56
010304010102	Participación social en la formulación, seguimiento, control y evaluación interna de obras, programas y servicios públicos	26,004.92
010304020101	Prevención, detección, disuasión, sanción y combate de la corrupción	1,572,973.60
010304020201	Responsabilidades administrativas	226,044.52
010304020204	Investigación de faltas administrativas	129,184.28
010305010105	Asesoría jurídica al ayuntamiento	16,596,887.12
010308010201	Planeación integral y concertada	817,497.09
010308010202	Instrumentación urbana	11,661,004.62
010308010302	Regularización de predios	22,400.00
010309020101	Revisión y emisión de la reglamentación municipal	46,910,754.67
010309030101	Mediación, conciliación y función calificadora municipal	1,799,344.81
010502020101	Captación y recaudación de ingresos	429,552,466.06
010502050107	Planeación de proyectos para el desarrollo social	3,162,190.00
010502050108	Operación y seguimiento del COPLADEMUN	75,427.78
010502050109	Integración, seguimiento y control presupuestal del ayuntamiento	8,223,559.58
010502050203	Registro, control contable-presupuestal y cuenta de la hacienda pública municipal	8,594,014.42
010502060101	Administración de personal	227,953,580.11
010502060102	Selección, capacitación y desarrollo de personal	200,000.00



Opaceta Municipal

Publicación Oficial del Gobierno de Nezahualcóyotl 2022-2024



MUNICIPIO DE NEZAHUALCOYOTL PRESUPUESTO EJERCICIO FISCAL 2022 (ESTIMACION DE EGRESOS) CLASIFICACION PROGRAMATICA NIVEL DE PROGRAMAS PRESUPUESTARIOS Y PROYECTOS		
010502060201	Adquisiciones y servicios	107,951,278.57
010502060301	Control del patrimonio y normatividad	833,893.92
010502060402	Desarrollo institucional	13,057,394.39
010701010101	Operación y vigilancia para la seguridad y prevención del delito	895,241,609.69
010701010102	Sistemas de información, comunicación y tecnologías para la seguridad pública	3,322,000.00
010701010103	Formación profesional especializada para servidores públicos de instituciones de seguridad pública	9,700,000.00
010701010204	Mantenimiento a los dispositivos para el control del tránsito	1,664,301.00
010702010201	Prevención de riesgos y evaluación técnica de protección civil	375,300.00
010702010303	Coordinación de atención de emergencias y desastres	517,900.00
010801010302	Operación registral civil	7,626,581.54
010801020201	Información catastral municipal	6,404,077.02
010803010103	Difusión y comunicación institucional	63,491,087.63
010804010101	Vinculación ciudadana con la administración pública	66,163,904.59
010805010103	Innovación gubernamental con tecnologías de información	400,000.00
020101010101	Manejo integral de residuos sólidos	77,926,148.40
020101010102	Coordinación para servicios de limpia y recolección de desechos sólidos	99,397,310.91
020103010101	Construcción de infraestructura para drenaje y alcantarillado	95,066,093.58
020104010301	Concertación y participación ciudadana para la protección del ambiente	10,566,316.53
020105010302	Reforestación y restauración integral de microcuencas	945,800.00
020201010203	Guarniciones y banquetas	40,821,046.26
020201010204	Construcción y remodelación de plazas cívicas y jardines	3,000,000.00
020201010302	Rehabilitación de vialidades urbanas	180,650,187.05
020201010402	Rehabilitación de edificaciones urbanas	32,889,043.80
020202010102	Apoyo a la comunidad	26,975,359.00
020203010201	Construcción de infraestructura para agua potable	95,069,502.12
020204010201	Alumbrado público	117,297,325.54
020206010301	Coordinación para la conservación de parques y jardines	36,335,605.92
020206010302	Coordinación para servicios de administración y mantenimiento de panteones	4,726,786.45
020301010203	Entornos y comunidades saludables	18,593,323.32
020402010101	Servicios culturales	29,974,808.24
020501010106	Apoyo municipal a la educación básica	40,955,964.70
020502010105	Apoyo municipal a la educación media superior	3,400,000.00
020505010101	Alfabetización y educación básica para adultos	21,344,018.94
020608020102	Orientación e información sobre discapacidad	8,924,721.04



MUNICIPIO DE NEZAHUALCOYOTL PRESUPUESTO EJERCICIO FISCAL 2022 (ESTIMACION DE EGRESOS) CLASIFICACION PROGRAMATICA NIVEL DE PROGRAMAS PRESUPUESTARIOS Y PROYECTOS		
020608020301	Atención especializada, médica y paramédica a personas con discapacidad	1,900,000.00
020608030102	Asistencia social a los adultos mayores	133,782,180.00
020608050102	Coordinación Institucional para la igualdad de género	7,400,606.16
020608050103	Atención social y educativa para hijos de madres y padres trabajadores	2,244,103.03
020608060102	Bienestar y orientación juvenil	2,839,518.53
020608060201	Expresión juvenil	108,316.30
030102010202	Colocación de trabajadores desempleados	11,764,968.08
030102010301	Capacitación, adiestramiento y productividad en el trabajo	211,989.85
030402010102	Fortalecimiento a la micro y pequeña empresa	4,918,465.96
040101010202	Amortización de la deuda (capital)	23,593,985.02
040201010104	Transferencias del ayuntamiento a organismos municipales	492,571,101.07
040401010101	Pasivos derivados de erogaciones devengadas y pendientes de ejercicios anteriores	361,322,597.28
TOTAL		4,171,425,326.00

Las erogaciones previstas para el Municipio de Nezahualcóyotl para el gasto corriente y de inversión de las dependencias, en su clasificación administrativa, ascienden a la cantidad de \$4,171,425,326.00 se encuentran asignados a las Dependencias y se distribuyen de la siguiente manera:

MUNICIPIO DE NEZAHUALCOYOTL PRESUPUESTO EJERCICIO FISCAL 2022 (ESTIMACION DE EGRESOS) CLASIFICACION ADMINISTRATIVA			
DG	DA	CONCEPTO	IMPORTE
I. GASTO NO ETIQUETADO			
A00	100	PRESIDENCIA (SECRETARIA PARTICULAR)	182,332,103.64
A00	101	PRESIDENCIA (SECRETARIA TÉCNICA)	18,066,753.96
A00	122	UNIDAD DE TRANSPARENCIA	2,755,476.96
A00	143	INSTITUTO DE LA JUVENTUD	2,947,834.83
A00	152	INSTITUTO DE LA MUJER	9,644,709.19
A01	100	IMAGEN Y COMUNICACIÓN	55,031,722.68
A01	103	PRENSA	8,459,364.95
A02	102	DEFENSORIA DE LOS DERECHOS HUMANOS	2,326,694.34
B01		SINDICATURA 1	1,614,451.71
B02		SINDICATURA 2	1,614,451.71
C01		REGIDURIA 1	1,384,879.14
C02		REGIDURIA 2	1,384,879.14
C03		REGIDURIA 3	1,384,879.14
C04		REGIDURIA 4	1,384,879.14
C05		REGIDURIA 5	1,384,879.14
C06		REGIDURIA 6	1,384,879.14
C07		REGIDURIA 7	1,384,879.14
C08		REGIDURIA 8	1,384,879.14
C09		REGIDURIA 9	1,384,879.14
C10		REGIDURIA 10	1,384,879.14
C11		REGIDURIA 11	1,384,879.14
C12		REGIDURIA 12	1,384,879.14
D00		SECRETARIA DEL AYUNTAMIENTO	60,098,016.58
E00		ADMINISTRACION	349,562,253.07
F00		OBRAS PUBLICAS	84,235,455.92
F01		DESARROLLO URBANO	12,500,901.71
G00		MEDIO AMBIENTE	11,512,116.53
H00		SERVICIOS PUBLICOS	324,756,390.77
I00		DESARROLLO SOCIAL	210,175,583.36
J00		GOBIERNO	13,862,914.39
K00		CONTRALORIA	15,153,758.88
L00		TESORERIA	808,276,357.46
M00		CONSEJERIA JURIDICA	17,878,438.53



Opaceta Municipal

Publicación Oficial del Gobierno de Nezahualcóyotl 2022-2024



MUNICIPIO DE NEZAHUALCOYOTL PRESUPUESTO EJERCICIO FISCAL 2022 (ESTIMACION DE EGRESOS) CLASIFICACION ADMINISTRATIVA			
N00		DESARROLLO ECONOMICO	16,895,423.89
O00		EDUCACION	27,022,558.34
P00		UNIDAD ADMINISTRATIVA NEZAHUALCOYOTL	63,408,427.63
Q00		SEGURIDAD CIUDADANA	425,811,771.69
R00		CULTURA	28,774,808.24
S00		PLANEACION	11,461,177.36
		TOTAL	2,782,798,468.00
II. GASTO ETIQUETADO			
F00		OBRAS PUBLICAS	381,937,842.19
H00		SERVICIOS PUBLICOS	6,200,000.00
L00		TESORERIA	514,279,676.81
Q00		SEGURIDAD CIUDADANA	485,009,339.00
R00		CULTURA	1,200,000.00
		TOTAL	1,388,626,858.00
III. TOTAL DE EGRESOS(III= I+II)			
		TOTAL	4,171,425,326.00

Las erogaciones previstas en el Presupuesto de Egresos se distribuyen en la clasificación económica de la siguiente forma:

MUNICIPIO DE NEZAHUALCOYOTL PRESUPUESTO EJERCICIO FISCAL 2022 (ESTIMACION DE EGRESOS) CLASIFICACION ECONOMICA		
CLAVE	CAPITULO DE GASTO	MONTO
1000	Servicios personales	1,468,375,335.12
2000	Materiales y suministros	314,147,828.67
3000	Servicios generales	525,584,892.44
4000	Transferencias, asignaciones, subsidios y otras ayudas	1,016,196,199.28
5000	Bienes muebles, inmuebles e intangibles	34,466,646.00
6000	Inversión pública	428,137,842.19
7000	Inversiones financieras y otras provisiones	0.00
8000	Participaciones y aportaciones	0.00
9000	Deuda pública	384,516,582.30
TOTAL		4,171,425,326.00

Por lo anteriormente expuesto y conforme a las atribuciones que me confiere lo establecido por los artículos 115 de la Constitución Política de los Estados Unidos Mexicanos; 125 fracción III y 128 de la Constitución Política del Estado Libre y Soberano de México, 48 fracciones I y VIII de la Ley Orgánica Municipal del Estado de México y 351 del Código Financiero del Estado de México y Municipios y demás relativos aplicables en vigor; presento a su consideración el Presupuesto de Ingresos y Egresos para el ejercicio 2022, elaborado por la Tesorería Municipal, para ser aprobado en los siguientes términos:





ACUERDO N° 55

POR EL QUE SE APRUEBA EL PRESUPUESTO DE INGRESOS Y EGRESOS DEFINITIVO PARA EL EJERCICIO FISCAL 2022.

ARTÍCULO PRIMERO.- Se aprueba el Presupuesto de Ingresos en cada una de sus fuentes para el ejercicio fiscal 2022, por un monto de **\$4,171,425,326.00 (Cuatro mil ciento setenta y un millones cuatrocientos veinticinco mil trescientos veintiséis pesos 00/100 M.N.)**, de conformidad con lo siguiente:

CUENTA	CONCEPTO	PRESUPUESTO 2022
8110	LEY DE INGRESOS ESTIMADA	4,171,425,326.00
4100	INGRESOS DE GESTIÓN	997,050,743.00
4110	IMPUESTOS	798,376,123.00
4130	CONTRIBUCIÓN O APORTACIÓN DE MEJORAS POR OBRAS PÚBLICAS	4,530,335.00
4140	DERECHOS	152,863,864.00
4150	PRODUCTOS	36,608,610.00
4160	APROVECHAMIENTOS	4,671,811.00
4200	PARTICIPACIONES, APORTACIONES, CONVENIOS Y SUBSIDIOS	2,770,451,538.00
4210	PARTICIPACIONES Y APORTACIONES	2,770,451,538.00
4300	OTROS INGRESOS Y BENEFICIOS	403,923,045.00
4350	INGRESOS DERIVADOS DE FINANCIAMIENTOS	106,169,402.00
4390	OTROS INGRESOS Y BENEFICIOS VARIOS	297,753,643.00

ARTÍCULO SEGUNDO.- Se aprueba la clasificación Programática, Económica y Administrativa, y las metas establecidas en el Presupuesto de Egresos para el ejercicio fiscal 2022, por un monto de **\$4,171,425,326.00 (Cuatro mil ciento setenta y un millones cuatrocientos veinticinco mil trescientos veintiséis pesos 00/100 M.N.)**, mismo que quedara integrado en los siguientes Capítulos del Gasto:





Gaceta Municipal

Publicación Oficial del Gobierno de Nezahualcóyotl 2022-2024



CAPITULO	CONCEPTO	PRESUPUESTO 2022
8210	PRESUPUESTO DE EGRESOS APROBADO	4,171,425,326.00
1000	SERVICIOS PERSONALES	1,468,375,335.12
2000	MATERIALES Y SUMINISTROS	314,147,828.67
3000	SERVICIOS GENERALES	525,584,892.44
4000	TRANSFERENCIAS, ASIGNACIONES, SUBSIDIOS Y OTRAS AYUDAS	1,016,196,199.28
5000	BIENES MUEBLES, INMUEBLES E INTANGIBLES	34,466,646.00
6000	INVERSION PUBLICA	428,137,842.19
9000	DEUDA PUBLICA	384,516,582.30

ARTÍCULO TERCERO.- Se aprueba el Paquete del Presupuesto de Ingresos y Egresos para el ejercicio 2022, que incluye los Formatos PbRM en todas sus series, señalados en el Manual para la Planeación, Programación, Presupuestación Municipal para el ejercicio fiscal 2022.

ARTÍCULO CUARTO.- Se aprueba el tabulador de remuneraciones de los servidores públicos municipales para el ejercicio fiscal 2022.

ARTÍCULO QUINTO.- Se autoriza al titular de la Dirección de Administración, que durante la ejecución del Presupuesto de Ingresos y Egresos realice las modificaciones al tabulador de remuneraciones de los servidores públicos municipales que sean necesarias para la correcta operación y funcionamiento de las diferentes dependencias administrativas y en su caso para enfrentar la pandemia ocasionada por la trasmisión del nuevo coronavirus y sus variantes.

ARTÍCULO SEXTO.- Se autoriza al titular de la Tesorería Municipal, que durante la ejecución del Presupuesto de Ingresos y Egresos realice las transferencias y adecuaciones presupuestarias que sean necesarias.





Gaceta Municipal

Publicación Oficial del Gobierno de Nezahualcóyotl 2022-2024



ARTÍCULO SEPTIMO.- Se instruye expresamente a la Titular de Tesorería Municipal para que remita al Órgano Superior de Fiscalización del Estado de México y a las demás instancias correspondientes, el presente acuerdo.

ARTÍCULO OCTAVO.-El Lic. Adolfo Cerqueda Rebollo, Presidente Municipal Constitucional de Nezahualcóyotl Estado de México, instrumentara a través de las Instancias Administrativas correspondientes, la ejecución del presente Acuerdo.

TRANSITORIOS

PRIMERO.- Publíquese en la “Gaceta Municipal de Gobierno”, el acuerdo con el que se aprueba el Presupuesto de Ingresos y Egresos para el ejercicio fiscal 2022.

SEGUNDO.- Para los efectos correspondientes, la validez legal del presente acuerdo surtirá efecto a partir del día de su aprobación.

TERCERO.- Se derogan todas aquellas disposiciones de igual o menor rango que se opongan al presente acuerdo.

Así lo aprobaron por MAYORÍA de votos los integrantes del Honorable Ayuntamiento de Nezahualcóyotl presentes en la Primera Sesión Extraordinaria de Cabildo celebrada en la Sala de Cabildos a los veinticuatro días del mes de febrero del año dos mil veintidós.

ATENTAMENTE

ADOLFO CERQUEDA REBOLLO
PRESIDENTE MUNICIPAL CONSTITUCIONAL
(Rúbrica)



ANEXO I.

MUNICIPIO DE NEZAHUALCOYOTL		
PRESUPUESTO EJERCICIO FISCAL 2022		
OBJETIVOS ANUALES, ESTRATEGIAS Y METAS		
OBJETIVO	ESTRATEGIAS	METAS
10 REDUCCIÓN DE LAS DESIGUALDADES 	Investigación, capacitación, promoción y divulgación de los derechos humanos	Protección a los derechos Humanos.
	Protección y defensa de los derechos humanos	Protección a los derechos Humanos.
8 TRABAJO DECENTE Y CRECIMIENTO ECONÓMICO 	Audiencia pública y consulta popular	Actualización de las Políticas Públicas
	Capacitación para el desarrollo de la cultura política	Democracia y pluralidad política
	Fiscalización, control y evaluación interna de la gestión pública	Convenios con Instituciones capacitadoras
16 PAZ, JUSTICIA E INSTITUCIONES SÓLIDAS 	Participación social en la formulación, seguimiento, control y evaluación interna de obras, programas y servicios públicos	Desarrollo de la función pública y ética en el servicio público
	Prevención, detección, disuasión, sanción y combate de la corrupción	Eventos en materia de corrupción para servidores públicos.
	Responsabilidades administrativas	Sistema Anticorrupción del Estado de México y Municipios
	Investigación de faltas administrativas	Sistema Anticorrupción del Estado de México y Municipios
	Asesoría jurídica al ayuntamiento	Asistencia Jurídica a la población
11 CIUDADES Y COMUNIDADES SOSTENIBLES 	Planeación integral y concertada	Política territorial
	Instrumentación urbana	Instrumentación urbana
	Regularización de predios	
	Revisión y emisión de la reglamentación municipal	Revisión y emisión de la reglamentación municipal
	Mediación, conciliación y función calificador municipal	Mediación, conciliación y función calificador municipal
	Captación y recaudación de ingresos	Recaudación y captación de Ingresos
	Planeación de proyectos para el desarrollo social	Avances de metas programadas
	Operación y seguimiento del COPLADEMUN	Coplademun
	Integración, seguimiento y control presupuestal del ayuntamiento	Control Presupuestal, registros contables de acuerdo a la normatividad aplicable.
Registro, control contable-presupuestal y cuenta de la hacienda pública municipal	Registro, control contable-presupuestal y cuenta de la hacienda pública municipal	
8 TRABAJO DECENTE Y CRECIMIENTO ECONÓMICO 	Administración de personal	Certificación de competencia laboral
	Selección, capacitación y desarrollo de personal	Gestión con instituciones especializadas en materia hacendaria para impartición de cursos.
	Adquisiciones y servicios	Adquisiciones a través de contrataciones de bienes y servicios
	Control del patrimonio y normatividad	Inventarios físicos, revisiones y reparaciones al patrimonio.
11 CIUDADES Y COMUNIDADES SOSTENIBLES 	Desarrollo institucional	Consolidación de la administración pública de resultados
	Operación y vigilancia para la seguridad y prevención del delito	Seguridad y Prevención del delito
	Sistemas de información, comunicación y tecnologías para la seguridad pública	Mantenimiento a los Sistemas de Información
	Formación profesional especializada para servidores públicos de instituciones de seguridad pública	Capacitación a elementos en activo

11 CIUDADES Y COMUNIDADES SOSTENIBLES 	Mantenimiento a los dispositivos para el control del tránsito	Mantenimiento a los dispositivos para el control del tránsito	
	Prevención de riesgos y evaluación técnica de protección civil	Protección civil	
	Coordinación de atención de emergencias y desastres	Protección civil	
8 TRABAJO DECENTE Y CRECIMIENTO ECONÓMICO 	Operación registral civil	Difusión de los requisitos para el trámite de los actos y hechos ante el registro civil en la página del Gobierno Municipal.	
	Información catastral municipal		
	Difusión y comunicación institucional	Difusión y comunicación institucional	
	Vinculación ciudadana con la administración pública	Vinculación ciudadana con la administración pública	
11 CIUDADES Y COMUNIDADES SOSTENIBLES 	Innovación gubernamental con tecnologías de información	Establecimiento de convenios con otros órdenes de gobierno e instituciones financieras para el establecimiento de pagos.	
	13 ACCIÓN POR EL CLIMA 	Manejo integral de residuos sólidos	Barrido de espacios públicos, recolección de basura.
11 CIUDADES Y COMUNIDADES SOSTENIBLES 	Coordinación para servicios de limpia y recolección de desechos sólidos	Supervisión de limpieza de los espacios públicos y equipo de recolección.	
	11 CIUDADES Y COMUNIDADES SOSTENIBLES 	Construcción de infraestructura para drenaje y alcantarillado	Obras de Infraestructura de drenaje y alcantarillado
11 CIUDADES Y COMUNIDADES SOSTENIBLES 	Concertación y participación ciudadana para la protección del ambiente	Entrega de semillas y plantas a la población para la reforestación, atención a las denuncias ambientales, cursos y talleres.	
	15 VIDA DE ECOSISTEMAS TERRESTRES 	Reforestación y restauración integral de microcuencas	
		Guarniciones y banquetas	Construcción de guarniciones y banquetas
11 CIUDADES Y COMUNIDADES SOSTENIBLES 	Construcción y remodelación de plazas cívicas y jardines	Mantenimiento, rehabilitación y reforestación de áreas verdes	
	11 CIUDADES Y COMUNIDADES SOSTENIBLES 	Rehabilitación de vialidades urbanas	Rehabilitación de parques y jardines
15 VIDA DE ECOSISTEMAS TERRESTRES 	Rehabilitación de edificaciones urbanas	Rehabilitación de edificaciones urbanas	
	15 VIDA DE ECOSISTEMAS TERRESTRES 	Apoyo a la comunidad	Apoyo a la comunidad
		Construcción de infraestructura para agua potable	Construcción de infraestructura para agua potable.
		Alumbrado público	Atención de las fallas en el sistema de alumbrado público municipal.
		Coordinación para la conservación de parques y jardines	Construcción de nuevos Centros de Esparcimiento Público Municipal.
4 EDUCACIÓN DE CALIDAD 	Coordinación para servicios de administración y mantenimiento de panteones	Mantenimiento y rehabilitación de panteones	
		Entornos y comunidades saludables	Entornos y comunidades saludables
		Servicios culturales	programas culturales y artísticos
		Apoyo municipal a la educación básica	Impartición de pláticas de invitación a cursos y aplicación de encuestas.
10 REDUCCIÓN DE LAS DESIGUALDADES 	Apoyo municipal a la educación media superior	Capacitación para presentación de examen COMIPEMS	
		Alfabetización y educación básica para adultos	Impartición de cursos y talleres
		Orientación e información sobre discapacidad	Programas sociales
		Atención especializada, médica y paramédica a personas con discapacidad	
		Asistencia social a los adultos mayores	Programas sociales
		Coordinación Institucional para la igualdad de género	Programas sociales
		Atención social y educativa para hijos de madres y padres trabajadores	Igualdad de trato y oportunidades para la mujer y el hombre
	Bienestar y orientación juvenil	Emisión de convocatorias, concertación de recursos otorgados y dictaminación de proyectos.	



Caceta Municipal

Publicación Oficial del Gobierno de Nezahualcóyotl 2022-2024



<p>8 TRABAJO DECENTE Y CRECIMIENTO ECONÓMICO</p>	Expresión juvenil	Oportunidades para los jóvenes
	Colocación de trabajadores desempleados	Feria del empleo
<p>8 TRABAJO DECENTE Y CRECIMIENTO ECONÓMICO</p>	Capacitación, adiestramiento y productividad en el trabajo	Talleres de capacitación
	Fortalecimiento a la micro y pequeña empresa	Emprendedores
	Amortización de la deuda (capital)	Finanzas sanas y cumplimiento de la normatividad.
	Transferencias del ayuntamiento a organismos municipales	Participación de recursos a organismos auxiliares
	Pasivos derivados de erogaciones devengadas y pendientes de ejercicios anteriores	Finanzas sanas y cumplimiento de la normatividad.



ANEXO II.


 MUNICIPIO DE NEZAHUALCOYOTL Proyecciones de Ingresos- LDF (PESOS)				
Concepto (b)	PRESUPUESTO 2022	2023	2024	2025
1. Ingresos de Libre Disposición	2,787,983,704.00	2,883,707,095.08	2,983,343,139.83	3,087,070,000.62
<i>(1=A+B+C+D+E+F+G+H+I+J+K+L)</i>				
A. Impuestos	798,376,123.00	838,294,929.15	880,209,675.61	924,220,159.39
B. Cuotas y Aportaciones de seguridad Social	-	-	-	-
C. Contribuciones de Mejoras	4,530,335.00	4,756,851.75	4,994,694.34	5,244,429.05
D. Derechos	152,863,864.00	160,507,057.20	168,532,410.06	176,959,030.56
E. Productos	36,608,610.00	38,439,040.50	40,360,992.53	42,379,042.15
F. Aprovechamientos	4,671,811.00	4,905,401.55	5,150,671.63	5,408,205.21
G. Ingresos por ventas de bienes y prestación de Servicios	-	-	-	-
H. Participaciones	1,455,859,804.00	1,484,977,000.08	1,514,676,540.08	1,544,970,070.88
I. Incentivos Derivados de la Colaboración Fiscal	29,581,513.00	31,060,588.65	32,613,618.08	34,244,298.99
J. Transferencias y Asignaciones	-	-	-	-
K. Convenios	15,844.00	16,636.20	17,468.01	18,341.41
L. Otros Ingresos de Libre Disposición	305,475,800.00	320,749,590.00	336,787,069.50	353,626,422.98
2. Transferencias Federales Etiquetadas (2=A+B+C+D+E)	1,277,272,220.00	1,302,817,664.40	1,328,874,017.69	1,355,451,498.04
A. Aportaciones	1,277,272,220.00	1,302,817,664.40	1,328,874,017.69	1,355,451,498.04
B. Convenios	-	-	-	-
C. Fondos Distintos de Aportaciones	-	-	-	-
D. Transferencias, Asignaciones, Subsidios y Subvenciones, y Pensiones y Jubilaciones	-	-	-	-
E. Otras Transferencias Federales Etiquetadas	-	-	-	-
3. Ingresos Derivados de Financiamientos (3=A)	106,169,402.00	-	-	-
A. Ingresos Derivados de Financiamientos	106,169,402.00	-	-	-
4. Total de Resultados de Ingresos (4=1+2+3)	4,171,425,326.00	4,186,524,759.48	4,312,217,157.52	4,442,521,498.66
Datos Informativos				
1. Ingresos Derivados de Financiamientos con Fuente de Pago de Recursos de Libre Disposición	-	-	-	-
2. Ingresos Derivados de Financiamientos con Fuente de Transferencias Federales Etiquetadas	106,169,402.00	-	-	-
3. Ingresos Derivados de Financiamientos (3=1+2)	106,169,402.00	-	-	-



Opaceta Municipal


Publicación Oficial del Gobierno de Nezahualcóyotl 2022-2024



 MUNICIPIO DE NEZAHUALCOYOTL Proyecciones de Egresos -LDF (PESOS)				
Concepto (b)	PRESUPUESTO 2022	2023	2024	2025
1. Gastos No Etiquetados (1=A+B+C+D+E+F+G+H+I)	2,913,514,398.10	3,059,190,118.01	3,212,149,623.91	3,372,757,105.10
A. Servicios Personales	994,369,562.12	1,044,088,040.23	1,096,292,442.24	1,151,107,064.35
B. Materiales y Suministros	301,944,262.67	317,041,475.80	332,893,549.59	349,538,227.07
C. Servicios Generales	520,799,147.62	546,839,105.00	574,181,060.25	602,890,113.26
D. Transferencias, Asignaciones, Subsidios y Otras Ayudas	637,418,197.39	669,289,107.26	702,753,562.62	737,891,240.75
E. Bienes Muebles, Inmuebles e Intangibles	34,466,646.00	36,189,978.30	37,999,477.22	39,899,451.08
F. Inversión Pública	40,000,000.00	42,000,000.00	44,100,000.00	46,305,000.00
G. Inversiones Financieras y Otras Provisiones	-	-	-	-
H. Participaciones y Aportaciones	-	-	-	-
I. Deuda Pública	384,516,582.30	403,742,411.42	423,929,531.99	445,126,008.59
2. Gasto Etiquetado (2=A+B+C+D+E+F+G+H+I)	1,257,910,927.90	1,320,806,474.30	1,386,846,798.01	1,456,189,137.91
A. Servicios Personales	474,005,773.00	497,706,061.65	522,591,364.73	548,720,932.97
B. Materiales y Suministros	12,203,566.00	12,813,744.30	13,454,431.52	14,127,153.09
C. Servicios Generales	4,785,744.82	5,025,032.06	5,276,283.66	5,540,097.85
D. Transferencias, Asignaciones, Subsidios y Otras Ayudas	378,778,001.89	397,716,901.98	417,602,747.08	438,482,884.44
E. Bienes Muebles, Inmuebles e Intangibles	-	-	-	-
F. Inversión Pública	388,137,842.19	407,544,734.30	427,921,971.01	449,318,069.57
G. Inversiones Financieras y Otras Provisiones	-	-	-	-
H. Participaciones y Aportaciones	-	-	-	-
I. Deuda Pública	-	-	-	-
3. Total de Resultados de Egresos (3=1+2)	4,171,425,326.00	4,379,996,592.30	4,598,996,421.92	4,828,946,243.01



ANEXO III.

 MUNICIPIO DE NEZAHUALCOYOTL Resultado de Ingresos - LDF (PESOS)				
Concepto (b)	Año 2 ^o (2018)	Año 1 ^o (2019)	Año 1 ^o (2020)	PRESUPUESTO 2021
1. Ingresos de Libre Disposición (1=A+B+C+D+E+F+G+H+I+J+K+L)	2,520,569,223.82	2,452,936,392.62	2,665,767,965.06	2,700,371,282.53
A. Impuestos	459,401,733.44	478,996,080.12	464,657,259.62	608,730,729.63
B. Cuotas y Aportaciones de Seguridad Social	-	-	-	-
C. Contribuciones de Mejoras	7,533,584.00	3,865,283.31	2,844,518.00	4,306,146.95
D. Derechos	127,045,880.04	130,390,874.02	127,404,429.79	141,556,866.90
E. Productos	24,208,996.63	19,544,049.59	28,450,281.84	34,206,791.92
F. Aprovechamientos	8,418,941.80	7,024,171.35	6,148,030.38	4,164,704.36
G. Ingresos por Ventas de Bienes y Prestación de Servicios	-	-	-	-
H. Participaciones	1,276,154,658.36	1,372,716,311.87	1,335,096,979.57	1,351,940,796.36
I. Incentivos Derivados de la Colaboración Fiscal	43,745,967.27	38,984,871.90	20,603,365.22	23,374,946.71
J. Transferencias y Asignaciones	122,979,159.24	137,821,543.62	-	-
K. Convenios	11,514,638.94	9,407,800.92	7,266.60	14,508.00
L. Otros Ingresos de Libre Disposición	439,565,664.10	254,185,405.92	680,555,834.04	532,075,791.70
2. Transferencias Federales Etiquetadas (2=A+B+C+D+E)	1,495,777,448.51	1,127,967,221.03	1,106,579,019.71	1,031,570,324.43
A. Aportaciones	810,456,924.08	933,114,452.01	944,036,840.64	923,779,013.00
B. Convenios	-	-	-	-
C. Fondos Distintos de Aportaciones	-	-	-	-
D. Transferencias, Asignaciones, Subsidios y Subvenciones, y Pensiones y Jubilaciones	-	-	-	-
E. Otras Transferencias Federales Etiquetadas	685,320,524.43	194,852,769.02	162,542,179.07	107,791,311.43
3. Ingresos Derivados de Financiamientos (3=A)	3,485,199.99	132,000,000.00	-	-
A. Ingresos Derivados de Financiamientos	3,485,199.99	132,000,000.00	-	-
4. Total de Resultados de Ingresos (4=1+2+3)	4,019,831,872.32	3,712,903,613.65	3,772,346,984.77	3,731,941,606.96
Datos Informativos				
1. Ingresos Derivados de Financiamientos con Fuente de Pago de Recursos de Libre Disposición	-	-	-	-
2. Ingresos Derivados de Financiamientos con Fuente de Transferencias Federales Etiquetadas	3,485,199.99	-	-	-
3. Ingresos Derivados de Financiamientos (3=1+2)	3,485,199.99	-	-	-

ANEXO IV.

MUNICIPIO DE NEZAHUALCOYOTL					
PRESUPUESTO EJERCICIO FISCAL 2022					
METAS DE LOS PROYECTOS					
PROGRAMA	OBJETIVO	PROYECTO	CONCEPTO	METAS	
01020401	10 REDUCCIÓN DE LAS DESIGUALDADES 	010204010101	Investigación, capacitación, promoción y divulgación de los derechos humanos	Protección a los derechos Humanos.	
		010204010102	Protección y defensa de los derechos humanos	Protección a los derechos Humanos.	
01030101	8 TRABAJO DECENTE Y CRECIMIENTO ECONÓMICO 	010301010201	Audiencia pública y consulta popular	Actualización de las Políticas Públicas	
01030201		010302010103	Capacitación para el desarrollo de la cultura política	Participación ciudadana	
01030401			010304010101	Fiscalización, control y evaluación interna de la gestión pública	Convenios con Instituciones capacitadoras
	010304010102		Participación social en la formulación, seguimiento, control y evaluación interna de obras, programas y servicios públicos	Integración de los reportes de auditorías al expediente técnico	
01030402	16 PAZ, JUSTICIA E INSTITUCIONES SÓLIDAS 	010304020101	Prevención, detección, disuasión, sanción y combate de la corrupción	Eventos en materia de corrupción para servidores públicos.	
		010304020201	Responsabilidades administrativas	Programaciones de auditorias	
		010304020204	Investigación de faltas administrativas	Eventos en materia de corrupción para servidores públicos.	
01030501		010305010105	Asesoría jurídica al ayuntamiento	Asistencia Jurídica a la población	
01030801		11 CIUDADES Y COMUNIDADES SOSTENIBLES 	010308010201	Planeación integral y concertada	Gestión para la regularización de los predios conforme al régimen jurídico urbano, permisos de usos del suelo con base en la normatividad.
	010308010202		Instrumentación urbana	Instrumentación urbana	
01030902		010309020101	Revisión y emisión de la reglamentación municipal	Sesión de cabildos para las políticas públicas y revisión de propuestas.	
01030903		010309030101	Mediación, conciliación y función calificadora municipal	Atención Jurídica para la población fundamentada y motivada.	
01050202			010502020101	Captación y recaudación de ingresos	Recaudación y captación de Ingresos
			010502050102	Planeación de proyectos para el desarrollo social	Avances de metas programadas
			010502050108	Operación y seguimiento del COPLADEMUN	Coplademun
01050205		010502050109	Integración, seguimiento y control presupuestal del ayuntamiento	Control Presupuestal, registros contables de acuerdo a la normatividad aplicable.	
		010502050203	Registro, control contable-presupuestal y cuenta de la hacienda pública municipal	Registro, control contable-presupuestal y cuenta de la hacienda pública municipal	
		01050206	8 TRABAJO DECENTE Y CRECIMIENTO ECONÓMICO 	010502060101	Administración de personal
010502060102	Selección, capacitación y desarrollo de personal			Gestión con instituciones especializadas en materia hacendaria para impartición de cursos.	
010502060201	Adquisiciones y servicios			Adquisiciones a través de contrataciones de bienes y servicios	
010502060301	Control del patrimonio y normatividad			Inventarios físicos, revisiones y reparaciones al patrimonio.	
010502060402	Desarrollo institucional			Inventarios físicos, revisiones y reparaciones.	
01070101	11 CIUDADES Y COMUNIDADES SOSTENIBLES 	010701010101	Operación y vigilancia para la seguridad y prevención del delito	Seguridad y Prevención del delito	
		010701010102	Sistemas de información, comunicación y tecnologías para la seguridad pública	Mantenimiento a los Sistemas de Información	
		010701010103	Formación profesional especializada para servidores públicos de instituciones de seguridad pública	Capacitación a elementos en activo	
		010701010204	Mantenimiento a los dispositivos para el control del tránsito	Mantenimiento a los dispositivos para el control del tránsito	
01070201		010702010201	Prevención de riesgos y evaluación técnica de protección civil	Difusión y comunicación para la protección civil	

	10 REDUCCIÓN DE LAS DESIGUALDADES	010702010303	Coordinación de atención de emergencias y desastres	Coordinación de atención de emergencias y desastres
01080101		010801010302	Operación registral civil	Difusión de los requisitos para el trámite de los actos y hechos ante el registro civil en la página del Gobierno Municipal.
01080102	8 TRABAJO DECENTE Y CRECIMIENTO ECONÓMICO	010801020201	Información catastral municipal	Actualizaciones catastrales.
01080301		010803010103	Difusión y comunicación institucional	Difusión y comunicación institucional
01080401		010804010101	Vinculación ciudadana con la administración pública	Vinculación ciudadana con la administración pública
01080501	11 CIUDADES Y COMUNIDADES SOSTENIBLES	010805010103	Innovación gubernamental con tecnologías de información	Establecimiento de convenios con otros órdenes de gobierno e instituciones financieras para el establecimiento de pagos.
02010101	13 ACCIÓN POR EL CLIMA	020101010101	Manejo integral de residuos sólidos	Barrido de espacios públicos, recolección de basura.
		020101010102	Coordinación para servicios de limpia y recolección de desechos sólidos	Supervisión de limpieza de los espacios públicos y equipo de recolección.
02010301	11 CIUDADES Y COMUNIDADES SOSTENIBLES	020103010101	Construcción de infraestructura para drenaje y alcantarillado	Obras de Infraestructura de drenaje y alcantarillado
02010401		020104010301	Concertación y participación ciudadana para la protección del ambiente	Entrega de semillas y plantas a la población para la reforestación, atención a las denuncias ambientales, cursos y talleres.
02010501		020105010302	Reforestación y restauración integral de microcuencas	Entrega de semillas y plantas a la población para la reforestación, atención a las denuncias ambientales, cursos y talleres.
02020101		11 CIUDADES Y COMUNIDADES SOSTENIBLES	020201010203	Guarniciones y banquetas
	020201010204		Construcción y remodelación de plazas cívicas y jardines	Rehabilitación de parques y jardines
	020201010302		Rehabilitación de vialidades urbanas	Rehabilitación de edificaciones urbanas
	020201010402		Rehabilitación de edificaciones urbanas	Rehabilitación de edificaciones urbanas
02020201	15 VIDA DE ECOSISTEMAS TERRESTRES	020202010102	Apoyo a la comunidad	Apoyo a la comunidad
02020301		020203010201	Construcción de infraestructura para agua potable	Construcción de infraestructura para agua potable.
02020401		020204010201	Alumbrado público	Atención de las fallas en el sistema de alumbrado público municipal.
02020601		020206010301	020206010301	Coordinación para la conservación de parques y jardines
	020206010302		Coordinación para servicios de administración y mantenimiento de panteones	Mantenimiento y rehabilitación de panteones
02030101	4 EDUCACIÓN DE CALIDAD	020301010203	Entornos y comunidades saludables	Entornos y comunidades saludables
02040201		020402010101	Servicios culturales	programas culturales y artísticos
02050101		020501010106	Apoyo municipal a la educación básica	Impartición de pláticas de invitación a cursos y aplicación de encuestas.
02050201		020502010105	Apoyo municipal a la educación media superior	Apoyos escolares
02050501		020505010101	Alfabetización y educación básica para adultos	Alfabetización y educación básica para adultos
02060802		020608020102	Orientación e información sobre discapacidad	Programas sociales
02060803		020608030102	Asistencia social a los adultos mayores	Programas sociales
02060805		10 REDUCCIÓN DE LAS DESIGUALDADES	020608050101	Coordinación Institucional para la igualdad de género
	020608050103		Atención social y educativa para hijos de madres y padres trabajadores	Solicitudes de apoyos escolares
02060806		020608060102	Bienestar y orientación juvenil	Emisión de convocatorias, concertación de recursos otorgados y dictaminación de proyectos.
		020608060201	Expresión juvenil	Talleres, pláticas e invitaciones a la población juvenil.
03010201		030102010202	Colocación de trabajadores desempleados	Feria del empleo



Opaceta Municipal

Publicación Oficial del Gobierno de Nezahualcóyotl 2022-2024



		030102010301	Capacitación, adiestramiento y productividad en el trabajo	Talleres de capacitación
03040201		030402010102	Fortalecimiento a la micro y pequeña empresa	Emprendedores
04010101		040101010202	Amortización de la deuda (capital)	Finanzas sanas y cumplimiento de la normatividad.
04020101		040201010104	Transferencias del ayuntamiento a organismos municipales	Transferencias del ayuntamiento a organismos municipales
04040101		040401010101	Pasivos derivados de erogaciones devengadas y pendientes de ejercicios anteriores	Finanzas sanas y cumplimiento de la normatividad.



ANEXO V.

MUNICIPIO DE NEZAHUALCOYOTL		
PRESUPUESTO EJERCICIO FISCAL 2022		
RESUMEN Y DESCRIPCION DE LA EJECUCION DE LOS PRINCIPALES PROGRAMAS		
PROGRAMA	CONCEPTO	IMPORTE
01020401	Derechos humanos	2,326,694.34
01030101	Conducción de las políticas generales de gobierno	220,246,310.70
01030201	Democracia y pluralidad política	13,962,914.39
01030401	Desarrollo de la función pública y ética en el servicio público	13,125,556.48
01030402	Sistema Anticorrupción del Estado de México y Municipios	1,928,202.40
01030501	Asistencia jurídica al ejecutivo	16,596,887.12
01030801	Política territorial	12,500,901.71
01030902	Reglamentación municipal	46,910,754.67
01030903	Mediación y conciliación municipal	1,799,344.81
01050202	Fortalecimiento de los ingresos	429,552,466.06
01050205	Planeación y presupuesto basado en resultados	20,055,191.78
01050206	Consolidación de la administración pública de resultados	349,996,146.99
01070101	Seguridad pública	909,927,910.69
01070201	Protección civil	893,200.00
01080101	Protección jurídica de las personas y sus bienes	7,626,581.54
01080102	Modernización del catastro mexiquense	6,404,077.02
01080301	Comunicación pública y fortalecimiento informativo	63,491,087.63
01080401	Transparencia	66,163,904.59
01080501	Gobierno electrónico	400,000.00
02010101	Gestión integral de residuos sólidos	177,323,459.31
02010301	Manejo de aguas residuales, drenaje y alcantarillado	95,066,093.58
02010401	Protección al ambiente	10,566,316.53
02010501	Manejo sustentable y conservación de los ecosistemas y la biodiversidad	945,800.00
02020101	Desarrollo urbano	257,360,277.11
02020201	Desarrollo comunitario	26,975,359.00
02020301	Manejo eficiente y sustentable del agua	95,069,502.12
02020401	Alumbrado público	117,297,325.54
02020601	Modernización de los servicios comunales	41,062,392.37
02030101	Prevención médica para la comunidad	18,593,323.32
02040201	Cultura y arte	29,974,808.24
02050101	Educación básica	40,955,964.70
02050501	Educación para adultos	21,344,018.94
02060802	Atención a personas con discapacidad	10,824,721.04
02060803	Apoyo a los adultos mayores	133,782,180.00
02060805	Igualdad de trato y oportunidades para la mujer y el hombre	9,644,709.19
02060806	Oportunidades para los jóvenes	2,947,834.83
03010201	Empleo	11,976,957.93
03040201	Modernización industrial	4,918,465.96
04010101	Deuda Pública	23,593,985.02
04020101	Transferencias	492,571,101.07
04040101	Previsiones para el pago de adeudos de ejercicios fiscales anteriores	361,322,597.28
	TOTAL	4,171,425,326.00



Caceta Municipal

Publicación Oficial del Gobierno de Nezahualcōyotl 2022-2024



Municipio: **NEZAHUALCOYOTL**
Sistema de Coordinación Hacendaria del Estado de México con sus Municipios
Manual para la Planeación, Programación y Presupuestación Municipal 2022

PRESUPUESTO BASADO EN RESULTADOS MUNICIPAL

DEL 1 DE ENERO AL 31 DE DICIEMBRE DE 2022

PHRM - 03b CANASTILLA DE PRESUPUESTO DE INGRESOS

CUESTA	CONCEPTO	PROYECTO		DEFINITIVO	PRESUPUESTADO 2022
		AUTORIZADO 2021	RECAUDADO 2021		
ENTE PÚBLICO: MUNICIPIO DE NEZAHUALCOYOTL, MEX.					
		No. 0087		X	
8110	LEY DE INGRESOS ESTIMADA	3,743,671,124.00	3,731,941,606.96	4,171,425,326.00	
4000	INGRESOS Y OTROS BENEFICIOS	3,743,671,124.00	3,731,941,606.96	4,171,425,326.00	
4100	Ingresos de Gestión	800,084,913.65	792,965,239.76	997,050,743.00	
4110	Impuestos	609,752,064.33	608,730,729.63	798,376,123.00	
4120	Cuotas y Aportaciones de Seguridad Social	0.00	0.00	0.00	
4130	Contribuciones de Mejoras	4,658,454.00	4,306,146.95	4,530,335.00	
4140	Derechos	144,861,466.82	141,566,866.90	152,863,864.00	
4150	Productos	34,577,557.15	34,206,791.92	36,608,610.00	
4160	Aprovechamientos	6,205,371.35	4,164,704.36	4,671,811.00	
4170	Ingresos por Venta de Bienes y Prestación de Servicios	0.00	0.00	0.00	
4200	Participaciones, Aportac, Convenios, Incentiv Deriv de la Colaborac Fiscal, Fond Distint de Aport, Transf	2,579,169,511.76	2,574,559,669.70	2,770,451,538.00	
4210	Participaciones, Aportaciones, Convenios, Incentivos Derivados de la Colaboración Fiscal y Fondos Distint	2,579,169,511.76	2,574,559,669.70	2,770,451,538.00	
4220	Transferencias, Asignaciones, Subsidios y Subvenciones, y Pensiones y Jubilaciones	0.00	0.00	0.00	
4300	Otros Ingresos y Beneficios	364,416,698.59	364,416,697.90	403,923,045.00	
4310	Ingresos Financieros	0.00	0.00	0.00	
4320	Incremento por Variación de Inmuebles	0.00	0.00	0.00	
4330	Disminución del Exceso de Provisiones por Pérdida o Deterioro u Obsolescencia	0.00	0.00	0.00	
4340	Disminución del Exceso de Provisiones	0.00	0.00	0.00	
4350	Ingresos Derivados de Efectos Contingentes	0.00	0.00	0.00	
4390	Otros Ingresos y Beneficios	0.00	0.00	106,169,402.00	
		364,416,698.59	364,416,697.90	403,923,045.00	
				2,770,451,538.00	
				2,770,451,538.00	
				403,923,045.00	
				106,169,402.00	
				397,753,643.00	

PRIMERA SINDICATURA
COMITÉ DE REPRESENTANTES DE LOS SERVIDORES PÚBLICOS
C. ZARITA GUILLEBA CLARO
NOMBRE Y FIRMA

SECRETARÍA MUNICIPAL
LIC. ROSA CEBALDA RIVEROTO
NOMBRE Y FIRMA

SECRETARÍA MUNICIPAL
LIC. MARÍA DEL ROSARIO GONZÁLEZ
NOMBRE Y FIRMA

1º SINDICO MUNICIPAL
LIC. AMERICA PAMELA LÓPEZ GUERRERO
NOMBRE Y FIRMA

TESORERÍA MUNICIPAL
LIC. P. SOLEDAD PEZ HERRERA
NOMBRE Y FIRMA

TESORERÍA
COM. MUN. NEZAHUALCOYOTL 2022-2024
NOMBRE Y FIRMA

Fecha de elaboración: 24 02 22





Caceta Municipal

Publicación Oficial del Gobierno de Nezahualcóyotl 2022-2024



Manual para la Planeación, Programación y Presupuestación Municipal 2022

Municipio: NEZAHUALCOYOTL



PRESUPUESTO BASADO EN RESULTADOS MUNICIPAL

Cuenta	Concepto	No. 0037												
		ENERO	FEBRERO	MARZO	ABRIL	MAYO	JUNIO	JULIO	AGOSTO	SEPTIEMBRE	OCTUBRE	NOVIEMBRE	DICIEMBRE	PRESUPUESTADO 2022
4000	LEY DE INGRESOS ESTIMADA	911,402,506.12	399,312,466.68	354,092,332.85	372,376,417.31	271,887,072.95	273,719,671.11	259,528,077.73	315,380,064.19	268,059,531.15	270,755,214.69	243,211,974.19	280,551,172.02	4,171,425,316.00
4100	INGRESOS Y OTROS BENEFICIOS	911,402,506.12	399,312,466.68	354,092,332.85	372,376,417.31	271,887,072.95	273,719,671.11	259,528,077.73	315,380,064.19	268,059,531.15	270,755,214.69	243,211,974.19	280,551,172.02	4,171,425,316.00
4110	Ingresos de Gestión	286,854,840.21	118,659,742.19	150,988,900.76	51,599,884.59	41,001,861.30	35,315,635.92	30,322,882.24	40,916,641.39	39,486,185.05	40,863,883.69	50,712,486.96	90,284,352.32	897,000,743.00
4111	Impuestos	286,854,840.21	118,659,742.19	150,988,900.76	51,599,884.59	41,001,861.30	35,315,635.92	30,322,882.24	40,916,641.39	39,486,185.05	40,863,883.69	50,712,486.96	90,284,352.32	897,000,743.00
4111 01	Impuestos sobre los ingresos	0.00	0.00	0.00	0.00	0.00	0.00	0.00	0.00	0.00	0.00	0.00	0.00	0.00
4111 01 01	Impuestos sobre los ingresos	0.00	0.00	0.00	0.00	0.00	0.00	0.00	0.00	0.00	0.00	0.00	0.00	0.00
4111 01 01 01	Impuestos sobre los ingresos	0.00	0.00	0.00	0.00	0.00	0.00	0.00	0.00	0.00	0.00	0.00	0.00	0.00
4112	Impuestos sobre el Patrimonio	244,060,817.39	146,556,586.85	151,423,790.12	19,606,827.51	11,599,180.91	11,239,215.68	8,572,805.37	15,252,200.49	7,676,648.09	14,217,483.37	17,672,986.31	35,173,282.97	616,174,092.00
4112 01	Impuestos sobre el Patrimonio	244,060,817.39	146,556,586.85	151,423,790.12	19,606,827.51	11,599,180.91	11,239,215.68	8,572,805.37	15,252,200.49	7,676,648.09	14,217,483.37	17,672,986.31	35,173,282.97	616,174,092.00
4112 01 01	Impuestos sobre el Patrimonio	244,060,817.39	146,556,586.85	151,423,790.12	19,606,827.51	11,599,180.91	11,239,215.68	8,572,805.37	15,252,200.49	7,676,648.09	14,217,483.37	17,672,986.31	35,173,282.97	616,174,092.00
4112 01 01 01	Impuestos sobre el Patrimonio	244,060,817.39	146,556,586.85	151,423,790.12	19,606,827.51	11,599,180.91	11,239,215.68	8,572,805.37	15,252,200.49	7,676,648.09	14,217,483.37	17,672,986.31	35,173,282.97	616,174,092.00
4112 01 01 01 01	Impuestos sobre el Patrimonio	244,060,817.39	146,556,586.85	151,423,790.12	19,606,827.51	11,599,180.91	11,239,215.68	8,572,805.37	15,252,200.49	7,676,648.09	14,217,483.37	17,672,986.31	35,173,282.97	616,174,092.00
4112 01 01 01 01 01	Impuestos sobre el Patrimonio	244,060,817.39	146,556,586.85	151,423,790.12	19,606,827.51	11,599,180.91	11,239,215.68	8,572,805.37	15,252,200.49	7,676,648.09	14,217,483.37	17,672,986.31	35,173,282.97	616,174,092.00
4113	Sobre Afijación de Inmuebles y Otras Operaciones Tributativas de Domicilio (Impuestos)	5,489,361.68	5,031,713.10	5,401,177.62	5,247,152.94	3,502,111.19	4,173,152.45	3,879,628.41	5,177,238.55	2,842,774.75	5,909,483.19	4,354,589.95	6,790,659.84	60,211,649.00
4113 01	Sobre Conjuntos Urbanos	5,489,361.68	5,031,713.10	5,401,177.62	5,247,152.94	3,502,111.19	4,173,152.45	3,879,628.41	5,177,238.55	2,842,774.75	5,909,483.19	4,354,589.95	6,790,659.84	60,211,649.00
4113 01 01	Sobre Conjuntos Urbanos	5,489,361.68	5,031,713.10	5,401,177.62	5,247,152.94	3,502,111.19	4,173,152.45	3,879,628.41	5,177,238.55	2,842,774.75	5,909,483.19	4,354,589.95	6,790,659.84	60,211,649.00
4113 01 01 01	Sobre Conjuntos Urbanos	5,489,361.68	5,031,713.10	5,401,177.62	5,247,152.94	3,502,111.19	4,173,152.45	3,879,628.41	5,177,238.55	2,842,774.75	5,909,483.19	4,354,589.95	6,790,659.84	60,211,649.00
4113 01 01 01 01	Sobre Conjuntos Urbanos	5,489,361.68	5,031,713.10	5,401,177.62	5,247,152.94	3,502,111.19	4,173,152.45	3,879,628.41	5,177,238.55	2,842,774.75	5,909,483.19	4,354,589.95	6,790,659.84	60,211,649.00
4113 01 01 01 01 01	Sobre Conjuntos Urbanos	5,489,361.68	5,031,713.10	5,401,177.62	5,247,152.94	3,502,111.19	4,173,152.45	3,879,628.41	5,177,238.55	2,842,774.75	5,909,483.19	4,354,589.95	6,790,659.84	60,211,649.00
4114	Impuesto Sobre la Producción, el Consumo y las Transacciones	0.00	0.00	0.00	0.00	0.00	0.00	0.00	0.00	0.00	0.00	0.00	0.00	0.00
4114 01	Impuesto Sobre la Producción, el Consumo y las Transacciones	0.00	0.00	0.00	0.00	0.00	0.00	0.00	0.00	0.00	0.00	0.00	0.00	0.00
4114 01 01	Impuesto Sobre la Producción, el Consumo y las Transacciones	0.00	0.00	0.00	0.00	0.00	0.00	0.00	0.00	0.00	0.00	0.00	0.00	0.00
4114 01 01 01	Impuesto Sobre la Producción, el Consumo y las Transacciones	0.00	0.00	0.00	0.00	0.00	0.00	0.00	0.00	0.00	0.00	0.00	0.00	0.00
4114 01 01 01 01	Impuesto Sobre la Producción, el Consumo y las Transacciones	0.00	0.00	0.00	0.00	0.00	0.00	0.00	0.00	0.00	0.00	0.00	0.00	0.00
4114 01 01 01 01 01	Impuesto Sobre la Producción, el Consumo y las Transacciones	0.00	0.00	0.00	0.00	0.00	0.00	0.00	0.00	0.00	0.00	0.00	0.00	0.00
4115	Impuesto sobre Honorarios y Asesorías	0.00	0.00	0.00	0.00	0.00	0.00	0.00	0.00	0.00	0.00	0.00	0.00	0.00
4115 01	Impuesto sobre Honorarios y Asesorías	0.00	0.00	0.00	0.00	0.00	0.00	0.00	0.00	0.00	0.00	0.00	0.00	0.00
4115 01 01	Impuesto sobre Honorarios y Asesorías	0.00	0.00	0.00	0.00	0.00	0.00	0.00	0.00	0.00	0.00	0.00	0.00	0.00
4115 01 01 01	Impuesto sobre Honorarios y Asesorías	0.00	0.00	0.00	0.00	0.00	0.00	0.00	0.00	0.00	0.00	0.00	0.00	0.00
4115 01 01 01 01	Impuesto sobre Honorarios y Asesorías	0.00	0.00	0.00	0.00	0.00	0.00	0.00	0.00	0.00	0.00	0.00	0.00	0.00
4115 01 01 01 01 01	Impuesto sobre Honorarios y Asesorías	0.00	0.00	0.00	0.00	0.00	0.00	0.00	0.00	0.00	0.00	0.00	0.00	0.00
4116	Impuestos Ecológicos	0.00	0.00	0.00	0.00	0.00	0.00	0.00	0.00	0.00	0.00	0.00	0.00	0.00
4116 01	Impuestos Ecológicos	0.00	0.00	0.00	0.00	0.00	0.00	0.00	0.00	0.00	0.00	0.00	0.00	0.00
4116 01 01	Impuestos Ecológicos	0.00	0.00	0.00	0.00	0.00	0.00	0.00	0.00	0.00	0.00	0.00	0.00	0.00
4116 01 01 01	Impuestos Ecológicos	0.00	0.00	0.00	0.00	0.00	0.00	0.00	0.00	0.00	0.00	0.00	0.00	0.00
4116 01 01 01 01	Impuestos Ecológicos	0.00	0.00	0.00	0.00	0.00	0.00	0.00	0.00	0.00	0.00	0.00	0.00	0.00



Manual para la Planeación, Programación y Presupuestación Municipal 2022

Municipio:
NEZAHUALCOYOTL



4141		Derechos por el Uso, Goco, Aprovechamiento o Explotación de Bienes de Dominio Público	1,538,344.97	1,150,213.13	1,537,910.30	1,450,183.31	2,013,822.59	1,393,717.75	2,139,072.27	1,379,305.11	1,693,633.45	1,544,950.81	1,792,147.54	2,771,212.66	21,546,454.00	
4141	01	Derechos por el Uso, Goco, Aprovechamiento o Explotación de Bienes de Dominio Público	1,538,344.97	1,150,213.13	1,537,910.30	1,450,183.31	2,013,822.59	1,353,717.75	2,139,072.27	1,379,305.11	1,693,633.45	1,544,950.81	1,792,147.54	2,771,212.66	21,546,454.00	
4141	01	01	Derechos por el Uso, Goco, Aprovechamiento o Explotación de Bienes de Dominio Público	1,538,344.97	1,150,213.13	1,537,910.30	1,450,183.31	2,013,822.59	1,353,717.75	1,379,305.11	1,693,633.45	1,544,950.81	1,792,147.54	2,771,212.66	21,546,454.00	
4141	01	01	01	Uso de Vías y Espacios Públicos para el Ejercicio de Actividades Comerciales y de Servicios	1,371,128.06	1,001,912.17	1,360,447.78	991,359.00	1,199,101.58	1,111,019.81	995,019.47	1,045,633.35	1,107,855.09	1,289,092.19	2,236,746.19	15,973,100.00
4141	01	01	02	Estacionamiento en la Vía Pública y de Servicio Público	557,115.31	248,831.16	507,462.52	247,822.31	254,720.97	916,021.46	887,285.64	838,000.10	977,115.72	493,895.35	516,966.47	6,013,354.00
4143		Derechos por Prestación de Servicios	13,546,722.48	10,334,545.81	10,334,545.81	10,913,971.41	10,150,465.09	9,571,174.58	9,347,712.82	11,138,659.43	8,921,946.76	8,791,060.08	10,607,882.81	9,285,688.99	21,114,531.00	
4143	01	01	01	Agua Potable, Drenaje, Alcantarillado y Recepción de Cuchillería de Aguas Residuales para su Tratamiento	0.00	0.00	0.00	0.00	0.00	0.00	0.00	0.00	0.00	0.00	0.00	
4143	01	01	02	Derechos por Prestación de Servicios	0.00	0.00	0.00	0.00	0.00	0.00	0.00	0.00	0.00	0.00	0.00	
4143	01	01	03	Suministro de Agua Potable	0.00	0.00	0.00	0.00	0.00	0.00	0.00	0.00	0.00	0.00	0.00	
4143	01	01	04	Suministro de Agua Potable	0.00	0.00	0.00	0.00	0.00	0.00	0.00	0.00	0.00	0.00	0.00	
4143	01	01	05	Suministro de Agua en Bloque Proporcional por la Autoridad Municipal a Fraccionamientos, Unidades Habitacionales, Conventos e Indúst	0.00	0.00	0.00	0.00	0.00	0.00	0.00	0.00	0.00	0.00	0.00	
4143	01	01	06	Autorización de Derivaciones de la Toma de Agua	0.00	0.00	0.00	0.00	0.00	0.00	0.00	0.00	0.00	0.00	0.00	
4143	01	01	07	Conexiones a los Sistemas de Agua y Drenaje	0.00	0.00	0.00	0.00	0.00	0.00	0.00	0.00	0.00	0.00	0.00	
4143	01	01	08	Reconexión a los Sistemas de Agua Potable	0.00	0.00	0.00	0.00	0.00	0.00	0.00	0.00	0.00	0.00	0.00	
4143	01	01	09	Control para el Establecimiento de Sistemas de Agua Potable y Alcantarillado en Fraccionamientos o Unidades Hab	0.00	0.00	0.00	0.00	0.00	0.00	0.00	0.00	0.00	0.00	0.00	
4143	01	01	10	Conexiones de Toma por el Suministro de Agua en Bloque Proporcional por Accionistas Municipales	0.00	0.00	0.00	0.00	0.00	0.00	0.00	0.00	0.00	0.00	0.00	
4143	01	01	11	Desahale, Derechos de Energía de Aguas Residuales y su Tratamiento o Manejo Esférico	0.00	0.00	0.00	0.00	0.00	0.00	0.00	0.00	0.00	0.00	0.00	
4143	01	01	12	Reparación de Aparatos Medidores de Consumo de Agua	0.00	0.00	0.00	0.00	0.00	0.00	0.00	0.00	0.00	0.00	0.00	
4143	01	01	13	Instalación de Medidores	0.00	0.00	0.00	0.00	0.00	0.00	0.00	0.00	0.00	0.00	0.00	
4143	01	01	14	Agua en Pijax (Permisos)	0.00	0.00	0.00	0.00	0.00	0.00	0.00	0.00	0.00	0.00	0.00	
4143	01	01	15	Agua en Pijax (Carga)	0.00	0.00	0.00	0.00	0.00	0.00	0.00	0.00	0.00	0.00	0.00	
4143	01	01	16	Obras	0.00	0.00	0.00	0.00	0.00	0.00	0.00	0.00	0.00	0.00	0.00	
4143	01	01	17	Rezapos	0.00	0.00	0.00	0.00	0.00	0.00	0.00	0.00	0.00	0.00	0.00	
4143	01	01	18	Venta de Medidores	0.00	0.00	0.00	0.00	0.00	0.00	0.00	0.00	0.00	0.00	0.00	
4143	01	01	19	Certificaciones	0.00	0.00	0.00	0.00	0.00	0.00	0.00	0.00	0.00	0.00	0.00	
4143	01	01	20	Otros	0.00	0.00	0.00	0.00	0.00	0.00	0.00	0.00	0.00	0.00	0.00	
4143	01	01	21	Mantenimiento de Drenaje	0.00	0.00	0.00	0.00	0.00	0.00	0.00	0.00	0.00	0.00	0.00	
4143	01	01	22	Dictamen de Factibilidad de Servicios	0.00	0.00	0.00	0.00	0.00	0.00	0.00	0.00	0.00	0.00	0.00	

Municipio:
NEZAHUALCOYOTL

Manual para la Planeación, Programación y Presupuestación Municipal 2022



4143	02				733,755.30	685,508.27	672,445.29	577,453.94	711,351.48	705,073.48	1,129,653.19	1,131,841.05	628,143.75	669,813.47	554,732.91	464,999.87	8,866,392.00
4143	01	01			733,755.30	685,508.27	672,445.29	577,453.94	711,351.48	705,073.48	1,129,653.19	1,131,841.05	628,143.75	669,813.47	554,732.91	464,999.87	8,866,392.00
4143	01	01			733,755.30	685,508.27	672,445.29	577,453.94	711,351.48	705,073.48	1,129,653.19	1,131,841.05	628,143.75	669,813.47	554,732.91	464,999.87	8,866,392.00
4143	03				1,818,394.61	1,649,905.52	2,535,108.37	2,937,498.44	2,128,621.23	1,689,822.82	1,619,887.82	3,218,833.54	1,506,805.24	1,557,224.62	2,706,631.08	2,360,564.31	25,937,596.00
4143	03	01			1,818,394.61	1,649,905.52	2,535,108.37	2,937,498.44	2,128,621.23	1,689,822.82	1,619,887.82	3,218,833.54	1,506,805.24	1,557,224.62	2,706,631.08	2,360,564.31	25,937,596.00
4143	03	01			1,818,394.61	1,649,905.52	2,535,108.37	2,937,498.44	2,128,621.23	1,689,822.82	1,619,887.82	3,218,833.54	1,506,805.24	1,557,224.62	2,706,631.08	2,360,564.31	25,937,596.00
4143	04				77,662.52	104,133.12	133,610.97	143,816.76	142,816.21	144,691.95	159,959.83	157,709.33	138,655.54	137,145.79	122,733.06	65,882.92	1,521,756.00
4143	04	01			77,662.52	104,133.12	133,610.97	143,816.76	142,816.21	144,691.95	159,959.83	157,709.33	138,655.54	137,145.79	122,733.06	65,882.92	1,521,756.00
4143	04	01			77,662.52	104,133.12	133,610.97	143,816.76	142,816.21	144,691.95	159,959.83	157,709.33	138,655.54	137,145.79	122,733.06	65,882.92	1,521,756.00
4143	05				0.00	0.00	0.00	0.00	0.00	0.00	0.00	0.00	0.00	0.00	0.00	0.00	0.00
4143	05	01			0.00	0.00	0.00	0.00	0.00	0.00	0.00	0.00	0.00	0.00	0.00	0.00	0.00
4143	05	01			0.00	0.00	0.00	0.00	0.00	0.00	0.00	0.00	0.00	0.00	0.00	0.00	0.00
4143	06				0.00	0.00	0.00	0.00	0.00	0.00	0.00	0.00	0.00	0.00	0.00	0.00	0.00
4143	06	01			0.00	0.00	0.00	0.00	0.00	0.00	0.00	0.00	0.00	0.00	0.00	0.00	0.00
4143	06	01			0.00	0.00	0.00	0.00	0.00	0.00	0.00	0.00	0.00	0.00	0.00	0.00	0.00
4143	07				294,709.42	244,599.52	287,820.79	342,824.94	522,515.15	785,557.14	761,254.68	794,701.70	526,818.09	398,558.96	546,638.91	384,663.09	5,899,793.00
4143	07	01			294,709.42	244,599.52	287,820.79	342,824.94	522,515.15	785,557.14	761,254.68	794,701.70	526,818.09	398,558.96	546,638.91	384,663.09	5,899,793.00
4143	07	01			294,709.42	244,599.52	287,820.79	342,824.94	522,515.15	785,557.14	761,254.68	794,701.70	526,818.09	398,558.96	546,638.91	384,663.09	5,899,793.00
4143	08				308,110.37	939,919.19	466,897.25	951,811.08	975,185.24	275,543.53	137,575.82	116,443.68	503,182.24	289,521.87	647,623.92	409,350.41	6,018,474.00
4143	08	01			308,110.37	939,919.19	466,897.25	951,811.08	975,185.24	275,543.53	137,575.82	116,443.68	503,182.24	289,521.87	647,623.92	409,350.41	6,018,474.00
4143	08	01			308,110.37	939,919.19	466,897.25	951,811.08	975,185.24	275,543.53	137,575.82	116,443.68	503,182.24	289,521.87	647,623.92	409,350.41	6,018,474.00
4143	09				0.00	0.00	0.00	0.00	0.00	0.00	0.00	0.00	0.00	0.00	0.00	0.00	0.00
4143	09	01			0.00	0.00	0.00	0.00	0.00	0.00	0.00	0.00	0.00	0.00	0.00	0.00	0.00
4143	09	01			0.00	0.00	0.00	0.00	0.00	0.00	0.00	0.00	0.00	0.00	0.00	0.00	0.00
4143	10				111,691.90	94,666.45	88,274.50	83,923.25	91,237.85	75,363.62	73,094.67	78,513.13	75,479.20	84,713.24	79,929.58	70,795.40	1,009,281.00
4143	10	01			111,691.90	94,666.45	88,274.50	83,923.25	91,237.85	75,363.62	73,094.67	78,513.13	75,479.20	84,713.24	79,929.58	70,795.40	1,009,281.00
4143	10	01			111,691.90	94,666.45	88,274.50	83,923.25	91,237.85	75,363.62	73,094.67	78,513.13	75,479.20	84,713.24	79,929.58	70,795.40	1,009,281.00
4143	10	01			111,691.90	94,666.45	88,274.50	83,923.25	91,237.85	75,363.62	73,094.67	78,513.13	75,479.20	84,713.24	79,929.58	70,795.40	1,009,281.00



Caceta Municipal
Publicación Oficial del Gobierno de Nezahualcōyotl 2022-2024



Municipio: NEZAHUALCOYOTL



Sistema de Coordinación Hacendaria del Estado de México con sus Municipios
Manual para la Planeación, Programación y Presupuestación Municipal 2022

Table with multiple columns containing numerical data and descriptive text for various municipal categories and programs.



Municipio: **NEZAHUALCOYOTL**
 Sistema de Coordinación Hacendaria del Estado de México con sus Municipios
 Manual para la Planeación, Programación y Presupuestación Municipal 2022

PRESUPUESTO BASADO EN RESULTADOS MUNICIPAL

DEL 1 DE ENERO AL 31 DE DICIEMBRE DE 2022

PHRM - 03b CARATULA DE PRESUPUESTO DE INGRESOS

Cuenta	CONCEPTO	PROYECTO		DEFINITIVO	X
		AUTORIZADO 2021	RECAUDADO 2021		
ENTE PÚBLICO: MUNICIPIO DE NEZAHUALCOYOTL, MEX. No. 0087					
8110	LEY DE INGRESOS ESTIMADA	3,743,671,124.00	3,731,941,606.96	4,171,425,326.00	
4000	INGRESOS Y OTROS BENEFICIOS	3,743,671,124.00	3,731,941,606.96	4,171,425,326.00	
4100	Ingresos de Gestión	800,084,918.65	792,965,239.76	997,050,743.00	
4110	Impuestos	609,792,064.33	608,730,729.63	798,376,123.00	
4120	Cuotas y Aportaciones de Seguridad Social	0.00	0.00	0.00	
4130	Contribuciones de Mejoras	4,658,454.00	4,306,146.95	4,530,335.00	
4140	Derechos	144,861,466.82	141,586,866.90	152,863,864.00	
4150	Productos	34,577,557.15	34,206,791.92	36,608,610.00	
4160	Aprovechamientos	6,205,371.35	4,164,704.36	4,671,811.00	
4170	Ingresos por Venta de Bienes y Prestación de Servicios	0.00	0.00	0.00	
4200	Participaciones, Aportaciones, Convenios, Incentivos Derivados de la Colaboración Fiscal, Fondos Distintos	2,579,169,511.76	2,574,559,669.70	2,770,451,538.00	
4210	Participaciones, Aportaciones, Convenios, Incentivos Derivados de la Colaboración Fiscal y Fondos Distintos	2,579,169,511.76	2,574,559,669.70	2,770,451,538.00	
4220	Transferencias, Asignaciones, Subsidios y Subvenciones, y Pensiones y Jubilaciones	0.00	0.00	0.00	
4300	Otros Ingresos y Beneficios	364,416,698.59	364,416,697.50	403,923,045.00	
4310	Ingresos Financieros	0.00	0.00	0.00	
4320	Incremento por Variación de Inversiones	0.00	0.00	0.00	
4330	Disminución del Exceso de Provisiones por Pérdida o Deterioro u Obsolescencia	0.00	0.00	0.00	
4340	Disminución del Exceso de Provisiones	0.00	0.00	0.00	
4350	Ingresos Derivados de Ejercicios Anteriores	0.00	0.00	0.00	
4390	Otros Ingresos y Beneficios	364,416,698.59	364,416,697.50	403,923,045.00	

PRIMERA SINDICATURA
COMISION DE NEZAHUALCOYOTL - 2022 - 2024

1° SINDICO MUNICIPAL
C. ZARINA GUILERA CLARO
 NOMBRE Y FIRMA

SECRETARÍA MUNICIPAL
SECRETARÍA MUNICIPAL DE NEZAHUALCOYOTL

SECRETARÍA MUNICIPAL
LIC. MARÍA GUADALUPE GONZÁLEZ
 NOMBRE Y FIRMA

DEL AYUNTAMIENTO
GOBIERNO MUNICIPAL DE NEZAHUALCOYOTL - 2022 - 2024

SECRETARÍA MUNICIPAL
DEL AYUNTAMIENTO
SECRETARÍA MUNICIPAL DE NEZAHUALCOYOTL

Fecha de elaboración: 24 02 22



Capaceta Municipal

Publicación Oficial del Gobierno de Nezahualcóyotl 2022-2024



Municipio: **NEZAHUALCOYOTL**
Sistema de Coordinación Hacendaria del Estado de México con sus Municipios
Manual para la Planeación, Programación y Presupuestación Municipal 2022

PRESUPUESTO BASADO EN RESULTADOS MUNICIPAL

PB1M-03a		PRESUPUESTO DE INGRESOS DETALLADO												No. 0037
ENTE PÚBLICO: MUNICIPIO DE NEZAHUALCOYOTL		DEL 1 DE ENERO AL 31 DE DICIEMBRE DE 2022												PRESUPUESTADO 2022
CUENTA	CONCEPTO	ENERO	FEBRERO	MARZO	ABRIL	MAYO	JUNIO	JULIO	AGOSTO	SEPTIEMBRE	OCTUBRE	NOVIEMBRE	DICIEMBRE	
	LEY DE INGRESOS ESTIMADA	912,402,506.11	399,122,456.68	364,091,813.85	372,376,472.31	371,887,072.25	271,719,671.11	269,928,077.73	265,260,064.49	268,953,511.15	270,729,224.69	243,213,974.19	260,501,721.01	4,171,426,376.00
6000	INGRESOS Y OTROS BENEFICIOS	912,402,506.11	399,122,456.68	364,092,912.25	372,376,472.31	371,887,072.25	271,719,671.11	269,928,077.73	265,260,064.49	268,953,511.15	270,729,224.69	243,213,974.19	260,501,721.01	4,171,426,376.00
4100	Ingresos de Gestión	298,254,840.21	178,659,716.20	199,988,700.76	51,599,984.59	41,003,184.30	35,214,635.92	30,222,982.24	48,375,641.59	35,865,185.05	60,863,893.69	50,712,446.96	80,184,582.53	897,080,743.00
4110	Impuestos	259,865,451.70	154,328,581.06	115,488,652.84	33,977,351.25	22,230,076.46	19,904,915.56	14,313,984.22	22,004,172.60	13,763,315.96	33,441,973.94	33,349,902.75	63,879,535.81	736,376,133.00
4111	Impuestos sobre los Ingresos	0.00	0.00	0.00	0.00	0.00	0.00	0.00	0.00	0.00	0.00	0.00	0.00	0.00
4111 01	Impuestos sobre los Ingresos	0.00	0.00	0.00	0.00	0.00	0.00	0.00	0.00	0.00	0.00	0.00	0.00	0.00
4111 01 01	Impuestos sobre los Ingresos	0.00	0.00	0.00	0.00	0.00	0.00	0.00	0.00	0.00	0.00	0.00	0.00	0.00
4111 01 02	Impuestos sobre los Ingresos	0.00	0.00	0.00	0.00	0.00	0.00	0.00	0.00	0.00	0.00	0.00	0.00	0.00
4112	Impuestos sobre el Patrimonio	244,660,817.33	148,558,586.85	131,425,760.11	33,600,623.51	13,790,180.91	11,223,316.68	8,721,935.37	18,271,200.69	7,876,848.09	14,217,433.37	17,672,086.31	35,172,282.97	616,174,072.00
4112 01	Impuestos sobre el Patrimonio	244,660,817.33	148,558,586.85	131,425,760.11	33,600,623.51	13,790,180.91	11,223,316.68	8,721,935.37	18,271,200.69	7,876,848.09	14,217,433.37	17,672,086.31	35,172,282.97	616,174,072.00
4112 01 01	Impuestos sobre el Patrimonio	238,561,456.25	143,516,873.75	96,024,582.50	14,353,474.57	9,087,817.72	7,050,062.23	4,392,775.35	10,119,950.94	5,034,071.34	8,307,545.17	12,211,396.44	26,184,423.13	575,962,443.00
4112 01 02	Sobre Adquisición de Inmuebles y Otras Operaciones Transilativas de Dominio de Inmuebles	5,699,361.08	5,041,713.10	5,401,177.62	5,247,148.94	3,902,363.19	4,173,152.45	3,879,639.41	5,172,238.55	2,842,774.75	5,909,488.20	4,761,689.87	8,790,859.84	60,211,629.00
4112 01 03	Sobre Contribuciones Urbanas	0.00	0.00	0.00	0.00	0.00	0.00	0.00	0.00	0.00	0.00	0.00	0.00	0.00
4113	Impuesto Sobre la Producción, el Consumo y las Transacciones	0.00	0.00	0.00	0.00	0.00	0.00	0.00	0.00	0.00	0.00	0.00	0.00	0.00
4113 01	Impuesto Sobre la Producción, el Consumo y las Transacciones	0.00	0.00	0.00	0.00	0.00	0.00	0.00	0.00	0.00	0.00	0.00	0.00	0.00
4113 01 01	Impuesto Sobre la Producción, el Consumo y las Transacciones	0.00	0.00	0.00	0.00	0.00	0.00	0.00	0.00	0.00	0.00	0.00	0.00	0.00
4113 01 02	Impuesto Sobre la Producción, el Consumo y las Transacciones	0.00	0.00	0.00	0.00	0.00	0.00	0.00	0.00	0.00	0.00	0.00	0.00	0.00
4114	Impuestos al Comercio Exterior	0.00	0.00	0.00	0.00	0.00	0.00	0.00	0.00	0.00	0.00	0.00	0.00	0.00
4114 01	Impuestos al Comercio Exterior	0.00	0.00	0.00	0.00	0.00	0.00	0.00	0.00	0.00	0.00	0.00	0.00	0.00
4114 01 01	Impuestos al Comercio Exterior	0.00	0.00	0.00	0.00	0.00	0.00	0.00	0.00	0.00	0.00	0.00	0.00	0.00
4114 01 02	Impuestos al Comercio Exterior	0.00	0.00	0.00	0.00	0.00	0.00	0.00	0.00	0.00	0.00	0.00	0.00	0.00
4115	Impuestos sobre Mineras y Actividades	0.00	0.00	0.00	0.00	0.00	0.00	0.00	0.00	0.00	0.00	0.00	0.00	0.00
4115 01	Impuestos sobre Mineras y Actividades	0.00	0.00	0.00	0.00	0.00	0.00	0.00	0.00	0.00	0.00	0.00	0.00	0.00
4115 01 01	Impuestos sobre Mineras y Actividades	0.00	0.00	0.00	0.00	0.00	0.00	0.00	0.00	0.00	0.00	0.00	0.00	0.00
4115 01 02	Impuestos sobre Mineras y Actividades	0.00	0.00	0.00	0.00	0.00	0.00	0.00	0.00	0.00	0.00	0.00	0.00	0.00
4116	Impuestos Bóniferos	0.00	0.00	0.00	0.00	0.00	0.00	0.00	0.00	0.00	0.00	0.00	0.00	0.00

Municipio: **NEZAHUALCOYOTL**
 Sistema de Coordinación Hacendaria del Estado de México con sus Municipios
 Manual para la Planeación, Programación y Presupuestación Municipal 2022

Municipio: **NEZAHUALCOYOTL**



4116	01	Impuestos Ecotécnicos	0.00	0.00	0.00	0.00	0.00	0.00	0.00	0.00	0.00	0.00	0.00	0.00	0.00	0.00	0.00	0.00	0.00	
4118	01	Impuestos Ecotécnicos	0.00	0.00	0.00	0.00	0.00	0.00	0.00	0.00	0.00	0.00	0.00	0.00	0.00	0.00	0.00	0.00	0.00	0.00
4119	01	Impuestos Ecotécnicos	0.00	0.00	0.00	0.00	0.00	0.00	0.00	0.00	0.00	0.00	0.00	0.00	0.00	0.00	0.00	0.00	0.00	0.00
4120	01	Acosos de Impuesto	22,331,861.24	13,329,223.30	11,712,229.39	7,225,773.32	6,559,333.33	5,591,833.33	4,903,480.20	6,335,939.87	6,335,939.87	6,335,939.87	4,943,949.89	10,193,642.28	24,726,440.12	26,134,039.01	13,979,964.71	10,193,642.28	24,726,440.12	26,134,039.01
4121	01	Acosos de Impuesto	22,331,861.24	13,329,223.30	11,712,229.39	7,225,773.32	6,559,333.33	5,591,833.33	4,903,480.20	6,335,939.87	6,335,939.87	6,335,939.87	4,943,949.89	10,193,642.28	24,726,440.12	26,134,039.01	13,979,964.71	10,193,642.28	24,726,440.12	26,134,039.01
4122	01	Acosos de Impuesto	22,331,861.24	13,329,223.30	11,712,229.39	7,225,773.32	6,559,333.33	5,591,833.33	4,903,480.20	6,335,939.87	6,335,939.87	6,335,939.87	4,943,949.89	10,193,642.28	24,726,440.12	26,134,039.01	13,979,964.71	10,193,642.28	24,726,440.12	26,134,039.01
4123	01	Multas	24,275,940.08	7,852,759.68	6,384,972.93	3,654,442.48	2,840,041.53	2,402,016.53	1,702,016.53	2,402,016.53	2,402,016.53	2,402,016.53	1,853,041.05	4,131,138.06	6,539,117.35	11,929,964.71	7,023,459.08	4,131,138.06	6,539,117.35	11,929,964.71
4124	01	Recargos	7,593,231.07	5,471,223.52	3,656,982.36	5,324,551.37	3,614,591.22	2,698,743.25	2,698,743.25	3,691,016.28	3,691,016.28	3,691,016.28	2,898,208.22	5,995,575.14	8,184,632.49	13,201,964.16	66,332,761.00	5,995,575.14	8,184,632.49	13,201,964.16
4125	01	Costos de Ejecución	2,700.09	2,700.09	2,700.09	2,700.08	2,700.08	2,700.08	2,700.08	2,700.08	2,700.08	2,700.08	2,700.08	2,700.08	2,700.08	2,700.08	2,700.08	2,700.08	2,700.08	2,700.08
4126	01	Indemnización por devolución de cheques	0.00	0.00	0.00	0.00	0.00	0.00	0.00	0.00	0.00	0.00	0.00	0.00	0.00	0.00	0.00	0.00	0.00	0.00
4127	01	Impuestos no Comprobadados en la Ley de Ingresos Vigente, susados en Eje Fie. Ant. Pend. de Liquidación o Pago	0.00	0.00	0.00	0.00	0.00	0.00	0.00	0.00	0.00	0.00	0.00	0.00	0.00	0.00	0.00	0.00	0.00	0.00
4128	01	Impuestos no Comprobadados en la Ley de Ingresos Vigente, susados en Eje Fie. Ant. Pend. de Liquidación o Pago	0.00	0.00	0.00	0.00	0.00	0.00	0.00	0.00	0.00	0.00	0.00	0.00	0.00	0.00	0.00	0.00	0.00	0.00
4129	01	Impuestos no Comprobadados en la Ley de Ingresos Vigente, susados en Eje Fie. Ant. Pend. de Liquidación o Pago	0.00	0.00	0.00	0.00	0.00	0.00	0.00	0.00	0.00	0.00	0.00	0.00	0.00	0.00	0.00	0.00	0.00	0.00
4130	01	Otros Impuestos	3,603,773.13	2,430,729.91	4,555,174.47	2,414,372.23	2,119,563.35	1,487,413.15	1,487,413.15	1,777,032.24	1,777,032.24	1,777,032.24	1,842,737.98	1,020,902.30	944,376.32	1,532,233.87	25,603,370.00	1,020,902.30	944,376.32	1,532,233.87
4131	01	Otros Impuestos	3,603,773.13	2,430,729.91	4,555,174.47	2,414,372.23	2,119,563.35	1,487,413.15	1,487,413.15	1,777,032.24	1,777,032.24	1,777,032.24	1,842,737.98	1,020,902.30	944,376.32	1,532,233.87	25,603,370.00	1,020,902.30	944,376.32	1,532,233.87
4132	01	Otros Impuestos	3,603,773.13	2,430,729.91	4,555,174.47	2,414,372.23	2,119,563.35	1,487,413.15	1,487,413.15	1,777,032.24	1,777,032.24	1,777,032.24	1,842,737.98	1,020,902.30	944,376.32	1,532,233.87	25,603,370.00	1,020,902.30	944,376.32	1,532,233.87
4133	01	Sobre Avances Publicitarios	3,861,657.27	2,052,892.78	4,829,469.94	1,982,874.50	1,627,549.18	859,984.08	807,024.66	722,862.44	807,024.66	807,024.66	722,862.44	397,039.19	417,978.74	942,822.14	20,179,338.00	397,039.19	417,978.74	942,822.14
4134	01	Sobre Avances Publicitarios	3,861,657.27	2,052,892.78	4,829,469.94	1,982,874.50	1,627,549.18	859,984.08	807,024.66	722,862.44	807,024.66	722,862.44	730,024.66	397,039.19	417,978.74	942,822.14	20,179,338.00	397,039.19	417,978.74	942,822.14
4135	01	Sobre Avances Publicitarios	3,861,657.27	2,052,892.78	4,829,469.94	1,982,874.50	1,627,549.18	859,984.08	807,024.66	722,862.44	807,024.66	722,862.44	730,024.66	397,039.19	417,978.74	942,822.14	20,179,338.00	397,039.19	417,978.74	942,822.14
4136	01	Sobre Avances Publicitarios	442,115.46	347,848.13	526,304.33	451,237.73	491,871.17	517,292.07	517,292.07	470,029.18	470,029.18	470,029.18	510,855.54	493,833.11	506,537.58	569,371.73	5,424,032.00	493,833.11	506,537.58	569,371.73
4137	01	Cuentas y Apoyadores de Seguridad Social	0.00	0.00	0.00	0.00	0.00	0.00	0.00	0.00	0.00	0.00	0.00	0.00	0.00	0.00	0.00	0.00	0.00	0.00
4138	01	Aportaciones para Fondos de Vivienda	0.00	0.00	0.00	0.00	0.00	0.00	0.00	0.00	0.00	0.00	0.00	0.00	0.00	0.00	0.00	0.00	0.00	0.00
4139	01	Aportaciones para Fondos de Vivienda	0.00	0.00	0.00	0.00	0.00	0.00	0.00	0.00	0.00	0.00	0.00	0.00	0.00	0.00	0.00	0.00	0.00	0.00
4140	01	Aportaciones para Fondos de Vivienda	0.00	0.00	0.00	0.00	0.00	0.00	0.00	0.00	0.00	0.00	0.00	0.00	0.00	0.00	0.00	0.00	0.00	0.00
4141	01	Aportaciones para Fondos de Vivienda	0.00	0.00	0.00	0.00	0.00	0.00	0.00	0.00	0.00	0.00	0.00	0.00	0.00	0.00	0.00	0.00	0.00	0.00
4142	01	Aportaciones para Fondos de Vivienda	0.00	0.00	0.00	0.00	0.00	0.00	0.00	0.00	0.00	0.00	0.00	0.00	0.00	0.00	0.00	0.00	0.00	0.00
4143	01	Cuentas para la Seguridad Social	0.00	0.00	0.00	0.00	0.00	0.00	0.00	0.00	0.00	0.00	0.00	0.00	0.00	0.00	0.00	0.00	0.00	0.00
4144	01	Cuentas para la Seguridad Social	0.00	0.00	0.00	0.00	0.00	0.00	0.00	0.00	0.00	0.00	0.00	0.00	0.00	0.00	0.00	0.00	0.00	0.00
4145	01	Cuentas para la Seguridad Social	0.00	0.00	0.00	0.00	0.00	0.00	0.00	0.00	0.00	0.00	0.00	0.00	0.00	0.00	0.00	0.00	0.00	0.00
4146	01	Cuentas para la Seguridad Social	0.00	0.00	0.00	0.00	0.00	0.00	0.00	0.00	0.00	0.00	0.00	0.00	0.00	0.00	0.00	0.00	0.00	0.00
4147	01	Cuentas para la Seguridad Social	0.00	0.00	0.00	0.00	0.00	0.00	0.00	0.00	0.00	0.00	0.00	0.00	0.00	0.00	0.00	0.00	0.00	0.00
4148	01	Cuentas de Ahorro para el Retiro	0.00	0.00	0.00	0.00	0.00	0.00	0.00	0.00	0.00	0.00	0.00	0.00	0.00	0.00	0.00	0.00	0.00	0.00
4149	01	Cuentas de Ahorro para el Retiro	0.00	0.00	0.00	0.00	0.00	0.00	0.00	0.00	0.00	0.00	0.00	0.00	0.00	0.00	0.00	0.00	0.00	0.00
4150	01	Cuentas de Ahorro para el Retiro	0.00	0.00	0.00	0.00	0.00	0.00	0.00	0.00	0.00	0.00	0.00	0.00	0.00	0.00	0.00	0.00	0.00	0.00
4151	01	Cuentas de Ahorro para el Retiro	0.00	0.00	0.00	0.00	0.00	0.00	0.00	0.00	0.00	0.00	0.00	0.00	0.00	0.00	0.00	0.00	0.00	0.00



Sistema de Coordinación Hacendaria del Estado de México con sus Municipios
Manual para la Planeación, Programación y Presupuestación Municipal 2022

Municipio: NEZAHUALCOYOTL



Table with 15 columns: Code, Description, and various numerical values representing budgetary data for different categories and sub-categories.



Municipio:
NEZAHUALCOYOTL

Sistema de Coordinación Hacendaria del Estado de México con sus Municipios
Manual para la Planeación, Programación y Presupuestación Municipal 2022

4141		Derechos por el Uso, Goce, Aprovechamiento o Explotación de Bienes de Dominio Público	1,528,184.97	1,130,218.13	1,627,910.30	1,440,181.31	2,013,822.50	1,993,727.75	2,129,072.27	1,979,103.11	1,683,633.45	1,544,950.81	1,782,147.54	2,773,212.66	21,546,434.00
4141	01	Derechos por el Uso, Goce, Aprovechamiento o Explotación de Bienes de Dominio Público	1,528,184.97	1,130,218.13	1,627,910.30	1,440,181.31	2,013,822.50	1,993,727.75	2,129,072.27	1,979,103.11	1,683,633.45	1,544,950.81	1,782,147.54	2,773,212.66	21,546,434.00
4141	01	01	Derechos por el Uso, Goce, Aprovechamiento o Explotación de Bienes de Dominio Público	1,528,184.97	1,130,218.13	1,627,910.30	1,440,181.31	1,933,727.75	2,129,072.27	1,979,103.11	1,683,633.45	1,544,950.81	1,782,147.54	2,773,212.66	21,546,434.00
4141	01	01	01	Uso de Vías y Areas Públicas para el Ejercicio de Actividades Comerciales y sus Servicios	1,371,129.66	1,001,393.17	1,260,447.78	991,359.00	1,154,833.76	992,019.47	1,045,633.35	1,187,875.09	1,289,092.19	2,236,746.19	15,573,310.00
4141	01	01	02	Estacionamiento en la Vía Pública y de Servicio Público	557,135.31	249,833.16	307,462.52	247,823.31	158,895.59	916,052.46	838,000.10	377,135.72	493,055.35	516,956.47	6,023,354.00
4143		Derechos por Prestación de Servicios	12,558,222.48	10,314,345.92	10,132,405.41	10,919,971.41	10,150,460.09	9,571,174.38	9,347,722.82	11,138,659.43	8,231,936.76	8,781,000.00	10,657,582.82	9,186,588.59	131,114,311.00
4143	01	Agua Potable, Drenaje, Alcantarillado y Recepción de Cuchales de Aguas Residuales para su tratamiento	0.00	0.00	0.00	0.00	0.00	0.00	0.00	0.00	0.00	0.00	0.00	0.00	0.00
4143	01	01	Derechos por Prestación de Servicios	0.00	0.00	0.00	0.00	0.00	0.00	0.00	0.00	0.00	0.00	0.00	0.00
4143	01	01	01	Suministro de Agua Potable	0.00	0.00	0.00	0.00	0.00	0.00	0.00	0.00	0.00	0.00	0.00
4143	01	02	Emisión de Agua en Bloque Propiedad de la Autoridad Municipal y Fraccionamientos, Unidades Habitacionales, comercios locales	0.00	0.00	0.00	0.00	0.00	0.00	0.00	0.00	0.00	0.00	0.00	0.00
4143	01	03	Asociación de Demosnadores de la Toma de Agua	0.00	0.00	0.00	0.00	0.00	0.00	0.00	0.00	0.00	0.00	0.00	0.00
4143	01	04	Conexiones a los Sistemas de Agua y Drenaje	0.00	0.00	0.00	0.00	0.00	0.00	0.00	0.00	0.00	0.00	0.00	0.00
4143	01	05	Reconstrucción de los Sistemas de Agua Potable	0.00	0.00	0.00	0.00	0.00	0.00	0.00	0.00	0.00	0.00	0.00	0.00
4143	01	06	Control para el Establecimiento de Sistemas de Agua Potable y Alcantarillado en Fraccionamientos o Unidades Hab.	0.00	0.00	0.00	0.00	0.00	0.00	0.00	0.00	0.00	0.00	0.00	0.00
4143	01	07	Conexiones de Toma por el Suministro de Agua en Bloque Propiedad de Autoridades Municipales	0.00	0.00	0.00	0.00	0.00	0.00	0.00	0.00	0.00	0.00	0.00	0.00
4143	01	08	Drenaje, bombeos de Descarga de Aguas Residuales y su Tratamiento o Manejo ecológico	0.00	0.00	0.00	0.00	0.00	0.00	0.00	0.00	0.00	0.00	0.00	0.00
4143	01	09	Reparación de Cuartos Medidores de Consumo de Agua	0.00	0.00	0.00	0.00	0.00	0.00	0.00	0.00	0.00	0.00	0.00	0.00
4143	01	10	Instalación de Medidores	0.00	0.00	0.00	0.00	0.00	0.00	0.00	0.00	0.00	0.00	0.00	0.00
4143	01	11	Agua en Fijas (Permisos)	0.00	0.00	0.00	0.00	0.00	0.00	0.00	0.00	0.00	0.00	0.00	0.00
4143	01	12	Agua en Fijas (Carga)	0.00	0.00	0.00	0.00	0.00	0.00	0.00	0.00	0.00	0.00	0.00	0.00
4143	01	13	Otros	0.00	0.00	0.00	0.00	0.00	0.00	0.00	0.00	0.00	0.00	0.00	0.00
4143	01	14	Nezahualcóyotl	0.00	0.00	0.00	0.00	0.00	0.00	0.00	0.00	0.00	0.00	0.00	0.00
4143	01	15	Vereda de Medidores	0.00	0.00	0.00	0.00	0.00	0.00	0.00	0.00	0.00	0.00	0.00	0.00
4143	01	16	Certificaciones	0.00	0.00	0.00	0.00	0.00	0.00	0.00	0.00	0.00	0.00	0.00	0.00
4143	01	17	Otros	0.00	0.00	0.00	0.00	0.00	0.00	0.00	0.00	0.00	0.00	0.00	0.00
4143	01	18	Mantenimiento de Drenaje	0.00	0.00	0.00	0.00	0.00	0.00	0.00	0.00	0.00	0.00	0.00	0.00
4143	01	19	Dictámenes de Eptabilidad de Servicios	0.00	0.00	0.00	0.00	0.00	0.00	0.00	0.00	0.00	0.00	0.00	0.00



Caceta Municipal

Publicación Oficial del Gobierno de Nezahualcóyotl 2022-2024



Sistema de Coordinación Hacendaria del Estado de México con sus Municipios Manual para la Planeación, Programación y Presupuestación Municipal 2022

Municipio:
NEZAHUALCOYOTL



4143	01	Registro Civil	731,756.30	685,508.27	672,445.29	577,452.94	711,351.48	705,073.49	1,139,603.19	1,318,411.05	638,143.75	684,813.47	554,732.91	464,999.97	8,866,392.00
4143	01	Registro Civil	731,756.30	685,508.27	672,445.29	577,452.94	711,351.48	705,073.49	1,139,603.19	1,318,411.05	638,143.75	684,813.47	554,732.91	464,999.97	8,866,392.00
4143	01	Registro Civil	731,756.30	685,508.27	672,445.29	577,452.94	711,351.48	705,073.49	1,139,603.19	1,318,411.05	638,143.75	684,813.47	554,732.91	464,999.97	8,866,392.00
4143	03	Desarrollo Urbano y Obras Públicas	1,618,394.61	1,645,905.52	2,535,108.37	2,931,498.44	2,128,521.33	1,889,822.82	1,619,387.82	3,218,831.54	1,506,205.24	1,557,224.62	2,706,031.08	2,360,554.31	25,937,596.00
4143	01	Desarrollo Urbano y Obras Públicas	1,618,394.61	1,645,905.52	2,535,108.37	2,931,498.44	2,128,521.33	1,889,822.82	1,619,387.82	3,218,831.54	1,506,205.24	1,557,224.62	2,706,031.08	2,360,554.31	25,937,596.00
4143	01	Desarrollo Urbano y Obras Públicas	1,618,394.61	1,645,905.52	2,535,108.37	2,931,498.44	2,128,521.33	1,889,822.82	1,619,387.82	3,218,831.54	1,506,205.24	1,557,224.62	2,706,031.08	2,360,554.31	25,937,596.00
4143	04	Servicios Prestados por Autoridades Fiscales, Administrativas y de Acceso a la Información Pública	77,642.52	104,123.12	133,610.97	142,818.21	142,818.21	144,891.55	139,595.83	132,709.33	138,655.54	157,145.79	122,733.06	85,883.92	1,527,276.00
4143	04	Servicios Prestados por Autoridades Fiscales, Administrativas y de Acceso a la Información Pública	77,642.52	104,123.12	133,610.97	142,818.21	142,818.21	144,891.55	139,595.83	132,709.33	138,655.54	157,145.79	122,733.06	85,883.92	1,527,276.00
4143	04	Servicios Prestados por Autoridades Fiscales, Administrativas y de Acceso a la Información Pública	77,642.52	104,123.12	133,610.97	142,818.21	142,818.21	144,891.55	139,595.83	132,709.33	138,655.54	157,145.79	122,733.06	85,883.92	1,527,276.00
4143	05	Servicios de Rastreo	0.00	0.00	0.00	0.00	0.00	0.00	0.00	0.00	0.00	0.00	0.00	0.00	0.00
4143	05	Servicios de Rastreo	0.00	0.00	0.00	0.00	0.00	0.00	0.00	0.00	0.00	0.00	0.00	0.00	0.00
4143	05	Servicios de Rastreo	0.00	0.00	0.00	0.00	0.00	0.00	0.00	0.00	0.00	0.00	0.00	0.00	0.00
4143	05	Servicios de Rastreo	0.00	0.00	0.00	0.00	0.00	0.00	0.00	0.00	0.00	0.00	0.00	0.00	0.00
4143	06	Comité de Consejo e Identificación de Señales de Semáforos, Tránsito, Elementos Electromagnéticos y Fierros p	0.00	0.00	0.00	0.00	0.00	0.00	0.00	0.00	0.00	0.00	0.00	0.00	0.00
4143	06	Comité de Consejo e Identificación de Señales de Semáforos, Tránsito, Elementos Electromagnéticos y Fierros p	0.00	0.00	0.00	0.00	0.00	0.00	0.00	0.00	0.00	0.00	0.00	0.00	0.00
4143	06	Comité de Consejo e Identificación de Señales de Semáforos, Tránsito, Elementos Electromagnéticos y Fierros p	0.00	0.00	0.00	0.00	0.00	0.00	0.00	0.00	0.00	0.00	0.00	0.00	0.00
4143	06	Comité de Consejo e Identificación de Señales de Semáforos, Tránsito, Elementos Electromagnéticos y Fierros p	0.00	0.00	0.00	0.00	0.00	0.00	0.00	0.00	0.00	0.00	0.00	0.00	0.00
4143	07	Servicios de Parquímetros	294,709.42	248,599.52	287,810.75	340,824.94	522,535.16	785,557.14	761,534.68	794,701.70	536,818.69	398,558.96	546,638.91	384,663.09	5,898,780.00
4143	07	Servicios de Parquímetros	294,709.42	248,599.52	287,810.75	340,824.94	522,535.16	785,557.14	761,534.68	794,701.70	536,818.69	398,558.96	546,638.91	384,663.09	5,898,780.00
4143	07	Servicios de Parquímetros	294,709.42	248,599.52	287,810.75	340,824.94	522,535.16	785,557.14	761,534.68	794,701.70	536,818.69	398,558.96	546,638.91	384,663.09	5,898,780.00
4143	07	Servicios de Parquímetros	294,709.42	248,599.52	287,810.75	340,824.94	522,535.16	785,557.14	761,534.68	794,701.70	536,818.69	398,558.96	546,638.91	384,663.09	5,898,780.00
4143	08	Expedición e Refrendo Anual de Licencias Permisos y Ventas de Bebidas Alcohólicas al Público	308,110.37	939,919.19	466,597.25	951,811.08	975,954.24	275,543.53	137,575.82	116,443.08	503,882.24	289,521.87	647,523.92	409,330.41	6,018,474.00
4143	08	Expedición e Refrendo Anual de Licencias Permisos y Ventas de Bebidas Alcohólicas al Público	308,110.37	939,919.19	466,597.25	951,811.08	975,954.24	275,543.53	137,575.82	116,443.08	503,882.24	289,521.87	647,523.92	409,330.41	6,018,474.00
4143	08	Expedición e Refrendo Anual de Licencias Permisos y Ventas de Bebidas Alcohólicas al Público	308,110.37	939,919.19	466,597.25	951,811.08	975,954.24	275,543.53	137,575.82	116,443.08	503,882.24	289,521.87	647,523.92	409,330.41	6,018,474.00
4143	08	Expedición e Refrendo Anual de Licencias Permisos y Ventas de Bebidas Alcohólicas al Público	308,110.37	939,919.19	466,597.25	951,811.08	975,954.24	275,543.53	137,575.82	116,443.08	503,882.24	289,521.87	647,523.92	409,330.41	6,018,474.00
4143	09	Servicios Prestados por Autoridades de Seguridad Pública	0.00	0.00	0.00	0.00	0.00	0.00	0.00	0.00	0.00	0.00	0.00	0.00	0.00
4143	09	Servicios Prestados por Autoridades de Seguridad Pública	0.00	0.00	0.00	0.00	0.00	0.00	0.00	0.00	0.00	0.00	0.00	0.00	0.00
4143	09	Servicios Prestados por Autoridades de Seguridad Pública	0.00	0.00	0.00	0.00	0.00	0.00	0.00	0.00	0.00	0.00	0.00	0.00	0.00
4143	09	Servicios Prestados por Autoridades de Seguridad Pública	0.00	0.00	0.00	0.00	0.00	0.00	0.00	0.00	0.00	0.00	0.00	0.00	0.00
4143	10	Servicios Prestados por las Autoridades de Catastro	111,691.90	94,665.45	88,574.50	83,923.25	91,737.86	75,363.62	73,094.67	78,511.33	75,479.20	84,713.24	79,929.58	70,795.40	1,008,281.00
4143	10	Servicios Prestados por las Autoridades de Catastro	111,691.90	94,665.45	88,574.50	83,923.25	91,737.86	75,363.62	73,094.67	78,511.33	75,479.20	84,713.24	79,929.58	70,795.40	1,008,281.00
4143	10	Servicios Prestados por las Autoridades de Catastro	111,691.90	94,665.45	88,574.50	83,923.25	91,737.86	75,363.62	73,094.67	78,511.33	75,479.20	84,713.24	79,929.58	70,795.40	1,008,281.00
4143	10	Servicios Prestados por las Autoridades de Catastro	111,691.90	94,665.45	88,574.50	83,923.25	91,737.86	75,363.62	73,094.67	78,511.33	75,479.20	84,713.24	79,929.58	70,795.40	1,008,281.00



Caceta Municipal

Municipio: NEZAHUALCOYOTL
Manual para la Planeación, Programación y Presupuestación Municipal 2022

Municipio: NEZAHUALCOYOTL



Table with 17 columns: Code, Description, and 15 numerical columns. Rows include categories like 'Servicios de Alumbrado Público', 'Servicios de Limpieza de Lotes Baldíos', and 'Derechos no Cargados en la Ley de Ingresos Vig.'. Values range from 0.00 to 64,346,026.00.

Sistema de Coordinación Hacendaria del Estado de México con sus Municipios
Manual para la Planeación, Programación y Presupuestación Municipal 2022

Municipio: NEZAHUALCOYOTL



Table with 20 columns and 25 rows detailing budgetary items, descriptions, and amounts for various categories like 'Aprocheamientos no comprendidos en la Ley de Ingresos', 'Ingresos por Venta de Bienes y Prestación de Servicios', etc.

Sistema de Coordinación Hacendaria del Estado de México con sus Municipios
Manual para la Planeación, Programación y Presupuestación Municipal 2022

Municipio:
NEZAHUALCOYOTL



4173		Ingresos por Venta de Bienes y Prestación de Servicios de Entidades Paramunicipales y Fideicomisos No Empresariales y No Financ	0.00	0.00	0.00	0.00	0.00	0.00	0.00	0.00	0.00	0.00	0.00	0.00	0.00	0.00	0.00	0.00	0.00	0.00	0.00			
4173	01	Ingresos por Venta de Bienes y Prestación de Servicios de Entidades Paramunicipales y Fideicomisos No Empresariales y No Financ	0.00	0.00	0.00	0.00	0.00	0.00	0.00	0.00	0.00	0.00	0.00	0.00	0.00	0.00	0.00	0.00	0.00	0.00	0.00	0.00		
4173	01	01	Ingresos por Venta de Bienes y Prestación de Servicios de Entidades Paramunicipales y Fideicomisos No Empresariales y No Financ	0.00	0.00	0.00	0.00	0.00	0.00	0.00	0.00	0.00	0.00	0.00	0.00	0.00	0.00	0.00	0.00	0.00	0.00	0.00	0.00	
4173	01	01	01	Estancias Infantiles	0.00	0.00	0.00	0.00	0.00	0.00	0.00	0.00	0.00	0.00	0.00	0.00	0.00	0.00	0.00	0.00	0.00	0.00	0.00	
4173	01	01	02	Farmacias	0.00	0.00	0.00	0.00	0.00	0.00	0.00	0.00	0.00	0.00	0.00	0.00	0.00	0.00	0.00	0.00	0.00	0.00	0.00	
4173	01	01	03	Servicios Médicos	0.00	0.00	0.00	0.00	0.00	0.00	0.00	0.00	0.00	0.00	0.00	0.00	0.00	0.00	0.00	0.00	0.00	0.00	0.00	
4173	01	01	04	Problemas Nutricionales (Anorexia, SIDA, Etc.)	0.00	0.00	0.00	0.00	0.00	0.00	0.00	0.00	0.00	0.00	0.00	0.00	0.00	0.00	0.00	0.00	0.00	0.00	0.00	
4173	01	01	05	Voluntades	0.00	0.00	0.00	0.00	0.00	0.00	0.00	0.00	0.00	0.00	0.00	0.00	0.00	0.00	0.00	0.00	0.00	0.00	0.00	
4173	01	01	06	Collegiuras	0.00	0.00	0.00	0.00	0.00	0.00	0.00	0.00	0.00	0.00	0.00	0.00	0.00	0.00	0.00	0.00	0.00	0.00	0.00	
4173	01	01	07	Miembros Familiares	0.00	0.00	0.00	0.00	0.00	0.00	0.00	0.00	0.00	0.00	0.00	0.00	0.00	0.00	0.00	0.00	0.00	0.00	0.00	
4173	01	01	08	Servicios de Abanca	0.00	0.00	0.00	0.00	0.00	0.00	0.00	0.00	0.00	0.00	0.00	0.00	0.00	0.00	0.00	0.00	0.00	0.00	0.00	
4173	01	01	09	Parafarmis	0.00	0.00	0.00	0.00	0.00	0.00	0.00	0.00	0.00	0.00	0.00	0.00	0.00	0.00	0.00	0.00	0.00	0.00	0.00	
4173	01	01	10	Servicios de Laboratorio	0.00	0.00	0.00	0.00	0.00	0.00	0.00	0.00	0.00	0.00	0.00	0.00	0.00	0.00	0.00	0.00	0.00	0.00	0.00	
4173	01	01	11	Servicios de Bajar Pildoras	0.00	0.00	0.00	0.00	0.00	0.00	0.00	0.00	0.00	0.00	0.00	0.00	0.00	0.00	0.00	0.00	0.00	0.00	0.00	
4173	01	01	12	Inscripciones	0.00	0.00	0.00	0.00	0.00	0.00	0.00	0.00	0.00	0.00	0.00	0.00	0.00	0.00	0.00	0.00	0.00	0.00	0.00	
4173	01	01	13	Desayunos Escolares	0.00	0.00	0.00	0.00	0.00	0.00	0.00	0.00	0.00	0.00	0.00	0.00	0.00	0.00	0.00	0.00	0.00	0.00	0.00	
4173	01	01	14	Productos Básicos (Drogas)	0.00	0.00	0.00	0.00	0.00	0.00	0.00	0.00	0.00	0.00	0.00	0.00	0.00	0.00	0.00	0.00	0.00	0.00	0.00	
4173	01	01	15	Servicios Jurídicos	0.00	0.00	0.00	0.00	0.00	0.00	0.00	0.00	0.00	0.00	0.00	0.00	0.00	0.00	0.00	0.00	0.00	0.00	0.00	
4173	01	01	16	Servicios Psicológicos	0.00	0.00	0.00	0.00	0.00	0.00	0.00	0.00	0.00	0.00	0.00	0.00	0.00	0.00	0.00	0.00	0.00	0.00	0.00	
4173	01	01	17	Servicios de Trabajo y Discapacidad	0.00	0.00	0.00	0.00	0.00	0.00	0.00	0.00	0.00	0.00	0.00	0.00	0.00	0.00	0.00	0.00	0.00	0.00	0.00	
4173	01	01	18	Ingresos diversos	0.00	0.00	0.00	0.00	0.00	0.00	0.00	0.00	0.00	0.00	0.00	0.00	0.00	0.00	0.00	0.00	0.00	0.00	0.00	
4173	01	01	19	Ingresos de Organismos del Estado	0.00	0.00	0.00	0.00	0.00	0.00	0.00	0.00	0.00	0.00	0.00	0.00	0.00	0.00	0.00	0.00	0.00	0.00	0.00	
4173	01	01	20	Ingresos por Fideicomisos y Empresas de Participación Municipal	0.00	0.00	0.00	0.00	0.00	0.00	0.00	0.00	0.00	0.00	0.00	0.00	0.00	0.00	0.00	0.00	0.00	0.00	0.00	
4173	01	01	21	Rendimientos e Ingresos Derivados de Organismos Descentralizados y Fideicomisos, cuando por su naturaleza corresponda a Activos Propios de Derecho Público	0.00	0.00	0.00	0.00	0.00	0.00	0.00	0.00	0.00	0.00	0.00	0.00	0.00	0.00	0.00	0.00	0.00	0.00	0.00	0.00
4173	01	01	22	Rendimientos e Ingresos Derivados de Empresas de Participación Estatal, cuando por su naturaleza correspondan a Actividades Propias de Derecho Público	0.00	0.00	0.00	0.00	0.00	0.00	0.00	0.00	0.00	0.00	0.00	0.00	0.00	0.00	0.00	0.00	0.00	0.00	0.00	0.00
4174		Ingresos por Vta de Bienes y Prestación de Servicios de Entidades Paramunicipales Empresariales no Financ con Paric Est May	0.00	0.00	0.00	0.00	0.00	0.00	0.00	0.00	0.00	0.00	0.00	0.00	0.00	0.00	0.00	0.00	0.00	0.00	0.00	0.00	0.00	
4174	01	Ingresos por Vta de Bienes y Prestación de Servicios de Entidades Paramunicipales Empresariales no Financ con Paric Est May	0.00	0.00	0.00	0.00	0.00	0.00	0.00	0.00	0.00	0.00	0.00	0.00	0.00	0.00	0.00	0.00	0.00	0.00	0.00	0.00	0.00	
4174	01	01	Ingresos por Vta de Bienes y Prestación de Servicios de Entidades Paramunicipales Empresariales no Financ con Paric Est May	0.00	0.00	0.00	0.00	0.00	0.00	0.00	0.00	0.00	0.00	0.00	0.00	0.00	0.00	0.00	0.00	0.00	0.00	0.00	0.00	0.00
4174	01	01	01	Ingresos por Vta de Bienes y Prestación de Servicios de Entidades Paramunicipales Empresariales no Financ con Paric Est May	0.00	0.00	0.00	0.00	0.00	0.00	0.00	0.00	0.00	0.00	0.00	0.00	0.00	0.00	0.00	0.00	0.00	0.00	0.00	0.00

Sistema de Coordinación Hacendaria del Estado de México con sus Municipios
Manual para la Planeación, Programación y Presupuestación Municipal 2022

Municipio:
NEZAHUALCOYOTL



Código	Descripción	0.00	0.00	0.00	0.00	0.00	0.00	0.00	0.00	0.00	0.00	0.00	0.00	0.00	0.00	0.00	0.00	0.00	0.00	0.00	
4211 01 01 04	Fondo de Estabilización de los Ingresos de las Entidades Federales (FEIEF)																				0.00
4211 01 01 05	Correspondientes al Impuesto Especial sobre Producción y Servicios	1,836,471.50	1,836,471.50	1,836,471.50	1,836,471.50	1,836,471.50	1,836,471.50	1,836,471.50	1,836,471.50	1,836,471.50	1,836,471.50	1,836,471.50	1,836,471.50	1,836,471.50	1,836,471.50	1,836,471.50	1,836,471.50	1,836,471.50	1,836,471.50	1,836,471.50	22,057,658.00
4211 01 01 06	Correspondientes al Impuesto Sobre Automóviles Nuevos	1,222,111.50	1,222,111.50	1,222,111.50	1,222,111.50	1,222,111.50	1,222,111.50	1,222,111.50	1,222,111.50	1,222,111.50	1,222,111.50	1,222,111.50	1,222,111.50	1,222,111.50	1,222,111.50	1,222,111.50	1,222,111.50	1,222,111.50	1,222,111.50	1,222,111.50	14,663,398.00
4211 01 01 07	Correspondientes al Impuesto Sobre Tenencia o Uso de Vehículos	521.00	521.00	521.00	521.00	521.00	521.00	521.00	521.00	521.00	521.00	521.00	521.00	521.00	521.00	521.00	521.00	521.00	521.00	521.00	6,376.00
4211 01 01 08	Correspondientes al Fondo de Compensación del Impuesto Sobre Automóviles Nuevos	281,556.92	281,556.92	281,556.92	281,556.92	281,556.92	281,556.92	281,556.92	281,556.92	281,556.92	281,556.92	281,556.92	281,556.92	281,556.92	281,556.92	281,556.92	281,556.92	281,556.92	281,556.92	281,556.92	3,378,688.00
4211 01 01 09	Las derramas de la aplicación del artículo 4-A de la ley de Coordinación Fiscal	2,070,758.08	2,070,758.08	2,070,758.08	2,070,758.08	2,070,758.08	2,070,758.08	2,070,758.08	2,070,758.08	2,070,758.08	2,070,758.08	2,070,758.08	2,070,758.08	2,070,758.08	2,070,758.08	2,070,758.08	2,070,758.08	2,070,758.08	2,070,758.08	2,070,758.08	24,649,997.00
4211 01 01 10	El impuesto sobre la renta efectivamente a la Federación, respecto al salario personal que pague o desquite un serv. pers. subordin. su como org. pub. sec.	2,889,236.64	2,889,236.64	2,889,236.64	2,889,236.64	2,889,236.64	2,889,236.64	2,889,236.64	2,889,236.64	2,889,236.64	2,889,236.64	2,889,236.64	2,889,236.64	2,889,236.64	2,889,236.64	2,889,236.64	2,889,236.64	2,889,236.64	2,889,236.64	2,889,236.64	68,378,805.00
4211 01 01 11	Artículo 4-A, Fracción II de la Ley de Coordinación Fiscal (Fondo de Compensaciones)	361,803.00	361,803.00	361,803.00	361,803.00	361,803.00	361,803.00	361,803.00	361,803.00	361,803.00	361,803.00	361,803.00	361,803.00	361,803.00	361,803.00	361,803.00	361,803.00	361,803.00	361,803.00	361,803.00	4,341,618.00
4211 01 01 12	Impuesto Sobre la Renta por la Enajenación de Bienes Inmuebles	285,201.41	285,201.41	285,201.41	285,201.41	285,201.41	285,201.41	285,201.41	285,201.41	285,201.41	285,201.41	285,201.41	285,201.41	285,201.41	285,201.41	285,201.41	285,201.41	285,201.41	285,201.41	285,201.41	3,424,417.00
4211 01 02	Las Participaciones federales de la aplicación de la fracción II del Artículo 219 del Código Financiero del Estado de México y Municipios	3,402,382.07	3,402,382.07	3,402,382.07	3,402,382.07	3,402,382.07	3,402,382.07	3,402,382.07	3,402,382.07	3,402,382.07	3,402,382.07	3,402,382.07	3,402,382.07	3,402,382.07	3,402,382.07	3,402,382.07	3,402,382.07	3,402,382.07	3,402,382.07	3,402,382.07	17,880,582.00
4211 01 02 01	Del Impuesto Sobre Tenencia o Uso de Vehículos Automotores	2,214,435.58	2,214,435.58	2,214,435.58	2,214,435.58	2,214,435.58	2,214,435.58	2,214,435.58	2,214,435.58	2,214,435.58	2,214,435.58	2,214,435.58	2,214,435.58	2,214,435.58	2,214,435.58	2,214,435.58	2,214,435.58	2,214,435.58	2,214,435.58	2,214,435.58	17,880,582.00
4211 01 02 02	Del Impuesto Sobre Asignación de Vehículos Automotores Usados	74,281.83	74,281.83	74,281.83	74,281.83	74,281.83	74,281.83	74,281.83	74,281.83	74,281.83	74,281.83	74,281.83	74,281.83	74,281.83	74,281.83	74,281.83	74,281.83	74,281.83	74,281.83	74,281.83	881,382.00
4211 01 02 03	Del Impuesto Sobre Licencias, Bajas, Serenos, Concurso y Juergas Permitidos con Cosecha Apeñada	71,373.66	71,373.66	71,373.66	71,373.66	71,373.66	71,373.66	71,373.66	71,373.66	71,373.66	71,373.66	71,373.66	71,373.66	71,373.66	71,373.66	71,373.66	71,373.66	71,373.66	71,373.66	71,373.66	856,484.00
4211 01 02 04	Del Impuesto a la Venta Final de Bebidas con Contenido Alcohólico	105,035.00	105,035.00	105,035.00	105,035.00	105,035.00	105,035.00	105,035.00	105,035.00	105,035.00	105,035.00	105,035.00	105,035.00	105,035.00	105,035.00	105,035.00	105,035.00	105,035.00	105,035.00	105,035.00	1,296,420.00
4211 01 02 05	Programa de Acciones para el Desarrollo (PADE)	0.00	0.00	0.00	0.00	0.00	0.00	0.00	0.00	0.00	0.00	0.00	0.00	0.00	0.00	0.00	0.00	0.00	0.00	0.00	0.00
4211 01 02 06	Fondo Estatal de Fomento Municipal (FEFOM)	0.00	0.00	0.00	0.00	0.00	0.00	0.00	0.00	0.00	0.00	0.00	0.00	0.00	0.00	0.00	0.00	0.00	0.00	0.00	0.00
4211 01 02 07	Recursos del COPIEM	0.00	0.00	0.00	0.00	0.00	0.00	0.00	0.00	0.00	0.00	0.00	0.00	0.00	0.00	0.00	0.00	0.00	0.00	0.00	77,363,207.00
4211 01 02 08	Recursos del Sistema PIFEM	0.00	0.00	0.00	0.00	0.00	0.00	0.00	0.00	0.00	0.00	0.00	0.00	0.00	0.00	0.00	0.00	0.00	0.00	0.00	0.00
4211 01 02 09	Mexicana Teatral	0.00	0.00	0.00	0.00	0.00	0.00	0.00	0.00	0.00	0.00	0.00	0.00	0.00	0.00	0.00	0.00	0.00	0.00	0.00	0.00
4211 01 02 10	Remanentes G100 del Inversión Sectorial (PAU)	0.00	0.00	0.00	0.00	0.00	0.00	0.00	0.00	0.00	0.00	0.00	0.00	0.00	0.00	0.00	0.00	0.00	0.00	0.00	0.00
4211 01 02 11	Remanentes Programa de Apoyo al Gasto de Inversión de los Municipios (REFOM)	936,163.00	936,163.00	936,163.00	936,163.00	936,163.00	936,163.00	936,163.00	936,163.00	936,163.00	936,163.00	936,163.00	936,163.00	936,163.00	936,163.00	936,163.00	936,163.00	936,163.00	936,163.00	936,163.00	936,163.00
4211 01 02 12	Otros Recursos Estables	0.00	0.00	0.00	0.00	0.00	0.00	0.00	0.00	0.00	0.00	0.00	0.00	0.00	0.00	0.00	0.00	0.00	0.00	0.00	10,000,000.00
4211 01 02 13	Las derramas de la aplicación del Título Segundo del Código Financiero para el Ed. de MM y Ayobos, así como de los comunitarios	0.00	0.00	0.00	0.00	0.00	0.00	0.00	0.00	0.00	0.00	0.00	0.00	0.00	0.00	0.00	0.00	0.00	0.00	0.00	10,000,000.00
4211 01 02 14	Acertijos	181,248,054.03	181,248,054.03	181,248,054.03	181,248,054.03	181,248,054.03	181,248,054.03	181,248,054.03	181,248,054.03	181,248,054.03	181,248,054.03	181,248,054.03	181,248,054.03	181,248,054.03	181,248,054.03	181,248,054.03	181,248,054.03	181,248,054.03	181,248,054.03	181,248,054.03	181,248,054.03



Caceta Municipal

Publicación Oficial del Gobierno de Nezahualcóyotl 2022-2024



Municipio:
NEZHUALCOYOTL

Sistema de Coordinación Hacendaria del Estado de México con sus Municipios
Manual para la Planeación, Programación y Presupuestación Municipal 2022

Código	Descripción	4212	4213	4214	4215	4216	4217	4218	4219	4220	4221	4222	4223	4224	4225	4226	4227	4228	4229	4230			
01	Aportaciones	181,245,054.03	92,774,857.10	92,774,857.10	92,774,857.10	92,774,857.10	92,774,857.10	92,774,857.10	92,774,857.10	92,774,857.10	92,774,857.10	92,774,857.10	92,774,857.10	92,774,857.10	92,774,857.10	92,774,857.10	92,774,857.10	92,774,857.10	92,774,857.10	92,774,857.10	92,774,857.10	1,158,914,600.00	
01	Aportaciones	181,245,054.03	92,774,857.10	92,774,857.10	92,774,857.10	92,774,857.10	92,774,857.10	92,774,857.10	92,774,857.10	92,774,857.10	92,774,857.10	92,774,857.10	92,774,857.10	92,774,857.10	92,774,857.10	92,774,857.10	92,774,857.10	92,774,857.10	92,774,857.10	92,774,857.10	92,774,857.10	1,158,914,600.00	
01	Fondo de Aportaciones para la Infraestructura Social Municipal	21,928,724.10	21,928,724.10	21,928,724.10	21,928,724.10	21,928,724.10	21,928,724.10	21,928,724.10	21,928,724.10	21,928,724.10	21,928,724.10	21,928,724.10	21,928,724.10	21,928,724.10	21,928,724.10	21,928,724.10	21,928,724.10	21,928,724.10	21,928,724.10	21,928,724.10	21,928,724.10	139,397,241.00	
01	Fondo de Aportaciones para el Fortalecimiento de las Municipalidades	70,846,133.00	70,846,133.00	70,846,133.00	70,846,133.00	70,846,133.00	70,846,133.00	70,846,133.00	70,846,133.00	70,846,133.00	70,846,133.00	70,846,133.00	70,846,133.00	70,846,133.00	70,846,133.00	70,846,133.00	70,846,133.00	70,846,133.00	70,846,133.00	70,846,133.00	70,846,133.00	660,151,565.00	
01	Fondo de Aportaciones para el Fortalecimiento del Derecho Federal	86,206,331.00	86,206,331.00	86,206,331.00	86,206,331.00	86,206,331.00	86,206,331.00	86,206,331.00	86,206,331.00	86,206,331.00	86,206,331.00	86,206,331.00	86,206,331.00	86,206,331.00	86,206,331.00	86,206,331.00	86,206,331.00	86,206,331.00	86,206,331.00	86,206,331.00	86,206,331.00	86,206,331.00	
01	Remanentes de Ramo 33 (FISMA)	6,253,865.93	6,253,865.93	6,253,865.93	6,253,865.93	6,253,865.93	6,253,865.93	6,253,865.93	6,253,865.93	6,253,865.93	6,253,865.93	6,253,865.93	6,253,865.93	6,253,865.93	6,253,865.93	6,253,865.93	6,253,865.93	6,253,865.93	6,253,865.93	6,253,865.93	6,253,865.93	8,263,865.93	
01	Remanentes de Ramo 33 (FORTAMUN)																						
01	Fondo de Aportaciones para la Seguridad Pública (FASP)																						1,003,556.00
01	Convenios	1,320.33	1,320.33	1,320.33	1,320.33	1,320.33	1,320.33	1,320.33	1,320.33	1,320.33	1,320.33	1,320.33	1,320.33	1,320.33	1,320.33	1,320.33	1,320.33	1,320.33	1,320.33	1,320.33	1,320.33	13,844.00	
01	Convenios	1,320.33	1,320.33	1,320.33	1,320.33	1,320.33	1,320.33	1,320.33	1,320.33	1,320.33	1,320.33	1,320.33	1,320.33	1,320.33	1,320.33	1,320.33	1,320.33	1,320.33	1,320.33	1,320.33	1,320.33	15,844.00	
01	Convenios	1,320.33	1,320.33	1,320.33	1,320.33	1,320.33	1,320.33	1,320.33	1,320.33	1,320.33	1,320.33	1,320.33	1,320.33	1,320.33	1,320.33	1,320.33	1,320.33	1,320.33	1,320.33	1,320.33	1,320.33	15,844.00	
01	Convenios	1,320.33	1,320.33	1,320.33	1,320.33	1,320.33	1,320.33	1,320.33	1,320.33	1,320.33	1,320.33	1,320.33	1,320.33	1,320.33	1,320.33	1,320.33	1,320.33	1,320.33	1,320.33	1,320.33	1,320.33	15,844.00	
01	Recursos Derivados de la Colaboración Fiscal	84,4562.59	466,327.81	678,483.76	849,776.01	650,280.45	490,216.10	650,280.45	490,216.10	650,280.45	490,216.10	650,280.45	490,216.10	650,280.45	490,216.10	650,280.45	490,216.10	650,280.45	490,216.10	650,280.45	490,216.10	7,721,157.00	
01	Recursos Derivados de la Colaboración Fiscal	84,4562.59	466,327.81	678,483.76	849,776.01	650,280.45	490,216.10	650,280.45	490,216.10	650,280.45	490,216.10	650,280.45	490,216.10	650,280.45	490,216.10	650,280.45	490,216.10	650,280.45	490,216.10	650,280.45	490,216.10	7,721,157.00	
01	Recursos Derivados de la Colaboración Fiscal	84,4562.59	466,327.81	678,483.76	849,776.01	650,280.45	490,216.10	650,280.45	490,216.10	650,280.45	490,216.10	650,280.45	490,216.10	650,280.45	490,216.10	650,280.45	490,216.10	650,280.45	490,216.10	650,280.45	490,216.10	7,721,157.00	
01	Multas Federales No Ilicitas	9,795.99	84,219.08	66,627.72	59,817.76	60,023.38	64,492.79	60,023.38	64,492.79	60,023.38	64,492.79	60,023.38	64,492.79	60,023.38	64,492.79	60,023.38	64,492.79	60,023.38	64,492.79	60,023.38	64,492.79	744,700.00	
01	Convenios de Trabajo Estatal con Municipios	604,766.60	431,953.75	631,861.04	790,137.25	590,266.27	425,811.81	590,266.27	425,811.81	590,266.27	425,811.81	590,266.27	425,811.81	590,266.27	425,811.81	590,266.27	425,811.81	590,266.27	425,811.81	590,266.27	425,811.81	6,977,407.00	
01	Fondo Distritos de Aportaciones	28,899,816.00	6,200,000.00	6,200,000.00	6,200,000.00	6,200,000.00	6,200,000.00	6,200,000.00	6,200,000.00	6,200,000.00	6,200,000.00	6,200,000.00	6,200,000.00	6,200,000.00	6,200,000.00	6,200,000.00	6,200,000.00	6,200,000.00	6,200,000.00	6,200,000.00	6,200,000.00	30,058,551.00	
01	Fondo Distritos de Aportaciones	21,898,531.00	6,200,000.00	6,200,000.00	6,200,000.00	6,200,000.00	6,200,000.00	6,200,000.00	6,200,000.00	6,200,000.00	6,200,000.00	6,200,000.00	6,200,000.00	6,200,000.00	6,200,000.00	6,200,000.00	6,200,000.00	6,200,000.00	6,200,000.00	6,200,000.00	6,200,000.00	30,058,551.00	
01	Recursos del Programa Hábitat	21,898,531.00	6,200,000.00	6,200,000.00	6,200,000.00	6,200,000.00	6,200,000.00	6,200,000.00	6,200,000.00	6,200,000.00	6,200,000.00	6,200,000.00	6,200,000.00	6,200,000.00	6,200,000.00	6,200,000.00	6,200,000.00	6,200,000.00	6,200,000.00	6,200,000.00	6,200,000.00	30,058,551.00	
01	Recursos de Ejercicio Penales																						0.00
01	Ramo 23																						0.00
01	FORTAFEG																						0.00
01	Recursos de Otros Recursos Federales	21,898,531.00	6,200,000.00	6,200,000.00	6,200,000.00	6,200,000.00	6,200,000.00	6,200,000.00	6,200,000.00	6,200,000.00	6,200,000.00	6,200,000.00	6,200,000.00	6,200,000.00	6,200,000.00	6,200,000.00	6,200,000.00	6,200,000.00	6,200,000.00	6,200,000.00	6,200,000.00	30,058,551.00	
01	Otros Recursos Federales	209,000.00	6,200,000.00	6,200,000.00	6,200,000.00	6,200,000.00	6,200,000.00	6,200,000.00	6,200,000.00	6,200,000.00	6,200,000.00	6,200,000.00	6,200,000.00	6,200,000.00	6,200,000.00	6,200,000.00	6,200,000.00	6,200,000.00	6,200,000.00	6,200,000.00	6,200,000.00	6,400,000.00	
01	Recursos del Programa de ahorro y subsidio para la vivienda, "Tu Casa", (FOHAFOD)																						0.00
01	Recursos del Programa para el Desarrollo de Zona Prioritarias																						0.00
01	Recursos del Programa 3 X 1 para Migrantes.																						0.00
01	Recursos del Programa de Empleo Temporal (PET).																						0.00



Municipio:
NEZAHUALCOYOTL
Manual para la Planeación, Programación y Presupuestación Municipal 2022



4215	01	01	11	Recursos del Programa de Vivienda Rural.	0.00	0.00	0.00	0.00	0.00	0.00	0.00	0.00	0.00	0.00	0.00	0.00	0.00	0.00	0.00	0.00	0.00	0.00	0.00	0.00	0.00	
4215	01	01	12	Recursos del Programa de Opciones Productivas.	0.00	0.00	0.00	0.00	0.00	0.00	0.00	0.00	0.00	0.00	0.00	0.00	0.00	0.00	0.00	0.00	0.00	0.00	0.00	0.00	0.00	0.00
4215	01	01	13	Recursos para el Receso de Espasos Públicos	0.00	0.00	0.00	0.00	0.00	0.00	0.00	0.00	0.00	0.00	0.00	0.00	0.00	0.00	0.00	0.00	0.00	0.00	0.00	0.00	0.00	0.00
4215	01	01	14	Recursos del Fideicomiso Fondo Nacional de Habitaciones Populares	0.00	0.00	0.00	0.00	0.00	0.00	0.00	0.00	0.00	0.00	0.00	0.00	0.00	0.00	0.00	0.00	0.00	0.00	0.00	0.00	0.00	0.00
4215	01	01	15	Recursos del Programa a CONAUE	0.00	0.00	0.00	0.00	0.00	0.00	0.00	0.00	0.00	0.00	0.00	0.00	0.00	0.00	0.00	0.00	0.00	0.00	0.00	0.00	0.00	0.00
4215	01	01	16	Recursos para el Programa Cédulas para el Deporte CONADE	0.00	0.00	0.00	0.00	0.00	0.00	0.00	0.00	0.00	0.00	0.00	0.00	0.00	0.00	0.00	0.00	0.00	0.00	0.00	0.00	0.00	0.00
4215	01	01	17	Recursos del Programa Cultura Física CONADE	0.00	0.00	0.00	0.00	0.00	0.00	0.00	0.00	0.00	0.00	0.00	0.00	0.00	0.00	0.00	0.00	0.00	0.00	0.00	0.00	0.00	0.00
4215	01	01	18	Recursos de CONACULTA	0.00	0.00	0.00	0.00	0.00	0.00	0.00	0.00	0.00	0.00	0.00	0.00	0.00	0.00	0.00	0.00	0.00	0.00	0.00	0.00	0.00	0.00
4215	01	01	19	Recursos programa de Devolución de Derechos PRODER	0.00	0.00	0.00	0.00	0.00	0.00	0.00	0.00	0.00	0.00	0.00	0.00	0.00	0.00	0.00	0.00	0.00	0.00	0.00	0.00	0.00	0.00
4215	01	01	20	Recursos para agua Potable, Acabastillado y Suministro en zonas Urbanas AMANU	0.00	0.00	0.00	0.00	0.00	0.00	0.00	0.00	0.00	0.00	0.00	0.00	0.00	0.00	0.00	0.00	0.00	0.00	0.00	0.00	0.00	0.00
4215	01	01	21	Recursos de Inca. INIC para el Desarrollo de Capacidades del Sector Rural INCA RURAL / Sca. Naz. de Capacidad y Adulto Mayor Rural Integral SIMACARI	0.00	0.00	0.00	0.00	0.00	0.00	0.00	0.00	0.00	0.00	0.00	0.00	0.00	0.00	0.00	0.00	0.00	0.00	0.00	0.00	0.00	0.00
4215	01	01	22	Recursos de la Comisión Nacional para el Desarrollo de los Pueblos Indígenas CDI.	0.00	0.00	0.00	0.00	0.00	0.00	0.00	0.00	0.00	0.00	0.00	0.00	0.00	0.00	0.00	0.00	0.00	0.00	0.00	0.00	0.00	0.00
4220				Transferencias, Adquisiciones, Subsidios y Subvenciones, y Pensiones y Jubilaciones	0.00	0.00	0.00	0.00	0.00	0.00	0.00	0.00	0.00	0.00	0.00	0.00	0.00	0.00	0.00	0.00	0.00	0.00	0.00	0.00	0.00	0.00
4221				Transferencias y Asignaciones	0.00	0.00	0.00	0.00	0.00	0.00	0.00	0.00	0.00	0.00	0.00	0.00	0.00	0.00	0.00	0.00	0.00	0.00	0.00	0.00	0.00	0.00
4221	01			Transferencias y Asignaciones	0.00	0.00	0.00	0.00	0.00	0.00	0.00	0.00	0.00	0.00	0.00	0.00	0.00	0.00	0.00	0.00	0.00	0.00	0.00	0.00	0.00	0.00
4221	01	01		Transferencias y Asignaciones	0.00	0.00	0.00	0.00	0.00	0.00	0.00	0.00	0.00	0.00	0.00	0.00	0.00	0.00	0.00	0.00	0.00	0.00	0.00	0.00	0.00	0.00
4222				Subsidios y Subvenciones	0.00	0.00	0.00	0.00	0.00	0.00	0.00	0.00	0.00	0.00	0.00	0.00	0.00	0.00	0.00	0.00	0.00	0.00	0.00	0.00	0.00	0.00
4222	01			Subsidios y Subvenciones	0.00	0.00	0.00	0.00	0.00	0.00	0.00	0.00	0.00	0.00	0.00	0.00	0.00	0.00	0.00	0.00	0.00	0.00	0.00	0.00	0.00	0.00
4222	01	01		Subsidios y Subvenciones	0.00	0.00	0.00	0.00	0.00	0.00	0.00	0.00	0.00	0.00	0.00	0.00	0.00	0.00	0.00	0.00	0.00	0.00	0.00	0.00	0.00	0.00
4223				Subsidios y Subvenciones	0.00	0.00	0.00	0.00	0.00	0.00	0.00	0.00	0.00	0.00	0.00	0.00	0.00	0.00	0.00	0.00	0.00	0.00	0.00	0.00	0.00	0.00
4223	01	01	01	Subsidios y Subvenciones	0.00	0.00	0.00	0.00	0.00	0.00	0.00	0.00	0.00	0.00	0.00	0.00	0.00	0.00	0.00	0.00	0.00	0.00	0.00	0.00	0.00	0.00
4223	01	01	02	Subsidios para Gastos en Operación	0.00	0.00	0.00	0.00	0.00	0.00	0.00	0.00	0.00	0.00	0.00	0.00	0.00	0.00	0.00	0.00	0.00	0.00	0.00	0.00	0.00	0.00
4225				Pensiones y Jubilaciones	0.00	0.00	0.00	0.00	0.00	0.00	0.00	0.00	0.00	0.00	0.00	0.00	0.00	0.00	0.00	0.00	0.00	0.00	0.00	0.00	0.00	0.00
4225	01			Pensiones y Jubilaciones	0.00	0.00	0.00	0.00	0.00	0.00	0.00	0.00	0.00	0.00	0.00	0.00	0.00	0.00	0.00	0.00	0.00	0.00	0.00	0.00	0.00	0.00
4225	01	01		Pensiones y Jubilaciones	0.00	0.00	0.00	0.00	0.00	0.00	0.00	0.00	0.00	0.00	0.00	0.00	0.00	0.00	0.00	0.00	0.00	0.00	0.00	0.00	0.00	0.00
4225	01	01	01	Pensiones y Jubilaciones	0.00	0.00	0.00	0.00	0.00	0.00	0.00	0.00	0.00	0.00	0.00	0.00	0.00	0.00	0.00	0.00	0.00	0.00	0.00	0.00	0.00	0.00
4225	01	01	01	Pensiones y Jubilaciones	0.00	0.00	0.00	0.00	0.00	0.00	0.00	0.00	0.00	0.00	0.00	0.00	0.00	0.00	0.00	0.00	0.00	0.00	0.00	0.00	0.00	0.00
4225	01	01	01	Transferencia del Fondo Mexicano del Pericipo para la Estabilización y el desarrollo	0.00	0.00	0.00	0.00	0.00	0.00	0.00	0.00	0.00	0.00	0.00	0.00	0.00	0.00	0.00	0.00	0.00	0.00	0.00	0.00	0.00	0.00
4227				Transferencias del Fondo Mexicano del Pericipo para la Estabilización y el desarrollo	0.00	0.00	0.00	0.00	0.00	0.00	0.00	0.00	0.00	0.00	0.00	0.00	0.00	0.00	0.00	0.00	0.00	0.00	0.00	0.00	0.00	0.00
4227	01			Transferencias del Fondo Mexicano del Pericipo para la Estabilización y el desarrollo	0.00	0.00	0.00	0.00	0.00	0.00	0.00	0.00	0.00	0.00	0.00	0.00	0.00	0.00	0.00	0.00	0.00	0.00	0.00	0.00	0.00	0.00
4227	01	01		Transferencias del Fondo Mexicano del Pericipo para la Estabilización y el desarrollo	0.00	0.00	0.00	0.00	0.00	0.00	0.00	0.00	0.00	0.00	0.00	0.00	0.00	0.00	0.00	0.00	0.00	0.00	0.00	0.00	0.00	0.00



Municipio:
NEZAHUALCOYOTL

Manual para la Planeación, Programación y Presupuestación Municipal 2022



		297,714,202.74	2,514.00	3,644.20	3,181.07	3,301.33	3,541.52	3,347.61	5,559.42	3,492.17	3,563.17	3,073.75	4,057.22	297,715,643.00
4390	Otros Ingresos y Beneficios Varios													
4392	Bonificaciones y Descuentos Obtenidos	0.00	0.00	0.00	0.00	0.00	0.00	0.00	0.00	0.00	0.00	0.00	0.00	0.00
4392 01	Bonificaciones y Descuentos Obtenidos	0.00	0.00	0.00	0.00	0.00	0.00	0.00	0.00	0.00	0.00	0.00	0.00	0.00
4392 01 01	Bonificaciones y Descuentos Obtenidos	0.00	0.00	0.00	0.00	0.00	0.00	0.00	0.00	0.00	0.00	0.00	0.00	0.00
4392 01 01 01	Bonificaciones y Descuentos Obtenidos	0.00	0.00	0.00	0.00	0.00	0.00	0.00	0.00	0.00	0.00	0.00	0.00	0.00
4393	Diferencias por Tipo de Cambio a Favor	0.00	0.00	0.00	0.00	0.00	0.00	0.00	0.00	0.00	0.00	0.00	0.00	0.00
4393 01	Diferencias por Tipo de Cambio a Favor	0.00	0.00	0.00	0.00	0.00	0.00	0.00	0.00	0.00	0.00	0.00	0.00	0.00
4393 01 01	Diferencias por Tipo de Cambio a Favor	0.00	0.00	0.00	0.00	0.00	0.00	0.00	0.00	0.00	0.00	0.00	0.00	0.00
4393 01 01 01	Diferencias por Tipo de Cambio a Favor en Efectivo y Equivalencias	0.00	0.00	0.00	0.00	0.00	0.00	0.00	0.00	0.00	0.00	0.00	0.00	0.00
4394	Diferencias de Cotizaciones a Favor en Valores Negociables	0.00	0.00	0.00	0.00	0.00	0.00	0.00	0.00	0.00	0.00	0.00	0.00	0.00
4394 01	Diferencias de Cotizaciones a Favor en Valores Negociables	0.00	0.00	0.00	0.00	0.00	0.00	0.00	0.00	0.00	0.00	0.00	0.00	0.00
4394 01 01	Diferencias de Cotizaciones a Favor en Valores Negociables	0.00	0.00	0.00	0.00	0.00	0.00	0.00	0.00	0.00	0.00	0.00	0.00	0.00
4394 01 01 01	Diferencias de Cotizaciones a Favor en Valores Negociables	0.00	0.00	0.00	0.00	0.00	0.00	0.00	0.00	0.00	0.00	0.00	0.00	0.00
4395	Resultados por Posición Monetaria	0.00	0.00	0.00	0.00	0.00	0.00	0.00	0.00	0.00	0.00	0.00	0.00	0.00
4395 01	Resultados por Posición Monetaria	0.00	0.00	0.00	0.00	0.00	0.00	0.00	0.00	0.00	0.00	0.00	0.00	0.00
4395 01 01	Resultados por Posición Monetaria	0.00	0.00	0.00	0.00	0.00	0.00	0.00	0.00	0.00	0.00	0.00	0.00	0.00
4395 01 01 01	Resultados por Posición Monetaria	0.00	0.00	0.00	0.00	0.00	0.00	0.00	0.00	0.00	0.00	0.00	0.00	0.00
4396	Utilidades por Participación Patrimonial	0.00	0.00	0.00	0.00	0.00	0.00	0.00	0.00	0.00	0.00	0.00	0.00	0.00
4396 01	Utilidades por Participación Patrimonial	0.00	0.00	0.00	0.00	0.00	0.00	0.00	0.00	0.00	0.00	0.00	0.00	0.00
4396 01 01	Utilidades por Participación Patrimonial	0.00	0.00	0.00	0.00	0.00	0.00	0.00	0.00	0.00	0.00	0.00	0.00	0.00
4396 01 01 01	Utilidades por Participación Patrimonial	0.00	0.00	0.00	0.00	0.00	0.00	0.00	0.00	0.00	0.00	0.00	0.00	0.00
4397	Diferencias por Reestructuración de Deuda Pública a Favor	0.00	0.00	0.00	0.00	0.00	0.00	0.00	0.00	0.00	0.00	0.00	0.00	0.00
4397 01	Diferencias por Reestructuración de Deuda Pública a Favor	0.00	0.00	0.00	0.00	0.00	0.00	0.00	0.00	0.00	0.00	0.00	0.00	0.00
4397 01 01	Diferencias por Reestructuración de Deuda Pública a Favor	0.00	0.00	0.00	0.00	0.00	0.00	0.00	0.00	0.00	0.00	0.00	0.00	0.00
4397 01 01 01	Diferencias por Reestructuración de Deuda Pública a Favor	0.00	0.00	0.00	0.00	0.00	0.00	0.00	0.00	0.00	0.00	0.00	0.00	0.00
4399	Otros Ingresos y Beneficios Varios	297,714,202.74	2,514.00	3,644.20	3,181.07	3,301.33	3,541.52	3,347.61	5,559.42	3,492.17	3,563.17	3,073.75	4,057.22	297,715,643.00
4399 01	Otros Ingresos y Beneficios Varios	297,714,202.74	2,514.00	3,644.20	3,181.07	3,301.33	3,541.52	3,347.61	5,559.42	3,492.17	3,563.17	3,073.75	4,057.22	297,715,643.00
4399 01 01	Otros Ingresos y Beneficios Varios	297,714,202.74	2,514.00	3,644.20	3,181.07	3,301.33	3,541.52	3,347.61	5,559.42	3,492.17	3,563.17	3,073.75	4,057.22	297,715,643.00
4399 01 01 01	Aportaciones por Contorno de Gijantes		0.00	0.00	0.00	0.00	0.00	0.00	0.00	0.00	0.00	0.00	0.00	0.00
4399 01 01 02	Ingresos por Autarquía Pública		0.00	0.00	0.00	0.00	0.00	0.00	0.00	0.00	0.00	0.00	0.00	0.00



Caceta Municipal

Publicación Oficial del Gobierno de Nezahualcōyotl 2022-2024



Municipio: **NEZAHUALCOYOTL**
 Sistema de Coordinación Hacendaria del Estado de México con sus Municipios
 Manual para la Planeación, Programación y Presupuestación Municipal 2022

PRESUPUESTO BASADO EN RESULTADOS MUNICIPAL

DEL 1 DE ENERO AL 31 DE DICIEMBRE DE 2022

PBRM-04d		CARÁTULA DE PRESUPUESTO DE EGRESOS	PROYECTO		No. 0087	DEFINITIVO	X
ENTE PÚBLICO: MUNICIPIO DE NEZAHUALCOYOTL, MEX.		CONCEPTO	AUTORIZADO 2021	EJERCIDO 2021	PRESUPUESTADO 2022		
8210	1000	PRESUPUESTO DE EGRESOS APROBADO	3,743,671,124.00	3,673,526,049.16	4,171,425,326.00		
	2000	SERVICIOS PERSONALES	1,415,595,033.76	1,415,351,264.02	1,468,375,335.12		
	3000	MATERIALES Y SUMINISTROS	239,933,751.77	235,110,029.78	314,147,828.67		
	4000	SERVICIOS GENERALES	410,974,319.87	405,302,079.49	525,584,892.44		
	5000	TRANSFERENCIAS, ASIGNACIONES, SUBSIDIOS Y OTRAS AYUDAS	887,491,237.36	884,762,325.75	1,016,196,199.28		
	6000	BIENES MUEBLES, INVARIABLES E INTANGIBLES	18,637,364.47	18,246,656.34	34,466,646.00		
	7000	INVERSION PUBLICA	316,735,508.97	278,792,584.10	428,137,842.19		
	8000	INVERSIONES FINANCIERAS Y OTRAS PROVISIONES	0.00	0.00	0.00		
	9000	PARTICIPACIONES Y APORTACIONES	0.00	0.00	0.00		
		DEUDA PUBLICA	454,303,907.80	435,961,109.68	384,516,582.30		

 1° SINDICO MUNICIPAL LIC. CARLA AGUILERA NOMBRE Y FIRMA	 PRESIDENTE MUNICIPAL LIC. ROSA GUERRERO REBOLLO NOMBRE Y FIRMA	 SECRETARÍA DEL AYUNTAMIENTO LIC. MARÍA ESTHER RENDÓN SANCHEZ NOMBRE Y FIRMA
 2° SINDICO MUNICIPAL LIC. AMERICA PAMELA LOPEZ HERRERA NOMBRE Y FIRMA	 TESORERÍA MUNICIPAL LIC. P. SOLEDAD LOPEZ HERRERA NOMBRE Y FIRMA	 SECRETARÍA DEL AYUNTAMIENTO LIC. MARÍA ESTHER RENDÓN SANCHEZ NOMBRE Y FIRMA

DÍA	MES	AÑO
24	02	22

Fecha de elaboración:



Caceta Municipal

Publicación Oficial del Gobierno de Nezahualcōyotl 2022-2024



Manual para la Planeación, Programación y Presupuestación Municipal 2022

Municipio: NEZAHUALCOYOTL



PRESUPUESTO BASADO EN RESULTADOS MUNICIPAL

PBRM-04c: PRESUPUESTO DE EGRESOS GLOBAL CALENDARIZADO		No. 0087												
		DEL 1 DE ENERO AL 31 DE DICIEMBRE DE 2022												
CUENTA	CONCEPTO	ENERO	FEBRERO	MARZO	ABRIL	MAYO	JUNIO	JULIO	AGOSTO	SEPTIEMBRE	OCTUBRE	NOVIEMBRE	DICIEMBRE	PRESUPUESTADO 2022
810	PRESUPUESTO DE EGRESOS APROBADO	711,777,655.30	977,280,283.89	561,949,123.87	215,770,443.87	213,236,232.36	258,889,861.29	306,824,942.46	251,170,735.27	211,846,609.59	237,184,777.07	207,163,800.50	311,887,039.53	4,171,423,326.00
811	SERVICIOS PERSONALES	107,058,233.17	107,807,317.44	130,482,827.01	106,418,880.54	106,523,880.53	116,759,488.79	116,782,894.34	106,523,880.54	106,523,880.53	106,523,880.53	106,523,880.47	235,883,333.34	1,468,915,335.17
1100	REMUNERACIONES AL PERSONAL DE CARÁCTER PERMANENTE	65,811,165.27	65,811,165.27	65,811,165.27	65,811,165.28	65,811,165.28	65,811,165.28	65,811,165.28	65,811,165.28	65,811,165.28	65,811,165.28	65,811,165.28	65,811,165.28	789,738,983.39
1110	Dietas	1,347,628.38	1,347,628.38	1,347,628.38	1,347,628.38	1,347,628.38	1,347,628.38	1,347,628.38	1,347,628.38	1,347,628.38	1,347,628.38	1,347,628.38	1,347,628.38	16,171,540.56
1111	Dietas	1,347,628.38	1,347,628.38	1,347,628.38	1,347,628.38	1,347,628.38	1,347,628.38	1,347,628.38	1,347,628.38	1,347,628.38	1,347,628.38	1,347,628.38	1,347,628.38	16,171,540.56
1112	Haberes	0.00	0.00	0.00	0.00	0.00	0.00	0.00	0.00	0.00	0.00	0.00	0.00	0.00
1113	Haberes	0.00	0.00	0.00	0.00	0.00	0.00	0.00	0.00	0.00	0.00	0.00	0.00	0.00
1130	Bonificaciones al personal permanente	64,463,536.69	64,463,536.69	64,463,536.69	64,463,536.50	64,463,536.50	64,463,536.50	64,463,536.50	64,463,536.50	64,463,536.50	64,463,536.50	64,463,536.50	64,463,536.50	773,582,442.77
1131	Bonificación base	64,463,536.69	64,463,536.69	64,463,536.69	64,463,536.50	64,463,536.50	64,463,536.50	64,463,536.50	64,463,536.50	64,463,536.50	64,463,536.50	64,463,536.50	64,463,536.50	773,582,442.77
1132	Otro sueldo magisterial	0.00	0.00	0.00	0.00	0.00	0.00	0.00	0.00	0.00	0.00	0.00	0.00	0.00
1133	Hora clase	0.00	0.00	0.00	0.00	0.00	0.00	0.00	0.00	0.00	0.00	0.00	0.00	0.00
1134	Carrera magisterial	0.00	0.00	0.00	0.00	0.00	0.00	0.00	0.00	0.00	0.00	0.00	0.00	0.00
1135	Carrera docente	0.00	0.00	0.00	0.00	0.00	0.00	0.00	0.00	0.00	0.00	0.00	0.00	0.00
1140	Remuneraciones por adscripción laboral en el extranjero	0.00	0.00	0.00	0.00	0.00	0.00	0.00	0.00	0.00	0.00	0.00	0.00	0.00
1141	Remuneraciones por adscripción laboral en el extranjero	0.00	0.00	0.00	0.00	0.00	0.00	0.00	0.00	0.00	0.00	0.00	0.00	0.00
1200	REMUNERACIONES AL PERSONAL DE CARÁCTER TRANSITORIO	0.00	0.00	0.00	0.00	0.00	0.00	0.00	0.00	0.00	0.00	0.00	0.00	0.00
1210	Honorarios asimilables a salarios	0.00	0.00	0.00	0.00	0.00	0.00	0.00	0.00	0.00	0.00	0.00	0.00	0.00
1211	Honorarios asimilables al salario	0.00	0.00	0.00	0.00	0.00	0.00	0.00	0.00	0.00	0.00	0.00	0.00	0.00
1220	Bonificación base al personal eventual	0.00	0.00	0.00	0.00	0.00	0.00	0.00	0.00	0.00	0.00	0.00	0.00	0.00
1221	Bonificación por interinato	0.00	0.00	0.00	0.00	0.00	0.00	0.00	0.00	0.00	0.00	0.00	0.00	0.00
1222	Bonificación y salarios compensados al personal eventual	0.00	0.00	0.00	0.00	0.00	0.00	0.00	0.00	0.00	0.00	0.00	0.00	0.00
1233	Becas para médicos residentes	0.00	0.00	0.00	0.00	0.00	0.00	0.00	0.00	0.00	0.00	0.00	0.00	0.00
1230	Retribuciones por servicios de carácter social	0.00	0.00	0.00	0.00	0.00	0.00	0.00	0.00	0.00	0.00	0.00	0.00	0.00
1231	Compensación por servicios social	0.00	0.00	0.00	0.00	0.00	0.00	0.00	0.00	0.00	0.00	0.00	0.00	0.00
1240	Retribución a los representantes de los trabajadores y de las patronos en la	0.00	0.00	0.00	0.00	0.00	0.00	0.00	0.00	0.00	0.00	0.00	0.00	0.00
1241	Compensación a representante	0.00	0.00	0.00	0.00	0.00	0.00	0.00	0.00	0.00	0.00	0.00	0.00	0.00
1300	REMUNERACIONES ADICIONALES Y ESPECIALES	7,068,216.56	7,176,663.45	17,434,213.77	7,182,216.51	7,195,216.51	11,800,777.70	17,354,230.31	7,995,216.51	7,095,216.51	7,095,216.51	7,095,216.51	149,142,889.31	282,740,365.17
1310	Primas por años de servicio efectivos prestados	1,180,393.50	1,180,393.50	1,180,393.50	1,180,393.50	1,180,393.50	3,421,565.74	1,180,393.50	1,180,393.50	1,180,393.50	1,180,393.50	1,180,393.50	1,180,393.50	16,405,694.29



Municipio:
NEZHUALCOYOTL

Sistema de Coordinación Hacendaria del Estado de México con sus Municipios
Manual para la Planeación, Programación y Presupuestación Municipal 2022

2180	Materiales para el registro e identificación de bienes y personas	500,000.00	0.00	0.00	0.00	0.00	0.00	0.00	0.00	0.00	0.00	0.00	0.00	0.00	0.00	0.00	0.00	0.00	500,000.00
2181	Materiales para identificación y registro	500,000.00	0.00	0.00	0.00	0.00	0.00	0.00	0.00	0.00	0.00	0.00	0.00	0.00	0.00	0.00	0.00	0.00	500,000.00
2300	ALIMENTOS Y UTENSILIOS	308,089.50	155,019.40	410,877.85	17,297.00	34,649.34	12,243.16	9,355.08	258,140.45	9,676.75	100,211.92	33,396.25	23,356.21	1,495,793.51					
2310	Productos alimenticios para personas	308,089.50	5,019.40	410,877.85	21,297.00	34,649.34	12,243.16	9,355.08	87,243.80	9,676.75	13,211.92	16,506.58	16,506.54	924,677.51					
2311	Productos alimenticios para personas	308,089.50	5,019.40	410,877.85	21,297.00	34,649.34	12,243.16	9,355.08	87,243.80	9,676.75	13,211.92	16,506.58	16,506.54	924,677.51					
2320	Productos alimenticios para animales	0.00	150,000.00	0.00	0.00	0.00	0.00	0.00	170,896.63	0.00	87,000.00	7,889.67	7,089.67	572,079.99					
2321	Equipamiento y repuestos para animales	0.00	0.00	0.00	0.00	0.00	0.00	0.00	0.00	0.00	0.00	0.00	0.00	0.00					
2322	Productos alimenticios para animales	0.00	150,000.00	0.00	0.00	0.00	0.00	0.00	170,896.63	0.00	87,000.00	7,889.67	7,089.67	572,079.99					
2330	Utensilios para el servicio de alimentación	0.00	0.00	0.00	0.00	0.00	0.00	0.00	0.00	0.00	0.00	0.00	0.00	0.00					
2331	Utensilios para el servicio de alimentación	0.00	0.00	0.00	0.00	0.00	0.00	0.00	0.00	0.00	0.00	0.00	0.00	0.00					
2400	MATERIAS PRIMAS Y MATERIALES DE PRODUCCION Y COMERCIALIZACION	0.00	0.00	0.00	0.00	0.00	0.00	0.00	0.00	0.00	0.00	0.00	0.00	0.00					
2310	Productos alimenticios, agropecuarios y forestales adquiridos como materia	0.00	0.00	0.00	0.00	0.00	0.00	0.00	0.00	0.00	0.00	0.00	0.00	0.00					
2311	Materiales primas y materiales de producción	0.00	0.00	0.00	0.00	0.00	0.00	0.00	0.00	0.00	0.00	0.00	0.00	0.00					
2312	Resmas textiles adquiridos como materia prima	0.00	0.00	0.00	0.00	0.00	0.00	0.00	0.00	0.00	0.00	0.00	0.00	0.00					
2313	Materiales primas textiles	0.00	0.00	0.00	0.00	0.00	0.00	0.00	0.00	0.00	0.00	0.00	0.00	0.00					
2314	Productos de papel, cartón e impresos adquiridos como materia prima	0.00	0.00	0.00	0.00	0.00	0.00	0.00	0.00	0.00	0.00	0.00	0.00	0.00					
2315	Productos de papel, cartón e impresos adquiridos como materia prima	0.00	0.00	0.00	0.00	0.00	0.00	0.00	0.00	0.00	0.00	0.00	0.00	0.00					
2316	Combustibles, lubricantes, aditivos, carbón y sus derivados adquiridos como	0.00	0.00	0.00	0.00	0.00	0.00	0.00	0.00	0.00	0.00	0.00	0.00	0.00					
2317	Combustibles, lubricantes, aditivos, carbón y sus derivados adquiridos como	0.00	0.00	0.00	0.00	0.00	0.00	0.00	0.00	0.00	0.00	0.00	0.00	0.00					
2318	Productos químicos, farmacéuticos y de laboratorio adquiridos como materia	0.00	0.00	0.00	0.00	0.00	0.00	0.00	0.00	0.00	0.00	0.00	0.00	0.00					
2319	Productos químicos, farmacéuticos y de laboratorio adquiridos como materia	0.00	0.00	0.00	0.00	0.00	0.00	0.00	0.00	0.00	0.00	0.00	0.00	0.00					
2320	Productos metálicos y a base de minerales no metálicos adquiridos como mate	0.00	0.00	0.00	0.00	0.00	0.00	0.00	0.00	0.00	0.00	0.00	0.00	0.00					
2321	Productos metálicos y a base de minerales no metálicos adquiridos como mate	0.00	0.00	0.00	0.00	0.00	0.00	0.00	0.00	0.00	0.00	0.00	0.00	0.00					
2322	Productos de cuero, piel, plástico y hule adquiridos como materia prima	0.00	0.00	0.00	0.00	0.00	0.00	0.00	0.00	0.00	0.00	0.00	0.00	0.00					
2323	Productos de cuero, piel, plástico y hule adquiridos como materia prima	0.00	0.00	0.00	0.00	0.00	0.00	0.00	0.00	0.00	0.00	0.00	0.00	0.00					
2324	Mercancías adquiridas para su comercialización	0.00	0.00	0.00	0.00	0.00	0.00	0.00	0.00	0.00	0.00	0.00	0.00	0.00					
2325	Mercancías para su comercialización en tiendas del sector público	0.00	0.00	0.00	0.00	0.00	0.00	0.00	0.00	0.00	0.00	0.00	0.00	0.00					

Municipio: NEZAHUALCOYOTL
Sistema de Coordinación Hacendaria del Estado de México con sus Municipios
Manual para la Planeación, Programación y Presupuestación Municipal 2022

Municipio: NEZAHUALCOYOTL

2330	Otros productos adquiridos como materia prima	0.00	0.00	0.00	0.00	0.00	0.00	0.00	0.00	0.00	0.00	0.00	0.00	0.00	0.00	0.00	0.00	0.00	0.00	0.00	0.00	0.00		
2331	Otros productos adquiridos como materia prima	0.00	0.00	0.00	0.00	0.00	0.00	0.00	0.00	0.00	0.00	0.00	0.00	0.00	0.00	0.00	0.00	0.00	0.00	0.00	0.00	0.00	0.00	
2400	MATERIALES Y ARTÍCULOS DE CONSTRUCCION Y DE REPARACION	649,459.94	855,916.74	205,853.24	15,009,000.00	676,267.21	855,900.00	5,244,838.27	179,761.09	288,585.28	206,584.81	95,444.50	125,444.50	24,403,589.58	0.00	0.00	0.00	0.00	0.00	0.00	0.00	0.00	0.00	0.00
2410	Productos cementeros no metálicos	0.00	0.00	0.00	0.00	0.00	0.00	0.00	0.00	0.00	0.00	0.00	0.00	0.00	0.00	0.00	0.00	0.00	0.00	0.00	0.00	0.00	0.00	0.00
2411	Productos metálicos no metálicos	0.00	0.00	0.00	0.00	0.00	0.00	0.00	0.00	0.00	0.00	0.00	0.00	0.00	0.00	0.00	0.00	0.00	0.00	0.00	0.00	0.00	0.00	0.00
2420	Cemento y productos de concreto	0.00	0.00	0.00	0.00	0.00	0.00	0.00	0.00	0.00	0.00	0.00	0.00	0.00	0.00	0.00	0.00	0.00	0.00	0.00	0.00	0.00	0.00	0.00
2421	Cemento y productos de concreto	0.00	0.00	0.00	0.00	0.00	0.00	0.00	0.00	0.00	0.00	0.00	0.00	0.00	0.00	0.00	0.00	0.00	0.00	0.00	0.00	0.00	0.00	0.00
2430	Cal, yeso y productos de yeso	0.00	0.00	0.00	0.00	0.00	0.00	0.00	0.00	0.00	0.00	0.00	0.00	0.00	0.00	0.00	0.00	0.00	0.00	0.00	0.00	0.00	0.00	0.00
2431	Cal, yeso y productos de yeso	0.00	0.00	0.00	0.00	0.00	0.00	0.00	0.00	0.00	0.00	0.00	0.00	0.00	0.00	0.00	0.00	0.00	0.00	0.00	0.00	0.00	0.00	0.00
2440	Madera y productos de madera	0.00	0.00	0.00	5,000.00	0.00	0.00	0.00	0.00	0.00	0.00	0.00	0.00	50,000.00	0.00	0.00	0.00	0.00	0.00	0.00	0.00	0.00	0.00	0.00
2441	Madera y productos de madera	0.00	0.00	0.00	5,000.00	0.00	0.00	0.00	0.00	0.00	0.00	0.00	0.00	50,000.00	0.00	0.00	0.00	0.00	0.00	0.00	0.00	0.00	0.00	0.00
2450	Vidrio y productos de vidrio	0.00	0.00	0.00	0.00	0.00	0.00	0.00	0.00	0.00	0.00	0.00	0.00	0.00	0.00	0.00	0.00	0.00	0.00	0.00	0.00	0.00	0.00	0.00
2451	Vidrio y productos de vidrio	0.00	0.00	0.00	0.00	0.00	0.00	0.00	0.00	0.00	0.00	0.00	0.00	0.00	0.00	0.00	0.00	0.00	0.00	0.00	0.00	0.00	0.00	0.00
2460	Materiales eléctricos y electrónico	185,150.78	130,180.00	168,278.80	2,000.00	2,000.00	173,000.00	2,000.00	17,000.00	25,000.00	2,000.00	2,000.00	25,000.00	2,000.00	2,000.00	2,000.00	2,000.00	2,000.00	2,000.00	2,000.00	2,000.00	2,000.00	2,000.00	733,695.58
2461	Materiales eléctricos y electrónico	185,150.78	130,180.00	168,278.80	2,000.00	2,000.00	173,000.00	2,000.00	17,000.00	25,000.00	2,000.00	2,000.00	25,000.00	2,000.00	2,000.00	2,000.00	2,000.00	2,000.00	2,000.00	2,000.00	2,000.00	2,000.00	2,000.00	733,695.58
2470	Artículos metálicos para la construcción	61,684.00	8,700.00	0.00	0.00	400,000.00	0.00	0.00	0.00	0.00	0.00	0.00	0.00	0.00	0.00	0.00	0.00	0.00	0.00	0.00	0.00	0.00	0.00	0.00
2471	Artículos metálicos para la construcción	61,684.00	8,700.00	0.00	0.00	400,000.00	0.00	0.00	0.00	0.00	0.00	0.00	0.00	0.00	0.00	0.00	0.00	0.00	0.00	0.00	0.00	0.00	0.00	0.00
2480	Materiales complementarios	0.00	0.00	0.00	7,500,000.00	0.00	400,000.00	5,000,000.00	50,000.00	0.00	0.00	0.00	0.00	50,000.00	0.00	0.00	0.00	0.00	0.00	0.00	0.00	0.00	0.00	0.00
2481	Materiales complementarios	0.00	0.00	0.00	7,500,000.00	0.00	400,000.00	5,000,000.00	50,000.00	0.00	0.00	0.00	0.00	50,000.00	0.00	0.00	0.00	0.00	0.00	0.00	0.00	0.00	0.00	0.00
2482	Materiales de señalización	0.00	0.00	0.00	7,500,000.00	0.00	350,000.00	5,000,000.00	0.00	0.00	0.00	0.00	0.00	0.00	0.00	0.00	0.00	0.00	0.00	0.00	0.00	0.00	0.00	0.00
2483	Albóres y plantas de ornato	0.00	0.00	0.00	0.00	0.00	0.00	0.00	0.00	0.00	0.00	0.00	0.00	0.00	0.00	0.00	0.00	0.00	0.00	0.00	0.00	0.00	0.00	0.00
2490	Otros materiales y artículos de construcción y reparación	400,625.16	746,618.74	38,366.44	7,502,000.00	274,237.21	252,000.00	244,838.27	17,761.09	263,285.28	204,584.81	33,065.50	46,065.50	10,613,816.00	0.00	0.00	0.00	0.00	0.00	0.00	0.00	0.00	0.00	0.00
2491	Materiales de construcción	347,740.41	663,740.05	5,230.44	2,000.00	257,332.50	12,000.00	192,838.27	7,160.84	263,285.28	197.01	15,692.11	22,692.11	1,795,669.02	0.00	0.00	0.00	0.00	0.00	0.00	0.00	0.00	0.00	0.00
2492	Estructuras y manufacturas para todo tipo de construcción	53,214.75	144,296.69	32,716.00	7,500,000.00	16,934.71	250,000.00	50,000.00	5,600.25	0.00	204,397.60	31,373.39	8,304,166.98	0.00	0.00	0.00	0.00	0.00	0.00	0.00	0.00	0.00	0.00	0.00
2500	PRODUCTOS QUIMICOS, FARMACEUTICOS Y DE LABORATORIO	3,000,740.00	1,500,000.00	5,000,000.00	1,500,000.00	0.00	800,000.00	1,400,000.00	310,000.00	0.00	0.00	0.00	0.00	0.00	0.00	0.00	0.00	0.00	0.00	0.00	0.00	0.00	0.00	0.00
2510	Productos químicos básicos	0.00	0.00	0.00	0.00	0.00	700,000.00	0.00	0.00	0.00	0.00	0.00	0.00	0.00	0.00	0.00	0.00	0.00	0.00	0.00	0.00	0.00	0.00	0.00
2511	Sustancias químicas	0.00	0.00	0.00	0.00	0.00	700,000.00	0.00	0.00	0.00	0.00	0.00	0.00	0.00	0.00	0.00	0.00	0.00	0.00	0.00	0.00	0.00	0.00	0.00
2520	Fertilizantes, pesticidas y otros agroquímicos	0.00	0.00	0.00	0.00	0.00	0.00	1,000,000.00	0.00	0.00	0.00	0.00	0.00	0.00	0.00	0.00	0.00	0.00	0.00	0.00	0.00	0.00	0.00	0.00
2521	Plaguicidas, abonos y fertilizantes	0.00	0.00	0.00	0.00	0.00	0.00	1,000,000.00	0.00	0.00	0.00	0.00	0.00	0.00	0.00	0.00	0.00	0.00	0.00	0.00	0.00	0.00	0.00	0.00
2530	Medicinas y productos farmacéuticos	3,000,740.00	0.00	4,000,000.00	0.00	0.00	0.00	0.00	0.00	0.00	0.00	0.00	0.00	0.00	0.00	0.00	0.00	0.00	0.00	0.00	0.00	0.00	0.00	0.00
2531	Medicinas y productos farmacéuticos	3,000,740.00	0.00	4,000,000.00	0.00	0.00	0.00	0.00	0.00	0.00	0.00	0.00	0.00	0.00	0.00	0.00	0.00	0.00	0.00	0.00	0.00	0.00	0.00	0.00
2540	Materiales, accesorios y suministros médicos	0.00	1,500,000.00	1,000,000.00	1,500,000.00	0.00	100,000.00	0.00	0.00	0.00	0.00	0.00	0.00	0.00	0.00	0.00	0.00	0.00	0.00	0.00	0.00	0.00	0.00	0.00
2541	Materiales, accesorios y suministros médicos	0.00	1,500,000.00	1,000,000.00	1,500,000.00	0.00	100,000.00	0.00	0.00	0.00	0.00	0.00	0.00	0.00	0.00	0.00	0.00	0.00	0.00	0.00	0.00	0.00	0.00	0.00
2550	Materiales, accesorios y suministros de laboratorio	0.00	0.00	0.00	0.00	0.00	0.00	0.00	0.00	0.00	0.00	0.00	0.00	0.00	0.00	0.00	0.00	0.00	0.00	0.00	0.00	0.00	0.00	0.00



Municipio: NEZAHUALCOYOTL Sistema de Coordinación Hacendaría del Estado de México con sus Municipios Manual para la Planeación, Programación y Presupuestación Municipal 2022



Table with 15 columns and 32 rows. Columns include: Descripción, 01, 02, 03, 04, 05, 06, 07, 08, 09, 10, 11, 12, 13, 14, 15. Rows list various budget items such as 'Materiales, accesorios y suministros de laboratorio', 'Fibras sintéticas, hules, plásticos y derivados', 'COMBUSTIBLES, LUBRICANTES Y ADITIVOS', 'VESTUARIO, BLANCOS, PRENDAS DE PROTECCION Y ARTICULOS DEPORTIVOS', 'HERRAMIENTAS, REFACCIONES Y ACCESORIOS MENORES', etc.





Presupuesto Municipal

Publicación Oficial del Gobierno de Nezahualcōyotl 2022-2024



Municipio: **NEZHUALCOYOTL**
Manual para la Planeación, Programación y Presupuestación Municipal 2022



2930	Refacciones y accesorios menores de mobiliario y equipo de administración.	0.00	0.00	0.00	0.00	0.00	0.00	0.00	0.00	0.00	0.00	0.00	0.00	0.00	0.00	0.00	0.00	0.00	0.00	0.00	0.00	0.00	0.00	0.00	0.00	
2931	Refacciones y accesorios menores de mobiliario y equipo de administración.	0.00	0.00	0.00	0.00	0.00	0.00	0.00	0.00	0.00	0.00	0.00	0.00	0.00	0.00	0.00	0.00	0.00	0.00	0.00	0.00	0.00	0.00	0.00	0.00	0.00
2940	Refacciones y accesorios menores de equipo de cómputo y periféricos de la I.	10,000.00	385,763.52	48,160.41	95,134.00	104,000.00	38,000.00	129,000.00	68,000.00	4,000.00	4,000.00	4,000.00	4,000.00	4,000.00	4,000.00	4,000.00	4,000.00	4,000.00	4,000.00	4,000.00	4,000.00	4,000.00	4,000.00	4,000.00	4,000.00	895,147.95
2941	Refacciones y accesorios para equipo de cómputo	19,000.00	385,763.52	48,160.41	95,134.00	104,000.00	38,000.00	129,000.00	68,000.00	4,000.00	4,000.00	4,000.00	4,000.00	4,000.00	4,000.00	4,000.00	4,000.00	4,000.00	4,000.00	4,000.00	4,000.00	4,000.00	4,000.00	4,000.00	4,000.00	895,147.95
2950	Refacciones y accesorios menores de equipo e instrumental médico y de labor	0.00	0.00	0.00	0.00	0.00	0.00	0.00	0.00	0.00	0.00	0.00	0.00	0.00	0.00	0.00	0.00	0.00	0.00	0.00	0.00	0.00	0.00	0.00	0.00	0.00
2951	Refacciones y accesorios menores de equipo e instrumental médico y de labor	0.00	0.00	0.00	0.00	0.00	0.00	0.00	0.00	0.00	0.00	0.00	0.00	0.00	0.00	0.00	0.00	0.00	0.00	0.00	0.00	0.00	0.00	0.00	0.00	0.00
2960	Refacciones y accesorios menores para equipo de transporte	5,500.00	6,051,000.00	265,700.00	210,600.00	3,500,000.00	5,000.00	6,000.00	6,000.00	6,000.00	6,000.00	6,000.00	6,000.00	6,000.00	6,000.00	6,000.00	6,000.00	6,000.00	6,000.00	6,000.00	6,000.00	6,000.00	6,000.00	6,000.00	6,000.00	10,000,000.00
2961	Refacciones y accesorios menores para equipo de transporte	5,500.00	6,051,000.00	265,700.00	210,600.00	3,500,000.00	5,000.00	6,000.00	6,000.00	6,000.00	6,000.00	6,000.00	6,000.00	6,000.00	6,000.00	6,000.00	6,000.00	6,000.00	6,000.00	6,000.00	6,000.00	6,000.00	6,000.00	6,000.00	6,000.00	10,000,000.00
2970	Refacciones y accesorios menores de equipo de defensa y seguridad	0.00	0.00	0.00	0.00	0.00	0.00	0.00	0.00	0.00	0.00	0.00	0.00	0.00	0.00	0.00	0.00	0.00	0.00	0.00	0.00	0.00	0.00	0.00	0.00	70,803.16
2971	Artículos para la entonación de incendios	0.00	0.00	0.00	0.00	0.00	0.00	0.00	0.00	0.00	0.00	0.00	0.00	0.00	0.00	0.00	0.00	0.00	0.00	0.00	0.00	0.00	0.00	0.00	0.00	70,803.16
2972	Refacciones y accesorios menores para equipo de defensa	0.00	0.00	0.00	0.00	0.00	0.00	0.00	0.00	0.00	0.00	0.00	0.00	0.00	0.00	0.00	0.00	0.00	0.00	0.00	0.00	0.00	0.00	0.00	0.00	0.00
2980	Refacciones y accesorios menores de maquinaria y otros equipos	0.00	55,680.00	0.00	0.00	0.00	0.00	0.00	0.00	0.00	0.00	0.00	0.00	0.00	0.00	0.00	0.00	0.00	0.00	0.00	0.00	0.00	0.00	0.00	0.00	55,680.00
2981	Refacciones y accesorios menores de maquinaria y otros equipos	0.00	55,680.00	0.00	0.00	0.00	0.00	0.00	0.00	0.00	0.00	0.00	0.00	0.00	0.00	0.00	0.00	0.00	0.00	0.00	0.00	0.00	0.00	0.00	0.00	55,680.00
2990	Refacciones y accesorios menores de otros bienes muebles	7,934,822.50	980,000.00	1,100,000.00	100,000.00	100,000.00	1,200,000.00	100,000.00	0.00	0.00	0.00	0.00	0.00	0.00	0.00	0.00	0.00	0.00	0.00	0.00	0.00	0.00	0.00	0.00	0.00	11,416,822.50
2991	Medidores de agua	0.00	0.00	0.00	0.00	0.00	0.00	0.00	0.00	0.00	0.00	0.00	0.00	0.00	0.00	0.00	0.00	0.00	0.00	0.00	0.00	0.00	0.00	0.00	0.00	0.00
2992	Otros bienes muebles	7,934,822.50	980,000.00	1,100,000.00	100,000.00	100,000.00	1,200,000.00	100,000.00	0.00	0.00	0.00	0.00	0.00	0.00	0.00	0.00	0.00	0.00	0.00	0.00	0.00	0.00	0.00	0.00	0.00	11,416,822.50
3000	SERVICIOS GENERALES	716,260,139.72	84,419,793.19	159,263,481.79	26,917,991.12	26,795,679.81	23,746,166.87	28,192,513.42	17,448,572.56	21,326,700.93	21,326,700.93	21,326,700.93	21,326,700.93	21,326,700.93	21,326,700.93	21,326,700.93	21,326,700.93	21,326,700.93	21,326,700.93	21,326,700.93	21,326,700.93	21,326,700.93	21,326,700.93	21,326,700.93	21,326,700.93	933,584,892.44
3100	SERVICIOS BASICOS	35,200,427.63	9,745,681.74	9,570,558.92	9,672,643.26	9,659,285.40	9,658,307.68	9,664,383.28	9,672,316.42	9,716,201.08	9,716,201.08	9,716,201.08	9,716,201.08	9,716,201.08	9,716,201.08	9,716,201.08	9,716,201.08	9,716,201.08	9,716,201.08	9,716,201.08	9,716,201.08	9,716,201.08	9,716,201.08	9,716,201.08	9,716,201.08	141,761,683.99
3110	Energía eléctrica	9,416,668.00	9,416,668.00	9,416,668.00	9,416,668.00	9,416,668.00	9,416,668.00	9,416,668.00	9,416,668.00	9,416,668.00	9,416,668.00	9,416,668.00	9,416,668.00	9,416,668.00	9,416,668.00	9,416,668.00	9,416,668.00	9,416,668.00	9,416,668.00	9,416,668.00	9,416,668.00	9,416,668.00	9,416,668.00	9,416,668.00	9,416,668.00	113,000,000.00
3111	Servicio de energía eléctrica	9,416,668.00	9,416,668.00	9,416,668.00	9,416,668.00	9,416,668.00	9,416,668.00	9,416,668.00	9,416,668.00	9,416,668.00	9,416,668.00	9,416,668.00	9,416,668.00	9,416,668.00	9,416,668.00	9,416,668.00	9,416,668.00	9,416,668.00	9,416,668.00	9,416,668.00	9,416,668.00	9,416,668.00	9,416,668.00	9,416,668.00	9,416,668.00	113,000,000.00
3112	Servicio de energía eléctrica para alumbrado público	8,500,000.00	8,500,000.00	8,500,000.00	8,500,000.00	8,500,000.00	8,500,000.00	8,500,000.00	8,500,000.00	8,500,000.00	8,500,000.00	8,500,000.00	8,500,000.00	8,500,000.00	8,500,000.00	8,500,000.00	8,500,000.00	8,500,000.00	8,500,000.00	8,500,000.00	8,500,000.00	8,500,000.00	8,500,000.00	8,500,000.00	8,500,000.00	110,000,000.00
3120	Gas	21,000,000.00	0.00	0.00	0.00	0.00	0.00	0.00	0.00	0.00	0.00	0.00	0.00	0.00	0.00	0.00	0.00	0.00	0.00	0.00	0.00	0.00	0.00	0.00	0.00	21,000,000.00
3121	Gas	21,000,000.00	0.00	0.00	0.00	0.00	0.00	0.00	0.00	0.00	0.00	0.00	0.00	0.00	0.00	0.00	0.00	0.00	0.00	0.00	0.00	0.00	0.00	0.00	0.00	21,000,000.00
3130	Agua	0.00	0.00	0.00	0.00	0.00	0.00	0.00	0.00	0.00	0.00	0.00	0.00	0.00	0.00	0.00	0.00	0.00	0.00	0.00	0.00	0.00	0.00	0.00	0.00	0.00
3131	Servicio de agua	0.00	0.00	0.00	0.00	0.00	0.00	0.00	0.00	0.00	0.00	0.00	0.00	0.00	0.00	0.00	0.00	0.00	0.00	0.00	0.00	0.00	0.00	0.00	0.00	0.00
3132	Servicio de distribución de agua	0.00	0.00	0.00	0.00	0.00	0.00	0.00	0.00	0.00	0.00	0.00	0.00	0.00	0.00	0.00	0.00	0.00	0.00	0.00	0.00	0.00	0.00	0.00	0.00	0.00
3140	Teléfono tradicional	285,099.63	215,013.74	233,390.92	226,015.86	232,599.40	221,941.68	221,717.18	225,850.42	289,335.08	289,335.08	289,335.08	289,335.08	289,335.08	289,335.08	289,335.08	289,335.08	289,335.08	289,335.08	289,335.08	289,335.08	289,335.08	289,335.08	289,335.08	289,335.08	2,850,021.99
3141	Servicio de telefonía conmutacional	285,099.63	215,013.74	233,390.92	226,015.86	232,599.40	221,941.68	221,717.18	225,850.42	289,335.08	289,335.08	289,335.08	289,335.08	289,335.08	289,335.08	289,335.08	289,335.08	289,335.08	289,335.08	289,335.08	289,335.08	289,335.08	289,335.08	289,335.08	289,335.08	2,850,021.99
3150	Teléfono celular	3,768,660.00	0.00	0.00	0.00	0.00	0.00	0.00	0.00	0.00	0.00	0.00	0.00	0.00	0.00	0.00	0.00	0.00	0.00	0.00	0.00	0.00	0.00	0.00	0.00	3,768,660.00
3151	Servicio de telefonía celular	3,768,660.00	0.00	0.00	0.00	0.00	0.00	0.00	0.00	0.00	0.00	0.00	0.00	0.00	0.00	0.00	0.00	0.00	0.00	0.00	0.00	0.00	0.00	0.00	0.00	3,768,660.00





Caceta Municipal

Publicación Oficial del Gobierno de Nezahualcōyotl 2022-2024



Municipio: **NEZHUALCOYOTL**
Sistema de Coordinación Hacendaria del Estado de México con sus Municipios
Manual para la Planeación, Programación y Presupuestación Municipal 2022

3102	Servicios de telecomunicaciones y satélites	0.00	50,000.00	0.00	0.00	0.00	0.00	0.00	0.00	0.00	0.00	0.00	0.00	0.00	0.00	0.00	0.00	0.00	0.00	0.00	50,000.00	
3103	Servicios de radiocomunicación y telecomunicación	0.00	0.00	0.00	0.00	0.00	0.00	0.00	0.00	0.00	0.00	0.00	0.00	0.00	0.00	0.00	0.00	0.00	0.00	0.00	0.00	0.00
3104	Servicio de conducción de señales analógicas y digitales	0.00	50,000.00	0.00	0.00	0.00	0.00	0.00	0.00	0.00	0.00	0.00	0.00	0.00	0.00	0.00	0.00	0.00	0.00	0.00	0.00	50,000.00
3170	Servicios de acceso de Internet, redes y procesamiento de información	730,000.00	54,000.00	30,000.00	30,000.00	30,000.00	30,000.00	30,000.00	30,000.00	30,000.00	30,000.00	30,000.00	30,000.00	30,000.00	30,000.00	30,000.00	30,000.00	30,000.00	30,000.00	30,000.00	30,000.00	1,084,000.00
3171	Servicios de acceso a Internet	730,000.00	54,000.00	30,000.00	30,000.00	30,000.00	30,000.00	30,000.00	30,000.00	30,000.00	30,000.00	30,000.00	30,000.00	30,000.00	30,000.00	30,000.00	30,000.00	30,000.00	30,000.00	30,000.00	30,000.00	1,084,000.00
3180	Servicios postales y telegráficos	0.00	0.00	0.00	0.00	0.00	0.00	0.00	0.00	0.00	0.00	0.00	0.00	0.00	0.00	0.00	0.00	0.00	0.00	0.00	0.00	0.00
3181	Servicio postal y telegráfico	0.00	0.00	0.00	0.00	0.00	0.00	0.00	0.00	0.00	0.00	0.00	0.00	0.00	0.00	0.00	0.00	0.00	0.00	0.00	0.00	0.00
3190	Servicios integrales y otros servicios	0.00	0.00	0.00	0.00	0.00	0.00	0.00	0.00	0.00	0.00	0.00	0.00	0.00	0.00	0.00	0.00	0.00	0.00	0.00	0.00	0.00
3191	Servicios de telecomunicación especializados	0.00	0.00	0.00	0.00	0.00	0.00	0.00	0.00	0.00	0.00	0.00	0.00	0.00	0.00	0.00	0.00	0.00	0.00	0.00	0.00	0.00
3192	Servicios de información, mediante telecomunicaciones especializadas	0.00	0.00	0.00	0.00	0.00	0.00	0.00	0.00	0.00	0.00	0.00	0.00	0.00	0.00	0.00	0.00	0.00	0.00	0.00	0.00	0.00
3200	SERVICIOS DE ARRENDAMIENTO	16,463,073.78	400,000.00	85,040,000.00	400,000.00	400,000.00	400,000.00	400,000.00	400,000.00	400,000.00	400,000.00	400,000.00	400,000.00	400,000.00	400,000.00	400,000.00	400,000.00	400,000.00	400,000.00	400,000.00	400,000.00	104,383,073.78
3210	Arrendamiento de terrenos	0.00	0.00	0.00	0.00	0.00	0.00	0.00	0.00	0.00	0.00	0.00	0.00	0.00	0.00	0.00	0.00	0.00	0.00	0.00	0.00	0.00
3211	Arrendamiento de terrenos	0.00	0.00	0.00	0.00	0.00	0.00	0.00	0.00	0.00	0.00	0.00	0.00	0.00	0.00	0.00	0.00	0.00	0.00	0.00	0.00	0.00
3220	Arrendamiento de edificios	1,463,073.78	0.00	0.00	0.00	0.00	0.00	0.00	0.00	0.00	0.00	0.00	0.00	0.00	0.00	0.00	0.00	0.00	0.00	0.00	0.00	1,463,073.78
3221	Arrendamiento de edificios y locales	1,463,073.78	0.00	0.00	0.00	0.00	0.00	0.00	0.00	0.00	0.00	0.00	0.00	0.00	0.00	0.00	0.00	0.00	0.00	0.00	0.00	1,463,073.78
3230	Arrendamiento de mobiliario y equipo de administración, educacional y recreo	0.00	0.00	0.00	0.00	0.00	0.00	0.00	0.00	0.00	0.00	0.00	0.00	0.00	0.00	0.00	0.00	0.00	0.00	0.00	0.00	0.00
3231	Arrendamiento de equipo e insumos informáticos	0.00	0.00	0.00	0.00	0.00	0.00	0.00	0.00	0.00	0.00	0.00	0.00	0.00	0.00	0.00	0.00	0.00	0.00	0.00	0.00	0.00
3240	Arrendamiento de equipo e instrumental médico y de laboratorio	0.00	0.00	0.00	0.00	0.00	0.00	0.00	0.00	0.00	0.00	0.00	0.00	0.00	0.00	0.00	0.00	0.00	0.00	0.00	0.00	0.00
3241	Arrendamiento de equipo e instrumental médico y de laboratorio	0.00	0.00	0.00	0.00	0.00	0.00	0.00	0.00	0.00	0.00	0.00	0.00	0.00	0.00	0.00	0.00	0.00	0.00	0.00	0.00	0.00
3250	Arrendamiento de equipo de transporte	15,000,000.00	0.00	85,040,000.00	0.00	0.00	0.00	0.00	0.00	0.00	0.00	0.00	0.00	0.00	0.00	0.00	0.00	0.00	0.00	0.00	0.00	100,040,000.00
3251	Arrendamiento de vehículos	15,000,000.00	0.00	85,040,000.00	0.00	0.00	0.00	0.00	0.00	0.00	0.00	0.00	0.00	0.00	0.00	0.00	0.00	0.00	0.00	0.00	0.00	100,040,000.00
3260	Arrendamiento de maquinaria, otros equipos y herramientas	0.00	400,000.00	0.00	400,000.00	0.00	400,000.00	0.00	400,000.00	0.00	400,000.00	0.00	400,000.00	0.00	400,000.00	0.00	400,000.00	0.00	400,000.00	0.00	0.00	1,600,000.00
3261	Arrendamiento de maquinaria y equipo	0.00	400,000.00	0.00	400,000.00	0.00	400,000.00	0.00	400,000.00	0.00	400,000.00	0.00	400,000.00	0.00	400,000.00	0.00	400,000.00	0.00	400,000.00	0.00	0.00	1,600,000.00
3270	Arrendamiento de activos intangibles	0.00	0.00	0.00	0.00	0.00	0.00	0.00	0.00	0.00	0.00	0.00	0.00	0.00	0.00	0.00	0.00	0.00	0.00	0.00	0.00	0.00
3271	Arrendamiento de activos intangibles	0.00	0.00	0.00	0.00	0.00	0.00	0.00	0.00	0.00	0.00	0.00	0.00	0.00	0.00	0.00	0.00	0.00	0.00	0.00	0.00	0.00
3280	Arrendamiento financiero	0.00	0.00	0.00	0.00	0.00	0.00	0.00	0.00	0.00	0.00	0.00	0.00	0.00	0.00	0.00	0.00	0.00	0.00	0.00	0.00	0.00
3281	Arrendamiento financiero	0.00	0.00	0.00	0.00	0.00	0.00	0.00	0.00	0.00	0.00	0.00	0.00	0.00	0.00	0.00	0.00	0.00	0.00	0.00	0.00	0.00
3290	Otros arrendamientos	0.00	0.00	0.00	0.00	0.00	0.00	0.00	0.00	0.00	0.00	0.00	0.00	0.00	0.00	0.00	0.00	0.00	0.00	0.00	0.00	0.00
3291	Arrendamiento de equipo para el suministro de sustancias y productos químicos	0.00	0.00	0.00	0.00	0.00	0.00	0.00	0.00	0.00	0.00	0.00	0.00	0.00	0.00	0.00	0.00	0.00	0.00	0.00	0.00	0.00
3300	SERVICIOS PROFESIONALES, CIENTÍFICOS, TÉCNICOS Y OTROS SERVICIOS	6,253,011.06	5,603,401.00	15,983,500.00	250,000.00	4,849,705.56	827,897.66	3,931,103.27	250,000.00	1,300,000.00	650,000.00	250,000.00	250,000.00	250,000.00	250,000.00	250,000.00	250,000.00	250,000.00	250,000.00	250,000.00	250,000.00	40,798,722.75
3310	Servicios legal, de contabilidad, auditoría y relacionados	240,000.00	240,000.00	1,740,000.00	240,000.00	240,000.00	240,000.00	240,000.00	240,000.00	1,240,000.00	240,000.00	240,000.00	240,000.00	240,000.00	240,000.00	240,000.00	240,000.00	240,000.00	240,000.00	240,000.00	240,000.00	5,760,000.00



Municipio: **NEZAHUALCOYOTL**
Sistema de Coordinación Hacendaria del Estado de México con sus Municipios
Manual para la Planeación, Programación y Presupuestación Municipal 2022



3461	Materiales, embalaje y envase	0.00	0.00	0.00	0.00	0.00	0.00	0.00	0.00	0.00	0.00	0.00	0.00	0.00	0.00	0.00	0.00	0.00	0.00	0.00	0.00	0.00	0.00	0.00	
3470	Papas y maizales	0.00	0.00	0.00	0.00	0.00	0.00	0.00	0.00	0.00	0.00	0.00	0.00	0.00	0.00	0.00	0.00	0.00	0.00	0.00	0.00	0.00	0.00	0.00	0.00
3471	Hierres y maizales	0.00	0.00	0.00	0.00	0.00	0.00	0.00	0.00	0.00	0.00	0.00	0.00	0.00	0.00	0.00	0.00	0.00	0.00	0.00	0.00	0.00	0.00	0.00	0.00
3480	Comisiones por ventas	0.00	0.00	0.00	0.00	0.00	0.00	0.00	0.00	0.00	0.00	0.00	0.00	0.00	0.00	0.00	0.00	0.00	0.00	0.00	0.00	0.00	0.00	0.00	0.00
3481	Comisiones por ventas	0.00	0.00	0.00	0.00	0.00	0.00	0.00	0.00	0.00	0.00	0.00	0.00	0.00	0.00	0.00	0.00	0.00	0.00	0.00	0.00	0.00	0.00	0.00	0.00
3490	Servicios financieros, bancarios y comerciales integrales	0.00	0.00	0.00	0.00	0.00	0.00	0.00	0.00	0.00	0.00	0.00	0.00	0.00	0.00	0.00	0.00	0.00	0.00	0.00	0.00	0.00	0.00	0.00	0.00
3491	Servicios financieros, bancarios y comerciales integrales	0.00	0.00	0.00	0.00	0.00	0.00	0.00	0.00	0.00	0.00	0.00	0.00	0.00	0.00	0.00	0.00	0.00	0.00	0.00	0.00	0.00	0.00	0.00	0.00
3500	SERVICIOS DE INSTALACION, REPARACION, MANTENIMIENTO Y CONSERVACION	922,853.14	24,031,335.83	11,580,526.82	4,519,630.13	1,693,285.86	1,175,538.76	250,000.00	0.00	100,000.00	0.00	0.00	0.00	0.00	0.00	0.00	0.00	0.00	0.00	0.00	0.00	0.00	0.00	43,593,761.60	
3510	Conservación y mantenimiento menor de inmuebles	0.00	11,450,000.00	1,000,000.00	0.00	0.00	1,000,000.00	250,000.00	0.00	0.00	0.00	0.00	0.00	0.00	0.00	0.00	0.00	0.00	0.00	0.00	0.00	0.00	0.00	13,700,000.00	
3511	Reparación y mantenimiento de inmuebles	0.00	11,450,000.00	1,000,000.00	0.00	0.00	1,000,000.00	250,000.00	0.00	0.00	0.00	0.00	0.00	0.00	0.00	0.00	0.00	0.00	0.00	0.00	0.00	0.00	0.00	13,700,000.00	
3512	Adaptación de locales, almacenes, bodegas y edificios	0.00	0.00	0.00	0.00	0.00	0.00	0.00	0.00	0.00	0.00	0.00	0.00	0.00	0.00	0.00	0.00	0.00	0.00	0.00	0.00	0.00	0.00	0.00	
3520	Instalación, reparación y mantenimiento de mobiliario y equipo de administración	630,240.00	0.00	0.00	0.00	0.00	0.00	0.00	0.00	0.00	0.00	0.00	0.00	0.00	0.00	0.00	0.00	0.00	0.00	0.00	0.00	0.00	0.00	630,240.00	
3521	Reparación, mantenimiento e instalación de mobiliario y equipo de oficina	630,240.00	0.00	0.00	0.00	0.00	0.00	0.00	0.00	0.00	0.00	0.00	0.00	0.00	0.00	0.00	0.00	0.00	0.00	0.00	0.00	0.00	0.00	630,240.00	
3530	Instalación, reparación y mantenimiento de equipo de computo y tecnologías	0.00	37,135.83	30,218.82	119,630.19	0.00	25,538.76	0.00	0.00	0.00	0.00	0.00	0.00	0.00	0.00	0.00	0.00	0.00	0.00	0.00	0.00	0.00	0.00	213,521.60	
3531	Reparación, instalación y mantenimiento de bienes informáticos, microfilm	0.00	37,135.83	30,218.82	119,630.19	0.00	25,538.76	0.00	0.00	0.00	0.00	0.00	0.00	0.00	0.00	0.00	0.00	0.00	0.00	0.00	0.00	0.00	0.00	213,521.60	
3532	Reparación y mantenimiento para equipo y redes de tele y radio transmitido	0.00	0.00	0.00	0.00	0.00	0.00	0.00	0.00	0.00	0.00	0.00	0.00	0.00	0.00	0.00	0.00	0.00	0.00	0.00	0.00	0.00	0.00	0.00	
3540	Instalación, reparación y mantenimiento de equipo e instrumental eléctrico y d	0.00	0.00	0.00	0.00	0.00	0.00	0.00	0.00	0.00	0.00	0.00	0.00	0.00	0.00	0.00	0.00	0.00	0.00	0.00	0.00	0.00	0.00	0.00	
3541	Reparación, instalación y mantenimiento de equipo medico y de laboratorio	0.00	0.00	0.00	0.00	0.00	0.00	0.00	0.00	0.00	0.00	0.00	0.00	0.00	0.00	0.00	0.00	0.00	0.00	0.00	0.00	0.00	0.00	0.00	
3550	Reparación y mantenimiento de equipo de transporte	5,900.00	12,544,100.00	1,550,000.00	4,400,000.00	0.00	100,000.00	0.00	0.00	0.00	0.00	0.00	0.00	0.00	0.00	0.00	0.00	0.00	0.00	0.00	0.00	0.00	0.00	18,500,000.00	
3551	Reparación y mantenimiento de vehículos terrestres, aéreos y lacortes	5,900.00	12,544,100.00	1,550,000.00	4,400,000.00	0.00	100,000.00	0.00	0.00	0.00	0.00	0.00	0.00	0.00	0.00	0.00	0.00	0.00	0.00	0.00	0.00	0.00	0.00	18,500,000.00	
3560	Reparación y mantenimiento de equipo de defensa y seguridad	0.00	0.00	0.00	0.00	0.00	0.00	0.00	0.00	0.00	0.00	0.00	0.00	0.00	0.00	0.00	0.00	0.00	0.00	0.00	0.00	0.00	0.00	0.00	
3561	Reparación y mantenimiento de equipos de seguridad y defensa	0.00	0.00	0.00	0.00	0.00	0.00	0.00	0.00	0.00	0.00	0.00	0.00	0.00	0.00	0.00	0.00	0.00	0.00	0.00	0.00	0.00	0.00	0.00	
3570	Instalación, reparación y mantenimiento de maquinaria, otros equipos y herr	26,713.14	0.00	9,000,000.00	0.00	63,285.86	100,000.00	0.00	0.00	100,000.00	0.00	0.00	0.00	0.00	0.00	0.00	0.00	0.00	0.00	0.00	0.00	0.00	0.00	9,550,000.00	
3571	Reparación, instalación y mantenimiento de maquinaria, equipo industrial y	26,713.14	0.00	9,000,000.00	0.00	63,285.86	100,000.00	0.00	0.00	100,000.00	0.00	0.00	0.00	0.00	0.00	0.00	0.00	0.00	0.00	0.00	0.00	0.00	0.00	9,550,000.00	
3580	Servicios de limpieza y manejo de desechos	0.00	0.00	0.00	0.00	0.00	0.00	0.00	0.00	0.00	0.00	0.00	0.00	0.00	0.00	0.00	0.00	0.00	0.00	0.00	0.00	0.00	0.00	0.00	
3581	Servicios de lavandería, limpieza e higiene	0.00	0.00	0.00	0.00	0.00	0.00	0.00	0.00	0.00	0.00	0.00	0.00	0.00	0.00	0.00	0.00	0.00	0.00	0.00	0.00	0.00	0.00	0.00	

Caceta Municipal

Municipio: **NEZAHUALCOYOTL**
Sistema de Coordinación Hacendaria del Estado de México con sus Municipios
Manual para la Planeación, Programación y Presupuestación Municipal 2022



3550	Servicio de limpieza y fumigación	0.00	0.00	0.00	0.00	0.00	0.00	0.00	0.00	0.00	0.00	0.00	0.00	0.00	0.00	0.00	0.00	0.00	0.00	0.00	0.00	1,000,000.00	
3551	Servicio de fumigación	0.00	0.00	0.00	0.00	0.00	0.00	0.00	0.00	0.00	0.00	0.00	0.00	0.00	0.00	0.00	0.00	0.00	0.00	0.00	0.00	0.00	1,000,000.00
3600	SERVICIOS DE COMUNICACIÓN SOCIAL Y PUBLICIDAD	3,500,000.00	6,000,000.00	3,000,000.00	3,000,000.00	6,540,000.00	3,500,000.00	3,000,000.00	4,000,000.00	3,000,000.00	6,500,000.00	3,000,000.00	3,000,000.00	3,000,000.00	3,000,000.00	3,000,000.00	3,000,000.00	3,000,000.00	3,000,000.00	3,000,000.00	3,000,000.00	3,000,000.00	32,460,000.00
3610	Difusión por radio, televisión y otros medios de mensajes sobre programas y	3,500,000.00	6,000,000.00	3,000,000.00	3,000,000.00	6,500,000.00	3,500,000.00	3,000,000.00	4,000,000.00	3,000,000.00	6,500,000.00	3,000,000.00	3,000,000.00	3,000,000.00	3,000,000.00	3,000,000.00	3,000,000.00	3,000,000.00	3,000,000.00	3,000,000.00	3,000,000.00	3,000,000.00	52,420,000.00
3611	Gastos de publicidad y propaganda	3,000,000.00	6,000,000.00	3,000,000.00	3,000,000.00	6,000,000.00	3,000,000.00	3,000,000.00	4,000,000.00	3,000,000.00	6,000,000.00	3,000,000.00	3,000,000.00	3,000,000.00	3,000,000.00	3,000,000.00	3,000,000.00	3,000,000.00	3,000,000.00	3,000,000.00	3,000,000.00	3,000,000.00	48,920,000.00
3612	Publicaciones oficiales y de información en general para difundido.	500,000.00	0.00	0.00	0.00	500,000.00	0.00	0.00	0.00	0.00	500,000.00	0.00	0.00	0.00	0.00	0.00	0.00	0.00	0.00	0.00	0.00	0.00	2,500,000.00
3620	Difusión por radio, televisión y otros medios de mensajes comerciales para	0.00	0.00	0.00	0.00	0.00	0.00	0.00	0.00	0.00	0.00	0.00	0.00	0.00	0.00	0.00	0.00	0.00	0.00	0.00	0.00	0.00	0.00
3621	Gastos de publicidad en materia comercial	0.00	0.00	0.00	0.00	0.00	0.00	0.00	0.00	0.00	0.00	0.00	0.00	0.00	0.00	0.00	0.00	0.00	0.00	0.00	0.00	0.00	0.00
3630	Servicios de creatividad, reproducción y producción de publicidad, excepto	0.00	0.00	0.00	0.00	0.00	0.00	0.00	0.00	0.00	0.00	0.00	0.00	0.00	0.00	0.00	0.00	0.00	0.00	0.00	0.00	0.00	0.00
3631	Servicios de creatividad, reproducción y producción de publicidad, excepto	0.00	0.00	0.00	0.00	0.00	0.00	0.00	0.00	0.00	0.00	0.00	0.00	0.00	0.00	0.00	0.00	0.00	0.00	0.00	0.00	0.00	0.00
3640	Servicios de revelado de fotografías	0.00	0.00	0.00	0.00	0.00	0.00	0.00	0.00	0.00	0.00	0.00	0.00	0.00	0.00	0.00	0.00	0.00	0.00	0.00	0.00	0.00	0.00
3641	Servicios de fotografía	0.00	0.00	0.00	0.00	0.00	0.00	0.00	0.00	0.00	0.00	0.00	0.00	0.00	0.00	0.00	0.00	0.00	0.00	0.00	0.00	0.00	0.00
3650	Servicios de la industria filmada, del sonido y del video	0.00	0.00	0.00	0.00	0.00	0.00	0.00	0.00	0.00	0.00	0.00	0.00	0.00	0.00	0.00	0.00	0.00	0.00	0.00	0.00	0.00	40,000.00
3651	Servicios de cine y grabación	0.00	0.00	0.00	0.00	0.00	0.00	0.00	0.00	0.00	0.00	0.00	0.00	0.00	0.00	0.00	0.00	0.00	0.00	0.00	0.00	0.00	40,000.00
3660	Servicios de creación y difusión de contenido exclusivamente a través de in	0.00	0.00	0.00	0.00	0.00	0.00	0.00	0.00	0.00	0.00	0.00	0.00	0.00	0.00	0.00	0.00	0.00	0.00	0.00	0.00	0.00	0.00
3661	Servicios de creación y difusión de contenido a través de internet	0.00	0.00	0.00	0.00	0.00	0.00	0.00	0.00	0.00	0.00	0.00	0.00	0.00	0.00	0.00	0.00	0.00	0.00	0.00	0.00	0.00	0.00
3666	Otros servicios de información	0.00	0.00	0.00	0.00	0.00	0.00	0.00	0.00	0.00	0.00	0.00	0.00	0.00	0.00	0.00	0.00	0.00	0.00	0.00	0.00	0.00	0.00
3691	Otros servicios de información	0.00	0.00	0.00	0.00	0.00	0.00	0.00	0.00	0.00	0.00	0.00	0.00	0.00	0.00	0.00	0.00	0.00	0.00	0.00	0.00	0.00	0.00
3700	SERVICIOS DE TRASLADO Y VIATICOS	70,437.09	90,730.43	67,355.13	142,248.33	201,732.05	193,018.03	69,255.80	179,256.40	176,519.11	108,515.81	108,515.81	108,515.81	108,515.81	108,515.81	108,515.81	108,515.81	108,515.81	108,515.81	108,515.81	108,515.81	1,498,425.00	
3710	Pasajes aéreos	0.00	20,000.00	0.00	10,000.00	0.00	20,000.00	0.00	10,000.00	0.00	20,000.00	0.00	20,000.00	0.00	20,000.00	0.00	20,000.00	0.00	20,000.00	0.00	20,000.00	0.00	80,000.00
3711	Transportación aérea	0.00	20,000.00	0.00	10,000.00	0.00	20,000.00	0.00	10,000.00	0.00	20,000.00	0.00	20,000.00	0.00	20,000.00	0.00	20,000.00	0.00	20,000.00	0.00	20,000.00	0.00	80,000.00
3720	Pasajes terrestres	22,722.79	25,388.78	19,565.95	20,918.14	33,541.94	29,211.12	22,041.43	27,872.08	79,328.31	23,671.97	23,671.97	23,671.97	23,671.97	23,671.97	23,671.97	23,671.97	23,671.97	23,671.97	23,671.97	23,671.97	365,151.04	
3721	Gastos de traslado por vía terrestre	22,722.79	25,388.78	19,565.95	20,918.14	33,541.94	29,211.12	22,041.43	27,872.08	79,328.31	23,671.97	23,671.97	23,671.97	23,671.97	23,671.97	23,671.97	23,671.97	23,671.97	23,671.97	23,671.97	23,671.97	365,151.04	
3730	Pasajes marítimos, lacustres y fluviales	0.00	0.00	0.00	0.00	0.00	0.00	0.00	0.00	0.00	0.00	0.00	0.00	0.00	0.00	0.00	0.00	0.00	0.00	0.00	0.00	0.00	0.00
3731	Pasajes marítimos, lacustres y fluviales	0.00	0.00	0.00	0.00	0.00	0.00	0.00	0.00	0.00	0.00	0.00	0.00	0.00	0.00	0.00	0.00	0.00	0.00	0.00	0.00	0.00	0.00
3740	Autor transporte	0.00	0.00	0.00	0.00	0.00	0.00	0.00	0.00	0.00	0.00	0.00	0.00	0.00	0.00	0.00	0.00	0.00	0.00	0.00	0.00	0.00	0.00
3741	Autor transporte	0.00	0.00	0.00	0.00	0.00	0.00	0.00	0.00	0.00	0.00	0.00	0.00	0.00	0.00	0.00	0.00	0.00	0.00	0.00	0.00	0.00	0.00
3750	Viáticos en el país	47,714.30	45,341.65	47,389.16	92,847.65	68,100.11	143,795.91	47,214.37	91,394.32	97,189.75	64,843.84	64,843.84	64,843.84	64,843.84	64,843.84	64,843.84	64,843.84	64,843.84	64,843.84	64,843.84	64,843.84	884,988.01	
3751	Gastos de alimentación en territorio nacional	47,714.30	45,341.65	47,389.16	92,847.65	68,100.11	143,795.91	47,214.37	91,394.32	97,189.75	64,843.84	64,843.84	64,843.84	64,843.84	64,843.84	64,843.84	64,843.84	64,843.84	64,843.84	64,843.84	64,843.84	64,843.84	884,988.01
3752	Gastos de hospedaje en territorio nacional	0.00	0.00	0.00	0.00	0.00	0.00	0.00	0.00	0.00	0.00	0.00	0.00	0.00	0.00	0.00	0.00	0.00	0.00	0.00	0.00	0.00	25,000.00



Sistema de Coordinación Hacendaria del Estado de México con sus Municipios
Manual para la Planeación, Programación y Presupuestación Municipal 2022

Municipio: NEZAHUALCOYOTL



Table with multiple columns containing financial data, codes, and descriptions for various municipal budget items.

Municipio: **NEZAHUALCOYOTL**
Sistema de Coordinación Hacendaria del Estado de México con sus Municipios
Manual para la Planeación, Programación y Presupuestación Municipal 2022



4160	Transferencias internas otorgadas a entidades paraestatales empresariales y empresariales y	0.00	0.00	0.00	0.00	0.00	0.00	0.00	0.00	0.00	0.00	0.00	0.00	0.00	0.00	0.00	0.00	0.00	0.00	0.00	0.00	0.00		
4161	Transferencias internas otorgadas a entidades paraestatales empresariales y	0.00	0.00	0.00	0.00	0.00	0.00	0.00	0.00	0.00	0.00	0.00	0.00	0.00	0.00	0.00	0.00	0.00	0.00	0.00	0.00	0.00	0.00	
4170	Transferencias internas otorgadas a fideicomisos públicos empresariales y n	0.00	0.00	0.00	0.00	0.00	0.00	0.00	0.00	0.00	0.00	0.00	0.00	0.00	0.00	0.00	0.00	0.00	0.00	0.00	0.00	0.00	0.00	
4171	Transferencias internas otorgadas a fideicomisos públicos empresariales y n	0.00	0.00	0.00	0.00	0.00	0.00	0.00	0.00	0.00	0.00	0.00	0.00	0.00	0.00	0.00	0.00	0.00	0.00	0.00	0.00	0.00	0.00	
4180	Transferencias internas otorgadas a instituciones paraestatales públicas si	0.00	0.00	0.00	0.00	0.00	0.00	0.00	0.00	0.00	0.00	0.00	0.00	0.00	0.00	0.00	0.00	0.00	0.00	0.00	0.00	0.00	0.00	
4181	Transferencias internas otorgadas a instituciones paraestatales públicas si	0.00	0.00	0.00	0.00	0.00	0.00	0.00	0.00	0.00	0.00	0.00	0.00	0.00	0.00	0.00	0.00	0.00	0.00	0.00	0.00	0.00	0.00	
4190	Transferencias internas otorgadas a fideicomisos públicos liganderos	0.00	0.00	0.00	0.00	0.00	0.00	0.00	0.00	0.00	0.00	0.00	0.00	0.00	0.00	0.00	0.00	0.00	0.00	0.00	0.00	0.00	0.00	
4191	Transferencias internas otorgadas a fideicomisos públicos liganderos	0.00	0.00	0.00	0.00	0.00	0.00	0.00	0.00	0.00	0.00	0.00	0.00	0.00	0.00	0.00	0.00	0.00	0.00	0.00	0.00	0.00	0.00	
4200	TRANSFERENCIAS AL INTERIO DEL SECTOR PUBLICO	0.00	0.00	0.00	0.00	0.00	0.00	0.00	0.00	0.00	0.00	0.00	0.00	0.00	0.00	0.00	0.00	0.00	0.00	0.00	0.00	0.00	0.00	
4210	Transferencias otorgadas a organismos entidades paraestatales no empresaria	0.00	0.00	0.00	0.00	0.00	0.00	0.00	0.00	0.00	0.00	0.00	0.00	0.00	0.00	0.00	0.00	0.00	0.00	0.00	0.00	0.00	0.00	
4211	Transferencias otorgadas a organismos entidades paraestatales no empresaria	0.00	0.00	0.00	0.00	0.00	0.00	0.00	0.00	0.00	0.00	0.00	0.00	0.00	0.00	0.00	0.00	0.00	0.00	0.00	0.00	0.00	0.00	
4230	Transferencias otorgadas para entidades paraestatales empresariales y no f	0.00	0.00	0.00	0.00	0.00	0.00	0.00	0.00	0.00	0.00	0.00	0.00	0.00	0.00	0.00	0.00	0.00	0.00	0.00	0.00	0.00	0.00	
4231	Transferencias otorgadas para entidades paraestatales empresariales y no f	0.00	0.00	0.00	0.00	0.00	0.00	0.00	0.00	0.00	0.00	0.00	0.00	0.00	0.00	0.00	0.00	0.00	0.00	0.00	0.00	0.00	0.00	
4230	Transferencias otorgadas para instituciones paraestatales públicas (financ)	0.00	0.00	0.00	0.00	0.00	0.00	0.00	0.00	0.00	0.00	0.00	0.00	0.00	0.00	0.00	0.00	0.00	0.00	0.00	0.00	0.00	0.00	
4231	Transferencias otorgadas para instituciones paraestatales públicas (financ)	0.00	0.00	0.00	0.00	0.00	0.00	0.00	0.00	0.00	0.00	0.00	0.00	0.00	0.00	0.00	0.00	0.00	0.00	0.00	0.00	0.00	0.00	
4240	Transferencias otorgadas a entidades federativas y municipios	0.00	0.00	0.00	0.00	0.00	0.00	0.00	0.00	0.00	0.00	0.00	0.00	0.00	0.00	0.00	0.00	0.00	0.00	0.00	0.00	0.00	0.00	
4241	Municipios, comunidades y poblaciones	0.00	0.00	0.00	0.00	0.00	0.00	0.00	0.00	0.00	0.00	0.00	0.00	0.00	0.00	0.00	0.00	0.00	0.00	0.00	0.00	0.00	0.00	
4242	Derivados a municipios	0.00	0.00	0.00	0.00	0.00	0.00	0.00	0.00	0.00	0.00	0.00	0.00	0.00	0.00	0.00	0.00	0.00	0.00	0.00	0.00	0.00	0.00	
4250	Transferencias a fideicomisos de entidades federales y municipios	0.00	0.00	0.00	0.00	0.00	0.00	0.00	0.00	0.00	0.00	0.00	0.00	0.00	0.00	0.00	0.00	0.00	0.00	0.00	0.00	0.00	0.00	
4251	Transferencias a fideicomisos de entidades federales y municipios	0.00	0.00	0.00	0.00	0.00	0.00	0.00	0.00	0.00	0.00	0.00	0.00	0.00	0.00	0.00	0.00	0.00	0.00	0.00	0.00	0.00	0.00	
4300	SUBSIDIOS Y SUBVENCIONES	158,106,512.07	139,087,618.38	54,252,207.73	51,794,610.95	47,146,458.81	45,572,249.96	45,087,869.36	44,644,035.39	45,652,152.27	47,564,909.87	56,330,502.20	63,776,019.23	68,228,418.44	72,768,819.84	77,368,819.84	81,968,819.84	86,568,819.84	91,168,819.84	95,768,819.84	100,368,819.84	104,968,819.84	109,568,819.84	114,168,819.84
4310	Subsidios a la producción	0.00	0.00	0.00	0.00	0.00	0.00	0.00	0.00	0.00	0.00	0.00	0.00	0.00	0.00	0.00	0.00	0.00	0.00	0.00	0.00	0.00	0.00	
4311	Subsidios a la producción	0.00	0.00	0.00	0.00	0.00	0.00	0.00	0.00	0.00	0.00	0.00	0.00	0.00	0.00	0.00	0.00	0.00	0.00	0.00	0.00	0.00	0.00	
4320	Subsidios a la distribución	0.00	0.00	0.00	0.00	0.00	0.00	0.00	0.00	0.00	0.00	0.00	0.00	0.00	0.00	0.00	0.00	0.00	0.00	0.00	0.00	0.00	0.00	
4321	Subsidios a la distribución	0.00	0.00	0.00	0.00	0.00	0.00	0.00	0.00	0.00	0.00	0.00	0.00	0.00	0.00	0.00	0.00	0.00	0.00	0.00	0.00	0.00	0.00	





Opaceta Municipal

Publicación Oficial del Gobierno de Nezahualcōyotl 2022-2024



Municipio: **NEZAHUALCOYOTL**
Sistema de Coordinación Hacendaria del Estado de México con sus Municipios
Manual para la Planeación, Programación y Presupuestación Municipal 2022

4311	Subsidios a la distribución	0.00	0.00	0.00	0.00	0.00	0.00	0.00	0.00	0.00	0.00	0.00	0.00	0.00	0.00	0.00	0.00	0.00	0.00	0.00	0.00	0.00
4330	Subsidios a la inversión	0.00	0.00	0.00	0.00	0.00	0.00	0.00	0.00	0.00	0.00	0.00	0.00	0.00	0.00	0.00	0.00	0.00	0.00	0.00	0.00	0.00
4331	Subsidios a la inversión	0.00	0.00	0.00	0.00	0.00	0.00	0.00	0.00	0.00	0.00	0.00	0.00	0.00	0.00	0.00	0.00	0.00	0.00	0.00	0.00	0.00
4340	Subsidios a la prestación de servicios públicos	0.00	0.00	0.00	0.00	0.00	0.00	0.00	0.00	0.00	0.00	0.00	0.00	0.00	0.00	0.00	0.00	0.00	0.00	0.00	0.00	0.00
4341	Subsidios a la prestación de servicios públicos	0.00	0.00	0.00	0.00	0.00	0.00	0.00	0.00	0.00	0.00	0.00	0.00	0.00	0.00	0.00	0.00	0.00	0.00	0.00	0.00	0.00
4350	Subsidios para cubrir diferencias de tasas de interés	0.00	0.00	0.00	0.00	0.00	0.00	0.00	0.00	0.00	0.00	0.00	0.00	0.00	0.00	0.00	0.00	0.00	0.00	0.00	0.00	0.00
4351	Subsidios para cubrir diferencias de tasas de interés	0.00	0.00	0.00	0.00	0.00	0.00	0.00	0.00	0.00	0.00	0.00	0.00	0.00	0.00	0.00	0.00	0.00	0.00	0.00	0.00	0.00
4350	Subsidios a la vivienda	0.00	0.00	0.00	0.00	0.00	0.00	0.00	0.00	0.00	0.00	0.00	0.00	0.00	0.00	0.00	0.00	0.00	0.00	0.00	0.00	0.00
4351	Subsidios a la vivienda	0.00	0.00	0.00	0.00	0.00	0.00	0.00	0.00	0.00	0.00	0.00	0.00	0.00	0.00	0.00	0.00	0.00	0.00	0.00	0.00	0.00
4370	Subvenciones al consumo	0.00	0.00	0.00	0.00	0.00	0.00	0.00	0.00	0.00	0.00	0.00	0.00	0.00	0.00	0.00	0.00	0.00	0.00	0.00	0.00	0.00
4371	Subvenciones al consumo	0.00	0.00	0.00	0.00	0.00	0.00	0.00	0.00	0.00	0.00	0.00	0.00	0.00	0.00	0.00	0.00	0.00	0.00	0.00	0.00	0.00
4380	Subsidios a entidades federativas y municipios	40,301,288.59	40,301,288.59	40,301,288.59	40,301,288.59	40,301,288.59	40,301,288.59	40,301,288.59	40,301,288.59	40,301,288.59	40,301,288.59	40,301,288.59	40,301,288.59	40,301,288.59	40,301,288.59	40,301,288.59	40,301,288.59	40,301,288.59	40,301,288.59	40,301,288.59	40,301,288.59	40,301,288.59
4381	Subsidios a entidades federativas y municipios	40,301,288.59	40,301,288.59	40,301,288.59	40,301,288.59	40,301,288.59	40,301,288.59	40,301,288.59	40,301,288.59	40,301,288.59	40,301,288.59	40,301,288.59	40,301,288.59	40,301,288.59	40,301,288.59	40,301,288.59	40,301,288.59	40,301,288.59	40,301,288.59	40,301,288.59	40,301,288.59	40,301,288.59
4382	Subsidios a federaciones privadas y estatales	0.00	0.00	0.00	0.00	0.00	0.00	0.00	0.00	0.00	0.00	0.00	0.00	0.00	0.00	0.00	0.00	0.00	0.00	0.00	0.00	0.00
4383	Subsidios a ayuntamientos	40,301,288.59	40,301,288.59	40,301,288.59	40,301,288.59	40,301,288.59	40,301,288.59	40,301,288.59	40,301,288.59	40,301,288.59	40,301,288.59	40,301,288.59	40,301,288.59	40,301,288.59	40,301,288.59	40,301,288.59	40,301,288.59	40,301,288.59	40,301,288.59	40,301,288.59	40,301,288.59	40,301,288.59
4384	Otros subsidios	127,805,224.68	98,785,989.79	46,985,531.25	14,229,379.14	11,493,340.26	6,945,170.21	5,236,080.47	4,786,077.77	4,343,146.80	3,931,146.90	5,340,836.87	7,463,621.21	7,079,575.64	7,069,575.64	10,800.00	0.00	0.00	0.00	0.00	0.00	0.00
4390	Subsidios por energía fiscal	125,125,046.00	98,776,989.79	46,985,531.25	14,219,379.14	11,483,340.26	6,935,170.21	5,226,080.47	4,776,077.77	4,331,146.90	5,330,836.87	7,453,621.21	7,069,575.64	7,069,575.64	10,800.00	0.00	0.00	0.00	0.00	0.00	0.00	0.00
4399	Donaciones de ingresos recibidos	2,600,378.85	10,000.00	0.00	10,000.00	0.00	10,000.00	0.00	10,000.00	0.00	10,000.00	0.00	10,000.00	0.00	10,000.00	0.00	0.00	0.00	0.00	0.00	0.00	0.00
4399	Subsidios para capacitación y becas	0.00	0.00	0.00	0.00	0.00	0.00	0.00	0.00	0.00	0.00	0.00	0.00	0.00	0.00	0.00	0.00	0.00	0.00	0.00	0.00	0.00
4394	Otros subsidios	0.00	0.00	0.00	0.00	0.00	0.00	0.00	0.00	0.00	0.00	0.00	0.00	0.00	0.00	0.00	0.00	0.00	0.00	0.00	0.00	0.00
4000	AYUDAS SOCIALES	1,778,154.00	112,954,026.00	1,000,000.00	4,500,000.00	3,140,000.00	1,500,000.00	26,500,000.00	1,500,000.00	1,500,000.00	1,500,000.00	1,500,000.00	1,500,000.00	1,500,000.00	1,500,000.00	26,500,000.00	1,500,000.00	1,500,000.00	1,500,000.00	1,500,000.00	1,500,000.00	1,500,000.00
4410	Ayudas sociales a personas	18,154.00	110,464,026.00	1,000,000.00	4,500,000.00	1,500,000.00	1,500,000.00	16,500,000.00	1,500,000.00	1,500,000.00	1,500,000.00	1,500,000.00	1,500,000.00	1,500,000.00	1,500,000.00	26,500,000.00	1,500,000.00	1,500,000.00	1,500,000.00	1,500,000.00	1,500,000.00	1,500,000.00
4411	Cooperaciones y ayudas	18,154.00	1,181,846.00	1,900,000.00	4,500,000.00	1,500,000.00	1,500,000.00	16,500,000.00	1,500,000.00	1,500,000.00	1,500,000.00	1,500,000.00	1,500,000.00	1,500,000.00	1,500,000.00	24,500,000.00	1,500,000.00	1,500,000.00	1,500,000.00	1,500,000.00	1,500,000.00	1,500,000.00
4412	Despensas	0.00	109,282,180.00	0.00	0.00	0.00	0.00	0.00	0.00	0.00	0.00	0.00	0.00	0.00	0.00	0.00	0.00	0.00	0.00	0.00	0.00	0.00
4413	Gastos relacionados con actividades culturales, deportivas y de ayuda extraordinaria	0.00	0.00	0.00	0.00	0.00	0.00	0.00	0.00	0.00	0.00	0.00	0.00	0.00	0.00	0.00	0.00	0.00	0.00	0.00	0.00	0.00
4416	Gastos por servicios de traslado de personas	0.00	0.00	0.00	0.00	0.00	0.00	0.00	0.00	0.00	0.00	0.00	0.00	0.00	0.00	0.00	0.00	0.00	0.00	0.00	0.00	0.00
4415	Apoyo a la infraestructura agropecuaria y forestal	0.00	0.00	0.00	0.00	0.00	0.00	0.00	0.00	0.00	0.00	0.00	0.00	0.00	0.00	0.00	0.00	0.00	0.00	0.00	0.00	0.00
4416	Apoyo a voluntarios que participan en diversos programas federales	0.00	0.00	0.00	0.00	0.00	0.00	0.00	0.00	0.00	0.00	0.00	0.00	0.00	0.00	0.00	0.00	0.00	0.00	0.00	0.00	0.00
4418	Becas y otras ayudas para programas de capacitación	1,760,000.00	2,500,000.00	0.00	0.00	1,640,000.00	0.00	10,000,000.00	0.00	0.00	0.00	50,000.00	0.00	0.00	0.00	0.00	0.00	0.00	0.00	0.00	0.00	0.00
4421	Becas	860,000.00	0.00	0.00	0.00	1,640,000.00	0.00	10,000,000.00	0.00	0.00	0.00	0.00	0.00	0.00	0.00	0.00	0.00	0.00	0.00	0.00	0.00	0.00
4422	Capacitación	900,000.00	2,500,000.00	0.00	0.00	0.00	0.00	0.00	0.00	0.00	0.00	0.00	0.00	0.00	0.00	0.00	0.00	0.00	0.00	0.00	0.00	0.00
4423	Premios, cultivos, reconocimientos, licencias y figuras deportivas	0.00	0.00	0.00	0.00	0.00	0.00	0.00	0.00	0.00	0.00	0.00	0.00	0.00	0.00	0.00	0.00	0.00	0.00	0.00	0.00	0.00
4426	Ayudas sociales a instituciones de enseñanza	0.00	0.00	0.00	0.00	0.00	0.00	0.00	0.00	0.00	0.00	0.00	0.00	0.00	0.00	0.00	0.00	0.00	0.00	0.00	0.00	0.00
4450		0.00	0.00	0.00	0.00	0.00	0.00	0.00	0.00	0.00	0.00	0.00	0.00	0.00	0.00	0.00	0.00	0.00	0.00	0.00	0.00	0.00

Municipio:
NEZAHUALCÓYOTL

Sistema de Coordinación Hacendaria del Estado de México con sus Municipios
Manual para la Planeación, Programación y Presupuestación Municipal 2022



4651	Transferencias a fiducicomisos públicos de entidades paraestatales (Impresari)	0.00	0.00	0.00	0.00	0.00	0.00	0.00	0.00	0.00	0.00	0.00	0.00	0.00	0.00	0.00	0.00	0.00	0.00	0.00	0.00	0.00		
4660	Transferencias a fiducicomisos de instituciones publicas financieras	0.00	0.00	0.00	0.00	0.00	0.00	0.00	0.00	0.00	0.00	0.00	0.00	0.00	0.00	0.00	0.00	0.00	0.00	0.00	0.00	0.00	0.00	
4661	Transferencias a fiducicomisos de instituciones publicas financieras	0.00	0.00	0.00	0.00	0.00	0.00	0.00	0.00	0.00	0.00	0.00	0.00	0.00	0.00	0.00	0.00	0.00	0.00	0.00	0.00	0.00	0.00	
4690	Otras transferencias a fiducicomisos	0.00	0.00	0.00	0.00	0.00	0.00	0.00	0.00	0.00	0.00	0.00	0.00	0.00	0.00	0.00	0.00	0.00	0.00	0.00	0.00	0.00	0.00	
4691	Otras transferencias a fiducicomisos	0.00	0.00	0.00	0.00	0.00	0.00	0.00	0.00	0.00	0.00	0.00	0.00	0.00	0.00	0.00	0.00	0.00	0.00	0.00	0.00	0.00	0.00	
4700	TRANSFERENCIAS A LA SEGURIDAD SOCIAL	0.00	0.00	0.00	0.00	0.00	0.00	0.00	0.00	0.00	0.00	0.00	0.00	0.00	0.00	0.00	0.00	0.00	0.00	0.00	0.00	0.00	0.00	
4710	Transferencias por obligación de ley	0.00	0.00	0.00	0.00	0.00	0.00	0.00	0.00	0.00	0.00	0.00	0.00	0.00	0.00	0.00	0.00	0.00	0.00	0.00	0.00	0.00	0.00	
4711	Transferencias por obligación de ley	0.00	0.00	0.00	0.00	0.00	0.00	0.00	0.00	0.00	0.00	0.00	0.00	0.00	0.00	0.00	0.00	0.00	0.00	0.00	0.00	0.00	0.00	
4800	DOMATIVOS	0.00	0.00	0.00	0.00	0.00	0.00	0.00	0.00	0.00	0.00	0.00	0.00	0.00	0.00	0.00	0.00	0.00	0.00	0.00	0.00	0.00	0.00	
4810	Donativos a instituciones sin fines de lucro	0.00	0.00	0.00	0.00	0.00	0.00	0.00	0.00	0.00	0.00	0.00	0.00	0.00	0.00	0.00	0.00	0.00	0.00	0.00	0.00	0.00	0.00	
4811	Donativos a instituciones sin fines de lucro	0.00	0.00	0.00	0.00	0.00	0.00	0.00	0.00	0.00	0.00	0.00	0.00	0.00	0.00	0.00	0.00	0.00	0.00	0.00	0.00	0.00	0.00	
4820	Donativos a entidades federativas	0.00	0.00	0.00	0.00	0.00	0.00	0.00	0.00	0.00	0.00	0.00	0.00	0.00	0.00	0.00	0.00	0.00	0.00	0.00	0.00	0.00	0.00	
4821	Donativos a entidades federativas	0.00	0.00	0.00	0.00	0.00	0.00	0.00	0.00	0.00	0.00	0.00	0.00	0.00	0.00	0.00	0.00	0.00	0.00	0.00	0.00	0.00	0.00	
4822	Donativos a municipio	0.00	0.00	0.00	0.00	0.00	0.00	0.00	0.00	0.00	0.00	0.00	0.00	0.00	0.00	0.00	0.00	0.00	0.00	0.00	0.00	0.00	0.00	
4830	Donativos a fiducicomisos privados	0.00	0.00	0.00	0.00	0.00	0.00	0.00	0.00	0.00	0.00	0.00	0.00	0.00	0.00	0.00	0.00	0.00	0.00	0.00	0.00	0.00	0.00	
4831	Donativos a fiducicomisos privados	0.00	0.00	0.00	0.00	0.00	0.00	0.00	0.00	0.00	0.00	0.00	0.00	0.00	0.00	0.00	0.00	0.00	0.00	0.00	0.00	0.00	0.00	
4840	Donativos a fiducicomisos estatales	0.00	0.00	0.00	0.00	0.00	0.00	0.00	0.00	0.00	0.00	0.00	0.00	0.00	0.00	0.00	0.00	0.00	0.00	0.00	0.00	0.00	0.00	
4841	Donativos a fiducicomisos publicos	0.00	0.00	0.00	0.00	0.00	0.00	0.00	0.00	0.00	0.00	0.00	0.00	0.00	0.00	0.00	0.00	0.00	0.00	0.00	0.00	0.00	0.00	
4850	Donativo internacionales	0.00	0.00	0.00	0.00	0.00	0.00	0.00	0.00	0.00	0.00	0.00	0.00	0.00	0.00	0.00	0.00	0.00	0.00	0.00	0.00	0.00	0.00	
4851	Donativos Internacionales	0.00	0.00	0.00	0.00	0.00	0.00	0.00	0.00	0.00	0.00	0.00	0.00	0.00	0.00	0.00	0.00	0.00	0.00	0.00	0.00	0.00	0.00	
4900	TRANSFERENCIAS AL EXTERIOR	0.00	0.00	0.00	0.00	0.00	0.00	0.00	0.00	0.00	0.00	0.00	0.00	0.00	0.00	0.00	0.00	0.00	0.00	0.00	0.00	0.00	0.00	
4910	Transferencias para gobiernos extranjeros	0.00	0.00	0.00	0.00	0.00	0.00	0.00	0.00	0.00	0.00	0.00	0.00	0.00	0.00	0.00	0.00	0.00	0.00	0.00	0.00	0.00	0.00	
4911	Transferencias para gobiernos extranjeros	0.00	0.00	0.00	0.00	0.00	0.00	0.00	0.00	0.00	0.00	0.00	0.00	0.00	0.00	0.00	0.00	0.00	0.00	0.00	0.00	0.00	0.00	
4920	Transferencias para organismos internacionales	0.00	0.00	0.00	0.00	0.00	0.00	0.00	0.00	0.00	0.00	0.00	0.00	0.00	0.00	0.00	0.00	0.00	0.00	0.00	0.00	0.00	0.00	
4921	Transferencias para organismos internacionales	0.00	0.00	0.00	0.00	0.00	0.00	0.00	0.00	0.00	0.00	0.00	0.00	0.00	0.00	0.00	0.00	0.00	0.00	0.00	0.00	0.00	0.00	
4930	Transferencias para el sector privado externo	0.00	0.00	0.00	0.00	0.00	0.00	0.00	0.00	0.00	0.00	0.00	0.00	0.00	0.00	0.00	0.00	0.00	0.00	0.00	0.00	0.00	0.00	
4931	Transferencias para el sector privado externo	0.00	0.00	0.00	0.00	0.00	0.00	0.00	0.00	0.00	0.00	0.00	0.00	0.00	0.00	0.00	0.00	0.00	0.00	0.00	0.00	0.00	0.00	
8215	BIENES MUEBLES, IMPULSIONES E INTANGIBLES	20,045,646.00	2,410,000.00	12,011,000.00	0.00	0.00	0.00	0.00	0.00	0.00	0.00	0.00	0.00	0.00	0.00	0.00	0.00	0.00	0.00	0.00	0.00	0.00	0.00	34,466,646.00
8100	MOBILIARIO Y EQUIPO DE ADMINISTRACION	20,000,000.00	410,000.00	0.00	0.00	0.00	0.00	0.00	0.00	0.00	0.00	0.00	0.00	0.00	0.00	0.00	0.00	0.00	0.00	0.00	0.00	0.00	0.00	20,410,000.00
5110	Vivandas de oficina y estanteria	10,000,000.00	0.00	0.00	0.00	0.00	0.00	0.00	0.00	0.00	0.00	0.00	0.00	0.00	0.00	0.00	0.00	0.00	0.00	0.00	0.00	0.00	0.00	10,000,000.00
5111	Vivandas y enseres	10,000,000.00	0.00	0.00	0.00	0.00	0.00	0.00	0.00	0.00	0.00	0.00	0.00	0.00	0.00	0.00	0.00	0.00	0.00	0.00	0.00	0.00	0.00	10,000,000.00
5112	Adujudaciones e indemnizaciones de bienes muebles	0.00	0.00	0.00	0.00	0.00	0.00	0.00	0.00	0.00	0.00	0.00	0.00	0.00	0.00	0.00	0.00	0.00	0.00	0.00	0.00	0.00	0.00	0.00

Municipio:
NEZAHUALCOYOTL

Sistema de Coordinación Hacendaria del Estado de México con sus Municipios
Manual para la Planeación, Programación y Presupuestación Municipal 2022

5120	Muebles, excepto de oficina y estantería	0.00	0.00	0.00	0.00	0.00	0.00	0.00	0.00	0.00	0.00	0.00	0.00	0.00	0.00	0.00	0.00	0.00	0.00	0.00	0.00	0.00	0.00	
5121	Muebles, excepto de oficina y estantería	0.00	0.00	0.00	0.00	0.00	0.00	0.00	0.00	0.00	0.00	0.00	0.00	0.00	0.00	0.00	0.00	0.00	0.00	0.00	0.00	0.00	0.00	0.00
5130	Bienes artísticos, culturales y científicos	0.00	0.00	0.00	0.00	0.00	0.00	0.00	0.00	0.00	0.00	0.00	0.00	0.00	0.00	0.00	0.00	0.00	0.00	0.00	0.00	0.00	0.00	0.00
5131	Instrumental de música	0.00	0.00	0.00	0.00	0.00	0.00	0.00	0.00	0.00	0.00	0.00	0.00	0.00	0.00	0.00	0.00	0.00	0.00	0.00	0.00	0.00	0.00	0.00
5132	Artículos de bibliotecas	0.00	0.00	0.00	0.00	0.00	0.00	0.00	0.00	0.00	0.00	0.00	0.00	0.00	0.00	0.00	0.00	0.00	0.00	0.00	0.00	0.00	0.00	0.00
5133	Dibujos, obras de arte, bibliotecas y culturales	0.00	0.00	0.00	0.00	0.00	0.00	0.00	0.00	0.00	0.00	0.00	0.00	0.00	0.00	0.00	0.00	0.00	0.00	0.00	0.00	0.00	0.00	0.00
5140	Objetos de valor	0.00	0.00	0.00	0.00	0.00	0.00	0.00	0.00	0.00	0.00	0.00	0.00	0.00	0.00	0.00	0.00	0.00	0.00	0.00	0.00	0.00	0.00	0.00
5141	Objetos de valor	0.00	0.00	0.00	0.00	0.00	0.00	0.00	0.00	0.00	0.00	0.00	0.00	0.00	0.00	0.00	0.00	0.00	0.00	0.00	0.00	0.00	0.00	0.00
5150	Equipo de computo y de tecnología de la información	10,000,000.00	0.00	0.00	0.00	0.00	0.00	0.00	0.00	0.00	0.00	0.00	0.00	0.00	0.00	0.00	0.00	0.00	0.00	0.00	0.00	0.00	0.00	10,410,000.00
5151	Bienes informáticos	10,000,000.00	410,000.00	0.00	0.00	0.00	0.00	0.00	0.00	0.00	0.00	0.00	0.00	0.00	0.00	0.00	0.00	0.00	0.00	0.00	0.00	0.00	0.00	10,410,000.00
5159	Otros mobiliarios y equipos de administración	0.00	0.00	0.00	0.00	0.00	0.00	0.00	0.00	0.00	0.00	0.00	0.00	0.00	0.00	0.00	0.00	0.00	0.00	0.00	0.00	0.00	0.00	0.00
5191	Otros bienes muebles	0.00	0.00	0.00	0.00	0.00	0.00	0.00	0.00	0.00	0.00	0.00	0.00	0.00	0.00	0.00	0.00	0.00	0.00	0.00	0.00	0.00	0.00	0.00
5192	Otros equipos eléctricos y electrónicos de oficina	0.00	0.00	0.00	0.00	0.00	0.00	0.00	0.00	0.00	0.00	0.00	0.00	0.00	0.00	0.00	0.00	0.00	0.00	0.00	0.00	0.00	0.00	0.00
5200	MOBILIARIO Y EQUIPO EDUCACIONAL Y RECREATIVO	0.00	0.00	0.00	0.00	0.00	0.00	0.00	0.00	0.00	0.00	0.00	0.00	0.00	0.00	0.00	0.00	0.00	0.00	0.00	0.00	0.00	0.00	0.00
5210	Equipos y aparatos audiovisuales	0.00	0.00	0.00	0.00	0.00	0.00	0.00	0.00	0.00	0.00	0.00	0.00	0.00	0.00	0.00	0.00	0.00	0.00	0.00	0.00	0.00	0.00	0.00
5211	Fenómenos y aparatos audiovisuales	0.00	0.00	0.00	0.00	0.00	0.00	0.00	0.00	0.00	0.00	0.00	0.00	0.00	0.00	0.00	0.00	0.00	0.00	0.00	0.00	0.00	0.00	0.00
5220	Aparatos deportivos	0.00	0.00	0.00	0.00	0.00	0.00	0.00	0.00	0.00	0.00	0.00	0.00	0.00	0.00	0.00	0.00	0.00	0.00	0.00	0.00	0.00	0.00	0.00
5221	Equipo deportivo	0.00	0.00	0.00	0.00	0.00	0.00	0.00	0.00	0.00	0.00	0.00	0.00	0.00	0.00	0.00	0.00	0.00	0.00	0.00	0.00	0.00	0.00	0.00
5230	Cámaras fotográficas y de video	0.00	0.00	0.00	0.00	0.00	0.00	0.00	0.00	0.00	0.00	0.00	0.00	0.00	0.00	0.00	0.00	0.00	0.00	0.00	0.00	0.00	0.00	0.00
5231	Equipo de foto, cine y grabación	0.00	0.00	0.00	0.00	0.00	0.00	0.00	0.00	0.00	0.00	0.00	0.00	0.00	0.00	0.00	0.00	0.00	0.00	0.00	0.00	0.00	0.00	0.00
5290	Otro mobiliario y equipo educacional y recreativo	0.00	0.00	0.00	0.00	0.00	0.00	0.00	0.00	0.00	0.00	0.00	0.00	0.00	0.00	0.00	0.00	0.00	0.00	0.00	0.00	0.00	0.00	0.00
5291	Otro equipo educacional y recreativo	0.00	0.00	0.00	0.00	0.00	0.00	0.00	0.00	0.00	0.00	0.00	0.00	0.00	0.00	0.00	0.00	0.00	0.00	0.00	0.00	0.00	0.00	0.00
5300	EQUIPO E INSTRUMENTAL MEDICO Y DE LABORATORIO	0.00	0.00	0.00	0.00	0.00	0.00	0.00	0.00	0.00	0.00	0.00	0.00	0.00	0.00	0.00	0.00	0.00	0.00	0.00	0.00	0.00	0.00	0.00
5310	Equipo medico y de laboratorio	0.00	0.00	0.00	0.00	0.00	0.00	0.00	0.00	0.00	0.00	0.00	0.00	0.00	0.00	0.00	0.00	0.00	0.00	0.00	0.00	0.00	0.00	0.00
5311	Equipo medico y de laboratorio	0.00	0.00	0.00	0.00	0.00	0.00	0.00	0.00	0.00	0.00	0.00	0.00	0.00	0.00	0.00	0.00	0.00	0.00	0.00	0.00	0.00	0.00	0.00
5320	Instrumental medico y de laboratorio	0.00	0.00	0.00	0.00	0.00	0.00	0.00	0.00	0.00	0.00	0.00	0.00	0.00	0.00	0.00	0.00	0.00	0.00	0.00	0.00	0.00	0.00	0.00
5321	Instrumental medico y de laboratorio	0.00	0.00	0.00	0.00	0.00	0.00	0.00	0.00	0.00	0.00	0.00	0.00	0.00	0.00	0.00	0.00	0.00	0.00	0.00	0.00	0.00	0.00	0.00
5400	VEHICULOS Y EQUIPO DE TRANSPORTE	0.00	0.00	0.00	0.00	0.00	0.00	0.00	0.00	0.00	0.00	0.00	0.00	0.00	0.00	0.00	0.00	0.00	0.00	0.00	0.00	0.00	0.00	14,011,000.00
5410	Vehículos y equipo terrestre	0.00	0.00	0.00	0.00	0.00	0.00	0.00	0.00	0.00	0.00	0.00	0.00	0.00	0.00	0.00	0.00	0.00	0.00	0.00	0.00	0.00	0.00	13,291,000.00
5411	Vehículos y equipo de transporte terrestre	0.00	0.00	0.00	0.00	0.00	0.00	0.00	0.00	0.00	0.00	0.00	0.00	0.00	0.00	0.00	0.00	0.00	0.00	0.00	0.00	0.00	0.00	13,291,000.00
5420	Vehículos y equipo auxiliar de transporte	0.00	0.00	0.00	0.00	0.00	0.00	0.00	0.00	0.00	0.00	0.00	0.00	0.00	0.00	0.00	0.00	0.00	0.00	0.00	0.00	0.00	0.00	0.00
5421	Carrocerías y remolques	0.00	0.00	0.00	0.00	0.00	0.00	0.00	0.00	0.00	0.00	0.00	0.00	0.00	0.00	0.00	0.00	0.00	0.00	0.00	0.00	0.00	0.00	0.00
5422	Carrocerías y remolques	0.00	0.00	0.00	0.00	0.00	0.00	0.00	0.00	0.00	0.00	0.00	0.00	0.00	0.00	0.00	0.00	0.00	0.00	0.00	0.00	0.00	0.00	0.00
5430	Equipo aeronáutico	0.00	0.00	0.00	0.00	0.00	0.00	0.00	0.00	0.00	0.00	0.00	0.00	0.00	0.00	0.00	0.00	0.00	0.00	0.00	0.00	0.00	0.00	0.00



Capaceta Municipal

Publicación Oficial del Gobierno de Nezahualcóyotl 2022-2024



Municipio: **NEZAHUALCOYOTL**
Sistema de Coordinación Hacendaria del Estado de México con sus Municipios
Manual para la Planeación, Programación y Presupuestación Municipal 2022



5711	Bovinos	0.00	0.00	0.00	0.00	0.00	0.00	0.00	0.00	0.00	0.00	0.00	0.00	0.00	0.00	0.00	0.00	0.00	0.00	0.00	0.00	0.00
5720	Ferrosos	0.00	0.00	0.00	0.00	0.00	0.00	0.00	0.00	0.00	0.00	0.00	0.00	0.00	0.00	0.00	0.00	0.00	0.00	0.00	0.00	0.00
5721	Ferrosos	0.00	0.00	0.00	0.00	0.00	0.00	0.00	0.00	0.00	0.00	0.00	0.00	0.00	0.00	0.00	0.00	0.00	0.00	0.00	0.00	0.00
5730	Aves	0.00	0.00	0.00	0.00	0.00	0.00	0.00	0.00	0.00	0.00	0.00	0.00	0.00	0.00	0.00	0.00	0.00	0.00	0.00	0.00	0.00
5731	Aves	0.00	0.00	0.00	0.00	0.00	0.00	0.00	0.00	0.00	0.00	0.00	0.00	0.00	0.00	0.00	0.00	0.00	0.00	0.00	0.00	0.00
5740	Ornithos y caprinos	0.00	0.00	0.00	0.00	0.00	0.00	0.00	0.00	0.00	0.00	0.00	0.00	0.00	0.00	0.00	0.00	0.00	0.00	0.00	0.00	0.00
5741	Ornithos y caprinos	0.00	0.00	0.00	0.00	0.00	0.00	0.00	0.00	0.00	0.00	0.00	0.00	0.00	0.00	0.00	0.00	0.00	0.00	0.00	0.00	0.00
5750	Peces y acuicultura	0.00	0.00	0.00	0.00	0.00	0.00	0.00	0.00	0.00	0.00	0.00	0.00	0.00	0.00	0.00	0.00	0.00	0.00	0.00	0.00	0.00
5751	Peces y acuicultura	0.00	0.00	0.00	0.00	0.00	0.00	0.00	0.00	0.00	0.00	0.00	0.00	0.00	0.00	0.00	0.00	0.00	0.00	0.00	0.00	0.00
5760	Equinos	0.00	0.00	0.00	0.00	0.00	0.00	0.00	0.00	0.00	0.00	0.00	0.00	0.00	0.00	0.00	0.00	0.00	0.00	0.00	0.00	0.00
5761	Equinos	0.00	0.00	0.00	0.00	0.00	0.00	0.00	0.00	0.00	0.00	0.00	0.00	0.00	0.00	0.00	0.00	0.00	0.00	0.00	0.00	0.00
5765	Equinos	0.00	0.00	0.00	0.00	0.00	0.00	0.00	0.00	0.00	0.00	0.00	0.00	0.00	0.00	0.00	0.00	0.00	0.00	0.00	0.00	0.00
5770	Especies menores y de acclimato	0.00	0.00	0.00	0.00	0.00	0.00	0.00	0.00	0.00	0.00	0.00	0.00	0.00	0.00	0.00	0.00	0.00	0.00	0.00	0.00	0.00
5771	Especies menores y de acclimato	0.00	0.00	0.00	0.00	0.00	0.00	0.00	0.00	0.00	0.00	0.00	0.00	0.00	0.00	0.00	0.00	0.00	0.00	0.00	0.00	0.00
5780	Arboles y plantas	0.00	0.00	0.00	0.00	0.00	0.00	0.00	0.00	0.00	0.00	0.00	0.00	0.00	0.00	0.00	0.00	0.00	0.00	0.00	0.00	0.00
5781	Arboles y plantas	0.00	0.00	0.00	0.00	0.00	0.00	0.00	0.00	0.00	0.00	0.00	0.00	0.00	0.00	0.00	0.00	0.00	0.00	0.00	0.00	0.00
5790	Otros activos biológicos	0.00	0.00	0.00	0.00	0.00	0.00	0.00	0.00	0.00	0.00	0.00	0.00	0.00	0.00	0.00	0.00	0.00	0.00	0.00	0.00	0.00
5791	Otros activos biológicos	0.00	0.00	0.00	0.00	0.00	0.00	0.00	0.00	0.00	0.00	0.00	0.00	0.00	0.00	0.00	0.00	0.00	0.00	0.00	0.00	0.00
5800	BIENES INMUEBLES	0.00	0.00	0.00	0.00	0.00	0.00	0.00	0.00	0.00	0.00	0.00	0.00	0.00	0.00	0.00	0.00	0.00	0.00	0.00	0.00	0.00
5810	Terrenos	0.00	0.00	0.00	0.00	0.00	0.00	0.00	0.00	0.00	0.00	0.00	0.00	0.00	0.00	0.00	0.00	0.00	0.00	0.00	0.00	0.00
5811	Terrenos	0.00	0.00	0.00	0.00	0.00	0.00	0.00	0.00	0.00	0.00	0.00	0.00	0.00	0.00	0.00	0.00	0.00	0.00	0.00	0.00	0.00
5820	Viviendas	0.00	0.00	0.00	0.00	0.00	0.00	0.00	0.00	0.00	0.00	0.00	0.00	0.00	0.00	0.00	0.00	0.00	0.00	0.00	0.00	0.00
5821	Viviendas	0.00	0.00	0.00	0.00	0.00	0.00	0.00	0.00	0.00	0.00	0.00	0.00	0.00	0.00	0.00	0.00	0.00	0.00	0.00	0.00	0.00
5830	Edificio no residenciales	0.00	0.00	0.00	0.00	0.00	0.00	0.00	0.00	0.00	0.00	0.00	0.00	0.00	0.00	0.00	0.00	0.00	0.00	0.00	0.00	0.00
5831	Edificios y locales	0.00	0.00	0.00	0.00	0.00	0.00	0.00	0.00	0.00	0.00	0.00	0.00	0.00	0.00	0.00	0.00	0.00	0.00	0.00	0.00	0.00
5890	Otros bienes inmuebles	0.00	0.00	0.00	0.00	0.00	0.00	0.00	0.00	0.00	0.00	0.00	0.00	0.00	0.00	0.00	0.00	0.00	0.00	0.00	0.00	0.00
5891	Otros bienes inmuebles	0.00	0.00	0.00	0.00	0.00	0.00	0.00	0.00	0.00	0.00	0.00	0.00	0.00	0.00	0.00	0.00	0.00	0.00	0.00	0.00	0.00
5892	Audiciones, explotaciones e indemnizaciones de bienes inmuebles	0.00	0.00	0.00	0.00	0.00	0.00	0.00	0.00	0.00	0.00	0.00	0.00	0.00	0.00	0.00	0.00	0.00	0.00	0.00	0.00	0.00
5893	Bienes inmuebles en la modalidad de proyectos de infraestructura productiva	0.00	0.00	0.00	0.00	0.00	0.00	0.00	0.00	0.00	0.00	0.00	0.00	0.00	0.00	0.00	0.00	0.00	0.00	0.00	0.00	0.00
5900	ACTIVOS INTANGIBLES	0.00	0.00	0.00	0.00	0.00	0.00	0.00	0.00	0.00	0.00	0.00	0.00	0.00	0.00	0.00	0.00	0.00	0.00	0.00	0.00	0.00
5910	Software	0.00	0.00	0.00	0.00	0.00	0.00	0.00	0.00	0.00	0.00	0.00	0.00	0.00	0.00	0.00	0.00	0.00	0.00	0.00	0.00	0.00
5911	Software	0.00	0.00	0.00	0.00	0.00	0.00	0.00	0.00	0.00	0.00	0.00	0.00	0.00	0.00	0.00	0.00	0.00	0.00	0.00	0.00	0.00
5920	Patentes	0.00	0.00	0.00	0.00	0.00	0.00	0.00	0.00	0.00	0.00	0.00	0.00	0.00	0.00	0.00	0.00	0.00	0.00	0.00	0.00	0.00
5921	Patentes	0.00	0.00	0.00	0.00	0.00	0.00	0.00	0.00	0.00	0.00	0.00	0.00	0.00	0.00	0.00	0.00	0.00	0.00	0.00	0.00	0.00
5930	Marcas	0.00	0.00	0.00	0.00	0.00	0.00	0.00	0.00	0.00	0.00	0.00	0.00	0.00	0.00	0.00	0.00	0.00	0.00	0.00	0.00	0.00



Opaceta Municipal

Publicación Oficial del Gobierno de Nezahualcóyotl 2022-2024



Municipio: **NEZAHUALCOYOTL**
Sistema de Coordinación Hacendaria del Estado de México con sus Municipios
Manual para la Planeación, Programación y Presupuestación Municipal 2022



9931	Merces	0.00	0.00	0.00	0.00	0.00	0.00	0.00	0.00	0.00	0.00	0.00	0.00	0.00	0.00	0.00	0.00	0.00	0.00	0.00	
9940	Derechos	0.00	0.00	0.00	0.00	0.00	0.00	0.00	0.00	0.00	0.00	0.00	0.00	0.00	0.00	0.00	0.00	0.00	0.00	0.00	0.00
9941	Derechos	0.00	0.00	0.00	0.00	0.00	0.00	0.00	0.00	0.00	0.00	0.00	0.00	0.00	0.00	0.00	0.00	0.00	0.00	0.00	0.00
9950	Concesiones	0.00	0.00	0.00	0.00	0.00	0.00	0.00	0.00	0.00	0.00	0.00	0.00	0.00	0.00	0.00	0.00	0.00	0.00	0.00	0.00
9951	Concesiones	0.00	0.00	0.00	0.00	0.00	0.00	0.00	0.00	0.00	0.00	0.00	0.00	0.00	0.00	0.00	0.00	0.00	0.00	0.00	0.00
9960	Franchisas	0.00	0.00	0.00	0.00	0.00	0.00	0.00	0.00	0.00	0.00	0.00	0.00	0.00	0.00	0.00	0.00	0.00	0.00	0.00	0.00
9961	Franchisas	0.00	0.00	0.00	0.00	0.00	0.00	0.00	0.00	0.00	0.00	0.00	0.00	0.00	0.00	0.00	0.00	0.00	0.00	0.00	0.00
9970	Licencias Informáticas e Inteligentes	0.00	0.00	0.00	0.00	0.00	0.00	0.00	0.00	0.00	0.00	0.00	0.00	0.00	0.00	0.00	0.00	0.00	0.00	0.00	0.00
9971	Licencias Informáticas e Inteligentes	0.00	0.00	0.00	0.00	0.00	0.00	0.00	0.00	0.00	0.00	0.00	0.00	0.00	0.00	0.00	0.00	0.00	0.00	0.00	0.00
9980	Licencias Industriales, comerciales y otras	0.00	0.00	0.00	0.00	0.00	0.00	0.00	0.00	0.00	0.00	0.00	0.00	0.00	0.00	0.00	0.00	0.00	0.00	0.00	0.00
9981	Licencias Industriales, comerciales y otras	0.00	0.00	0.00	0.00	0.00	0.00	0.00	0.00	0.00	0.00	0.00	0.00	0.00	0.00	0.00	0.00	0.00	0.00	0.00	0.00
9990	Otros activos intangibles	0.00	0.00	0.00	0.00	0.00	0.00	0.00	0.00	0.00	0.00	0.00	0.00	0.00	0.00	0.00	0.00	0.00	0.00	0.00	0.00
9991	Otros activos intangibles	0.00	0.00	0.00	0.00	0.00	0.00	0.00	0.00	0.00	0.00	0.00	0.00	0.00	0.00	0.00	0.00	0.00	0.00	0.00	0.00
8216	6000	0.00	15,389,043.80	53,077,900.31	0.00	58,511,816.35	53,511,816.35	63,511,816.37	53,511,816.37	77,111,816.37	53,511,816.37	53,511,816.37	0.00	0.00	0.00	0.00	0.00	0.00	0.00	0.00	428,137,844.19
6100	OPERA PUBLICA EN BIENES DE DOMINIO PUBLICO	0.00	15,389,043.80	53,077,900.31	0.00	58,511,816.35	53,511,816.35	63,511,816.37	53,511,816.37	77,111,816.37	53,511,816.37	53,511,816.37	0.00	0.00	0.00	0.00	0.00	0.00	0.00	0.00	428,137,844.19
6110	Edificación habitacional	0.00	0.00	0.00	0.00	0.00	0.00	0.00	0.00	0.00	0.00	0.00	0.00	0.00	0.00	0.00	0.00	0.00	0.00	0.00	0.00
6111	Edificación habitacional	0.00	0.00	0.00	0.00	0.00	0.00	0.00	0.00	0.00	0.00	0.00	0.00	0.00	0.00	0.00	0.00	0.00	0.00	0.00	0.00
6120	Edificación no habitacional	0.00	15,389,043.80	5,000,000.00	0.00	58,511,816.35	53,511,816.35	63,511,816.37	53,511,816.37	64,011,816.37	53,511,816.37	53,511,816.37	0.00	0.00	0.00	0.00	0.00	0.00	0.00	0.00	366,939,941.98
6121	Convenios y sportaciones	0.00	0.00	0.00	0.00	0.00	0.00	0.00	0.00	0.00	0.00	0.00	0.00	0.00	0.00	0.00	0.00	0.00	0.00	0.00	0.00
6122	Obras estadal o municipal	0.00	15,389,043.80	5,000,000.00	0.00	58,511,816.35	53,511,816.35	63,511,816.37	53,511,816.37	64,011,816.37	53,511,816.37	53,511,816.37	0.00	0.00	0.00	0.00	0.00	0.00	0.00	0.00	366,939,941.98
6123	Supervisión y control de la obra pública	0.00	0.00	0.00	0.00	0.00	0.00	0.00	0.00	0.00	0.00	0.00	0.00	0.00	0.00	0.00	0.00	0.00	0.00	0.00	0.00
6124	Transferencias a organismos auxiliares y subvenciones a municipios	0.00	0.00	0.00	0.00	0.00	0.00	0.00	0.00	0.00	0.00	0.00	0.00	0.00	0.00	0.00	0.00	0.00	0.00	0.00	0.00
6125	Ejecución de obras por administración	0.00	0.00	0.00	0.00	0.00	0.00	0.00	0.00	0.00	0.00	0.00	0.00	0.00	0.00	0.00	0.00	0.00	0.00	0.00	0.00
6126	Indemnizaciones por expropiación o adjudicación	0.00	0.00	0.00	0.00	0.00	0.00	0.00	0.00	0.00	0.00	0.00	0.00	0.00	0.00	0.00	0.00	0.00	0.00	0.00	0.00
6127	Arrendamiento de maquinaria, equipo e instalaciones (locales)	0.00	0.00	0.00	0.00	0.00	0.00	0.00	0.00	0.00	0.00	0.00	0.00	0.00	0.00	0.00	0.00	0.00	0.00	0.00	0.00
6128	Apoyo a clubs de bienestar social	0.00	0.00	0.00	0.00	0.00	0.00	0.00	0.00	0.00	0.00	0.00	0.00	0.00	0.00	0.00	0.00	0.00	0.00	0.00	0.00
6129	Estudios de preinversión	0.00	0.00	0.00	0.00	0.00	0.00	0.00	0.00	0.00	0.00	0.00	0.00	0.00	0.00	0.00	0.00	0.00	0.00	0.00	0.00
6130	Construcción de obras para el abastecimiento de agua, petróleo, gas, elect.	0.00	0.00	0.00	0.00	0.00	0.00	0.00	0.00	0.00	0.00	0.00	0.00	0.00	0.00	0.00	0.00	0.00	0.00	0.00	0.00
6131	Convenios y sportaciones	0.00	0.00	0.00	0.00	0.00	0.00	0.00	0.00	0.00	0.00	0.00	0.00	0.00	0.00	0.00	0.00	0.00	0.00	0.00	0.00
6132	Obras estadal o municipal	0.00	0.00	0.00	0.00	0.00	0.00	0.00	0.00	0.00	0.00	0.00	0.00	0.00	0.00	0.00	0.00	0.00	0.00	0.00	0.00
6133	Supervisión y control de la obra pública	0.00	0.00	0.00	0.00	0.00	0.00	0.00	0.00	0.00	0.00	0.00	0.00	0.00	0.00	0.00	0.00	0.00	0.00	0.00	0.00
6134	Transferencias a organismos auxiliares y subvenciones a municipios	0.00	0.00	0.00	0.00	0.00	0.00	0.00	0.00	0.00	0.00	0.00	0.00	0.00	0.00	0.00	0.00	0.00	0.00	0.00	0.00
6135	Ejecución de obras por administración	0.00	0.00	0.00	0.00	0.00	0.00	0.00	0.00	0.00	0.00	0.00	0.00	0.00	0.00	0.00	0.00	0.00	0.00	0.00	0.00
6136	Indemnizaciones por expropiación o adjudicación	0.00	0.00	0.00	0.00	0.00	0.00	0.00	0.00	0.00	0.00	0.00	0.00	0.00	0.00	0.00	0.00	0.00	0.00	0.00	0.00

Capaceta Municipal

Municipio:
NEZHUALCOYOTL

Sistema de Coordinación Hacendaria del Estado de México con sus Municipios
Manual para la Planeación, Programación y Presupuestación Municipal 2022

6137	Arrendamiento de maquinaria, equipo e instalaciones (locales)	0.00	0.00	0.00	0.00	0.00	0.00	0.00	0.00	0.00	0.00	0.00	0.00	0.00	0.00	0.00	0.00	0.00	0.00	0.00	0.00	0.00	0.00
6138	Estudios de preinversión	0.00	0.00	0.00	0.00	0.00	0.00	0.00	0.00	0.00	0.00	0.00	0.00	0.00	0.00	0.00	0.00	0.00	0.00	0.00	0.00	0.00	0.00
6139	Reparación y mantenimiento de infraestructura hidráulica	0.00	0.00	0.00	0.00	0.00	0.00	0.00	0.00	0.00	0.00	0.00	0.00	0.00	0.00	0.00	0.00	0.00	0.00	0.00	0.00	0.00	0.00
6140	División de terrenos y construcción de obras de urbanización	0.00	0.00	0.00	0.00	0.00	0.00	0.00	0.00	0.00	0.00	0.00	0.00	0.00	0.00	0.00	0.00	0.00	0.00	0.00	0.00	0.00	0.00
6141	División de terrenos y construcción de obras de urbanización	0.00	0.00	0.00	0.00	0.00	0.00	0.00	0.00	0.00	0.00	0.00	0.00	0.00	0.00	0.00	0.00	0.00	0.00	0.00	0.00	0.00	0.00
6150	Construcción de vías de comunicación	0.00	0.00	48,077,500.21	0.00	0.00	0.00	0.00	0.00	0.00	0.00	0.00	13,100,000.00	0.00	0.00	0.00	0.00	0.00	0.00	0.00	0.00	0.00	61,177,500.21
6151	Comercios y abstracciones	0.00	0.00	0.00	0.00	0.00	0.00	0.00	0.00	0.00	0.00	0.00	0.00	0.00	0.00	0.00	0.00	0.00	0.00	0.00	0.00	0.00	0.00
6152	Otra estas municipal	0.00	0.00	0.00	0.00	0.00	0.00	0.00	0.00	0.00	0.00	0.00	0.00	0.00	0.00	0.00	0.00	0.00	0.00	0.00	0.00	0.00	0.00
6153	Supervisión y control de la obra pública	0.00	0.00	0.00	0.00	0.00	0.00	0.00	0.00	0.00	0.00	0.00	0.00	0.00	0.00	0.00	0.00	0.00	0.00	0.00	0.00	0.00	0.00
6154	Transferencias a organismos auxiliares y subidos a municipios	0.00	0.00	0.00	0.00	0.00	0.00	0.00	0.00	0.00	0.00	0.00	0.00	0.00	0.00	0.00	0.00	0.00	0.00	0.00	0.00	0.00	0.00
6155	Ejecución de obras por administración	0.00	0.00	0.00	0.00	0.00	0.00	0.00	0.00	0.00	0.00	0.00	0.00	0.00	0.00	0.00	0.00	0.00	0.00	0.00	0.00	0.00	0.00
6156	Indemnizaciones por expropiación o adjudicación	0.00	0.00	0.00	0.00	0.00	0.00	0.00	0.00	0.00	0.00	0.00	0.00	0.00	0.00	0.00	0.00	0.00	0.00	0.00	0.00	0.00	0.00
6157	Arrendamiento de maquinaria, equipo e instalaciones (locales)	0.00	0.00	0.00	0.00	0.00	0.00	0.00	0.00	0.00	0.00	0.00	0.00	0.00	0.00	0.00	0.00	0.00	0.00	0.00	0.00	0.00	0.00
6158	Estudio de preinversión	0.00	0.00	0.00	0.00	0.00	0.00	0.00	0.00	0.00	0.00	0.00	0.00	0.00	0.00	0.00	0.00	0.00	0.00	0.00	0.00	0.00	0.00
6159	Reparación y mantenimiento de valvedos y alumbrado	0.00	0.00	48,077,500.21	0.00	0.00	0.00	0.00	0.00	0.00	0.00	0.00	13,100,000.00	0.00	0.00	0.00	0.00	0.00	0.00	0.00	0.00	0.00	61,177,500.21
6160	Obras construcciones de Ingeniería civil a obra pesada	0.00	0.00	0.00	0.00	0.00	0.00	0.00	0.00	0.00	0.00	0.00	0.00	0.00	0.00	0.00	0.00	0.00	0.00	0.00	0.00	0.00	0.00
6161	Convenios y aportaciones	0.00	0.00	0.00	0.00	0.00	0.00	0.00	0.00	0.00	0.00	0.00	0.00	0.00	0.00	0.00	0.00	0.00	0.00	0.00	0.00	0.00	0.00
6162	Obras estas municipal	0.00	0.00	0.00	0.00	0.00	0.00	0.00	0.00	0.00	0.00	0.00	0.00	0.00	0.00	0.00	0.00	0.00	0.00	0.00	0.00	0.00	0.00
6163	Supervisión y control de la obra pública	0.00	0.00	0.00	0.00	0.00	0.00	0.00	0.00	0.00	0.00	0.00	0.00	0.00	0.00	0.00	0.00	0.00	0.00	0.00	0.00	0.00	0.00
6164	Transferencias a organismos auxiliares y subidos a municipios	0.00	0.00	0.00	0.00	0.00	0.00	0.00	0.00	0.00	0.00	0.00	0.00	0.00	0.00	0.00	0.00	0.00	0.00	0.00	0.00	0.00	0.00
6165	Ejecución de obras por administración	0.00	0.00	0.00	0.00	0.00	0.00	0.00	0.00	0.00	0.00	0.00	0.00	0.00	0.00	0.00	0.00	0.00	0.00	0.00	0.00	0.00	0.00
6166	Indemnizaciones por expropiación o adjudicación	0.00	0.00	0.00	0.00	0.00	0.00	0.00	0.00	0.00	0.00	0.00	0.00	0.00	0.00	0.00	0.00	0.00	0.00	0.00	0.00	0.00	0.00
6167	Arrendamiento de maquinaria, equipo e instalaciones (locales)	0.00	0.00	0.00	0.00	0.00	0.00	0.00	0.00	0.00	0.00	0.00	0.00	0.00	0.00	0.00	0.00	0.00	0.00	0.00	0.00	0.00	0.00
6168	Estudio de preinversión	0.00	0.00	0.00	0.00	0.00	0.00	0.00	0.00	0.00	0.00	0.00	0.00	0.00	0.00	0.00	0.00	0.00	0.00	0.00	0.00	0.00	0.00
6170	Instalaciones y equipamiento en construcciones	0.00	0.00	0.00	0.00	0.00	0.00	0.00	0.00	0.00	0.00	0.00	0.00	0.00	0.00	0.00	0.00	0.00	0.00	0.00	0.00	0.00	0.00
6171	Instalaciones y equipamiento en construcciones	0.00	0.00	0.00	0.00	0.00	0.00	0.00	0.00	0.00	0.00	0.00	0.00	0.00	0.00	0.00	0.00	0.00	0.00	0.00	0.00	0.00	0.00
6199	Trabajos de acabados en edificaciones y otros trabajos especializados	0.00	0.00	0.00	0.00	0.00	0.00	0.00	0.00	0.00	0.00	0.00	0.00	0.00	0.00	0.00	0.00	0.00	0.00	0.00	0.00	0.00	0.00
6191	Trabajos de acabados en edificaciones y otros trabajos especializados	0.00	0.00	0.00	0.00	0.00	0.00	0.00	0.00	0.00	0.00	0.00	0.00	0.00	0.00	0.00	0.00	0.00	0.00	0.00	0.00	0.00	0.00
6200	OBRA PUBLICA EN BIENES PROPIOS	0.00	0.00	0.00	0.00	0.00	0.00	0.00	0.00	0.00	0.00	0.00	0.00	0.00	0.00	0.00	0.00	0.00	0.00	0.00	0.00	0.00	0.00
6210	Edificación habitacional	0.00	0.00	0.00	0.00	0.00	0.00	0.00	0.00	0.00	0.00	0.00	0.00	0.00	0.00	0.00	0.00	0.00	0.00	0.00	0.00	0.00	0.00
6111	Edificación habitacional	0.00	0.00	0.00	0.00	0.00	0.00	0.00	0.00	0.00	0.00	0.00	0.00	0.00	0.00	0.00	0.00	0.00	0.00	0.00	0.00	0.00	0.00
6220	Edificación no habitacional	0.00	0.00	0.00	0.00	0.00	0.00	0.00	0.00	0.00	0.00	0.00	0.00	0.00	0.00	0.00	0.00	0.00	0.00	0.00	0.00	0.00	0.00



Caceta Municipal

Publicación Oficial del Gobierno de Nezahualcóyotl 2022-2024



Municipio: **NEZAHUALCOYOTL**
Sistema de Coordinación Hacendaria del Estado de México con sus Municipios
Manual para la Planeación, Programación y Presupuestación Municipal 2022



6311	Edificación no habitacional	0.00	0.00	0.00	0.00	0.00	0.00	0.00	0.00	0.00	0.00	0.00	0.00	0.00	0.00	0.00	0.00	0.00	0.00	0.00	0.00	0.00	0.00	
6230	Construcción de obras para el abastecimiento de agua, petróleo, gas, electr.	0.00	0.00	0.00	0.00	0.00	0.00	0.00	0.00	0.00	0.00	0.00	0.00	0.00	0.00	0.00	0.00	0.00	0.00	0.00	0.00	0.00	0.00	0.00
6231	Construcción de obras para el abastecimiento de agua, petróleo, gas, electr.	0.00	0.00	0.00	0.00	0.00	0.00	0.00	0.00	0.00	0.00	0.00	0.00	0.00	0.00	0.00	0.00	0.00	0.00	0.00	0.00	0.00	0.00	0.00
6240	División de terrenos y construcción de obras de urbanización	0.00	0.00	0.00	0.00	0.00	0.00	0.00	0.00	0.00	0.00	0.00	0.00	0.00	0.00	0.00	0.00	0.00	0.00	0.00	0.00	0.00	0.00	0.00
6241	División de terrenos y construcción de obras de urbanización	0.00	0.00	0.00	0.00	0.00	0.00	0.00	0.00	0.00	0.00	0.00	0.00	0.00	0.00	0.00	0.00	0.00	0.00	0.00	0.00	0.00	0.00	0.00
6250	Construcción de vías de comunicación	0.00	0.00	0.00	0.00	0.00	0.00	0.00	0.00	0.00	0.00	0.00	0.00	0.00	0.00	0.00	0.00	0.00	0.00	0.00	0.00	0.00	0.00	0.00
6251	Construcción de vías de comunicación	0.00	0.00	0.00	0.00	0.00	0.00	0.00	0.00	0.00	0.00	0.00	0.00	0.00	0.00	0.00	0.00	0.00	0.00	0.00	0.00	0.00	0.00	0.00
6260	Otras construcciones de Ingeniería en el área pesada	0.00	0.00	0.00	0.00	0.00	0.00	0.00	0.00	0.00	0.00	0.00	0.00	0.00	0.00	0.00	0.00	0.00	0.00	0.00	0.00	0.00	0.00	0.00
6261	Otras construcciones de Ingeniería civil u obra pesada	0.00	0.00	0.00	0.00	0.00	0.00	0.00	0.00	0.00	0.00	0.00	0.00	0.00	0.00	0.00	0.00	0.00	0.00	0.00	0.00	0.00	0.00	0.00
6270	Instalaciones y equipamiento en construcciones	0.00	0.00	0.00	0.00	0.00	0.00	0.00	0.00	0.00	0.00	0.00	0.00	0.00	0.00	0.00	0.00	0.00	0.00	0.00	0.00	0.00	0.00	0.00
6271	Instalaciones y equipamiento en construcciones	0.00	0.00	0.00	0.00	0.00	0.00	0.00	0.00	0.00	0.00	0.00	0.00	0.00	0.00	0.00	0.00	0.00	0.00	0.00	0.00	0.00	0.00	0.00
6290	Trabajos de acabados en edificaciones y otros trabajos especializados	0.00	0.00	0.00	0.00	0.00	0.00	0.00	0.00	0.00	0.00	0.00	0.00	0.00	0.00	0.00	0.00	0.00	0.00	0.00	0.00	0.00	0.00	0.00
6291	Trabajos de acabados en edificaciones y otros trabajos especializados	0.00	0.00	0.00	0.00	0.00	0.00	0.00	0.00	0.00	0.00	0.00	0.00	0.00	0.00	0.00	0.00	0.00	0.00	0.00	0.00	0.00	0.00	0.00
6300	PROYECTOS PRODUCTIVOS Y ACCIONES DE FOMENTO	0.00	0.00	0.00	0.00	0.00	0.00	0.00	0.00	0.00	0.00	0.00	0.00	0.00	0.00	0.00	0.00	0.00	0.00	0.00	0.00	0.00	0.00	0.00
6310	Estudios, formulación y evaluación de proyectos productivos no incluidos en	0.00	0.00	0.00	0.00	0.00	0.00	0.00	0.00	0.00	0.00	0.00	0.00	0.00	0.00	0.00	0.00	0.00	0.00	0.00	0.00	0.00	0.00	0.00
6311	Estudios, formulación y evaluación de proyectos productivos no incluidos en	0.00	0.00	0.00	0.00	0.00	0.00	0.00	0.00	0.00	0.00	0.00	0.00	0.00	0.00	0.00	0.00	0.00	0.00	0.00	0.00	0.00	0.00	0.00
6320	Ejecución de proyectos productivos no incluidos en conceptos anteriores de	0.00	0.00	0.00	0.00	0.00	0.00	0.00	0.00	0.00	0.00	0.00	0.00	0.00	0.00	0.00	0.00	0.00	0.00	0.00	0.00	0.00	0.00	0.00
6321	Ejecución de proyectos productivos no incluidos en conceptos anteriores de	0.00	0.00	0.00	0.00	0.00	0.00	0.00	0.00	0.00	0.00	0.00	0.00	0.00	0.00	0.00	0.00	0.00	0.00	0.00	0.00	0.00	0.00	0.00
8217	INVERSIONES FINANCIERAS Y OTRAS PRODUCCIONES	0.00	0.00	0.00	0.00	0.00	0.00	0.00	0.00	0.00	0.00	0.00	0.00	0.00	0.00	0.00	0.00	0.00	0.00	0.00	0.00	0.00	0.00	0.00
7100	INVERSIONES PARA EL COMERCIO DE PRODUCTIVOS	0.00	0.00	0.00	0.00	0.00	0.00	0.00	0.00	0.00	0.00	0.00	0.00	0.00	0.00	0.00	0.00	0.00	0.00	0.00	0.00	0.00	0.00	0.00
7110	Créditos otorgados por entidades federales y municipios al sector social	0.00	0.00	0.00	0.00	0.00	0.00	0.00	0.00	0.00	0.00	0.00	0.00	0.00	0.00	0.00	0.00	0.00	0.00	0.00	0.00	0.00	0.00	0.00
7111	Créditos otorgados para actividades productivas	0.00	0.00	0.00	0.00	0.00	0.00	0.00	0.00	0.00	0.00	0.00	0.00	0.00	0.00	0.00	0.00	0.00	0.00	0.00	0.00	0.00	0.00	0.00
7112	Créditos a proveedores públicos	0.00	0.00	0.00	0.00	0.00	0.00	0.00	0.00	0.00	0.00	0.00	0.00	0.00	0.00	0.00	0.00	0.00	0.00	0.00	0.00	0.00	0.00	0.00
7120	Créditos otorgados por entidades federales a municipios para el fomento d	0.00	0.00	0.00	0.00	0.00	0.00	0.00	0.00	0.00	0.00	0.00	0.00	0.00	0.00	0.00	0.00	0.00	0.00	0.00	0.00	0.00	0.00	0.00
7121	Fideicomisos para financiamiento de obras	0.00	0.00	0.00	0.00	0.00	0.00	0.00	0.00	0.00	0.00	0.00	0.00	0.00	0.00	0.00	0.00	0.00	0.00	0.00	0.00	0.00	0.00	0.00
7122	Fideicomisos para el financiamiento agropecuario	0.00	0.00	0.00	0.00	0.00	0.00	0.00	0.00	0.00	0.00	0.00	0.00	0.00	0.00	0.00	0.00	0.00	0.00	0.00	0.00	0.00	0.00	0.00



Municipio:
NEZAHUALCOYOTL

Sistema de Coordinación Hacendaria del Estado de México con sus Municipios
Manual para la Planeación, Programación y Presupuestación Municipal 2022

7122	Edificios para la fundación industrial, artesanal y turístico	0.00	0.00	0.00	0.00	0.00	0.00	0.00	0.00	0.00	0.00	0.00	0.00	0.00	0.00	0.00	0.00	0.00	0.00	0.00	0.00	0.00	0.00	0.00	0.00	0.00	
7124	Edificios para fundación de vivienda	0.00	0.00	0.00	0.00	0.00	0.00	0.00	0.00	0.00	0.00	0.00	0.00	0.00	0.00	0.00	0.00	0.00	0.00	0.00	0.00	0.00	0.00	0.00	0.00	0.00	0.00
7200	ACCIONES Y PARTICIPACIONES DE CAPITAL	0.00	0.00	0.00	0.00	0.00	0.00	0.00	0.00	0.00	0.00	0.00	0.00	0.00	0.00	0.00	0.00	0.00	0.00	0.00	0.00	0.00	0.00	0.00	0.00	0.00	0.00
7210	Acciones y participaciones de capital en entidades paraestatales no empresa	0.00	0.00	0.00	0.00	0.00	0.00	0.00	0.00	0.00	0.00	0.00	0.00	0.00	0.00	0.00	0.00	0.00	0.00	0.00	0.00	0.00	0.00	0.00	0.00	0.00	0.00
7211	Acciones y participaciones de capital en entidades paraestatales no empresa	0.00	0.00	0.00	0.00	0.00	0.00	0.00	0.00	0.00	0.00	0.00	0.00	0.00	0.00	0.00	0.00	0.00	0.00	0.00	0.00	0.00	0.00	0.00	0.00	0.00	0.00
7220	Acciones y participaciones de capital en entidades paraestatales empresaria	0.00	0.00	0.00	0.00	0.00	0.00	0.00	0.00	0.00	0.00	0.00	0.00	0.00	0.00	0.00	0.00	0.00	0.00	0.00	0.00	0.00	0.00	0.00	0.00	0.00	0.00
7221	Acciones y participaciones de capital en entidades paraestatales empresaria	0.00	0.00	0.00	0.00	0.00	0.00	0.00	0.00	0.00	0.00	0.00	0.00	0.00	0.00	0.00	0.00	0.00	0.00	0.00	0.00	0.00	0.00	0.00	0.00	0.00	0.00
7230	Acciones y participaciones de capital en instituciones paraestatales publicas	0.00	0.00	0.00	0.00	0.00	0.00	0.00	0.00	0.00	0.00	0.00	0.00	0.00	0.00	0.00	0.00	0.00	0.00	0.00	0.00	0.00	0.00	0.00	0.00	0.00	0.00
7231	Acciones y participaciones de capital en instituciones paraestatales publicas	0.00	0.00	0.00	0.00	0.00	0.00	0.00	0.00	0.00	0.00	0.00	0.00	0.00	0.00	0.00	0.00	0.00	0.00	0.00	0.00	0.00	0.00	0.00	0.00	0.00	0.00
7240	Acciones y participaciones de capital en el sector privado con fines de pol	0.00	0.00	0.00	0.00	0.00	0.00	0.00	0.00	0.00	0.00	0.00	0.00	0.00	0.00	0.00	0.00	0.00	0.00	0.00	0.00	0.00	0.00	0.00	0.00	0.00	0.00
7241	Acciones y participaciones de capital en el sector privado con fines de pol	0.00	0.00	0.00	0.00	0.00	0.00	0.00	0.00	0.00	0.00	0.00	0.00	0.00	0.00	0.00	0.00	0.00	0.00	0.00	0.00	0.00	0.00	0.00	0.00	0.00	0.00
7250	Acciones y participaciones de capital en organismos internacionales con fin	0.00	0.00	0.00	0.00	0.00	0.00	0.00	0.00	0.00	0.00	0.00	0.00	0.00	0.00	0.00	0.00	0.00	0.00	0.00	0.00	0.00	0.00	0.00	0.00	0.00	0.00
7251	Acciones y participaciones de capital en organismos internacionales con fin	0.00	0.00	0.00	0.00	0.00	0.00	0.00	0.00	0.00	0.00	0.00	0.00	0.00	0.00	0.00	0.00	0.00	0.00	0.00	0.00	0.00	0.00	0.00	0.00	0.00	0.00
7300	Acciones y participaciones de capital en el sector externo con fines de pol	0.00	0.00	0.00	0.00	0.00	0.00	0.00	0.00	0.00	0.00	0.00	0.00	0.00	0.00	0.00	0.00	0.00	0.00	0.00	0.00	0.00	0.00	0.00	0.00	0.00	0.00
7301	Acciones y participaciones de capital en el sector externo con fines de pol	0.00	0.00	0.00	0.00	0.00	0.00	0.00	0.00	0.00	0.00	0.00	0.00	0.00	0.00	0.00	0.00	0.00	0.00	0.00	0.00	0.00	0.00	0.00	0.00	0.00	0.00
7220	Acciones y participaciones de capital en el sector publico con fines de ges	0.00	0.00	0.00	0.00	0.00	0.00	0.00	0.00	0.00	0.00	0.00	0.00	0.00	0.00	0.00	0.00	0.00	0.00	0.00	0.00	0.00	0.00	0.00	0.00	0.00	0.00
7271	Adquisición de acciones del sector publico con fines de gestión de la liqu	0.00	0.00	0.00	0.00	0.00	0.00	0.00	0.00	0.00	0.00	0.00	0.00	0.00	0.00	0.00	0.00	0.00	0.00	0.00	0.00	0.00	0.00	0.00	0.00	0.00	0.00
7280	Acciones y participaciones de capital en el sector privado con fines de ges	0.00	0.00	0.00	0.00	0.00	0.00	0.00	0.00	0.00	0.00	0.00	0.00	0.00	0.00	0.00	0.00	0.00	0.00	0.00	0.00	0.00	0.00	0.00	0.00	0.00	0.00
7281	Adquisición de acciones de capital en el sector privado con fines de gestión	0.00	0.00	0.00	0.00	0.00	0.00	0.00	0.00	0.00	0.00	0.00	0.00	0.00	0.00	0.00	0.00	0.00	0.00	0.00	0.00	0.00	0.00	0.00	0.00	0.00	0.00
7290	Acciones y participaciones de capital en el sector externo con fines de adm	0.00	0.00	0.00	0.00	0.00	0.00	0.00	0.00	0.00	0.00	0.00	0.00	0.00	0.00	0.00	0.00	0.00	0.00	0.00	0.00	0.00	0.00	0.00	0.00	0.00	0.00
7291	Acciones y participaciones de capital en el sector externo con fines de adm	0.00	0.00	0.00	0.00	0.00	0.00	0.00	0.00	0.00	0.00	0.00	0.00	0.00	0.00	0.00	0.00	0.00	0.00	0.00	0.00	0.00	0.00	0.00	0.00	0.00	0.00
7300	COMPRA DE TITULOS Y VALORES	0.00	0.00	0.00	0.00	0.00	0.00	0.00	0.00	0.00	0.00	0.00	0.00	0.00	0.00	0.00	0.00	0.00	0.00	0.00	0.00	0.00	0.00	0.00	0.00	0.00	0.00

Municipio: **NEZAHUALCOYOTL**
Sistema de Coordinación Hacendaria del Estado de México con sus Municipios
Manual para la Planeación, Programación y Presupuestación Municipal 2022

7451	Concesión de préstamos al sector privado con fines de política económica	0.00	0.00	0.00	0.00	0.00	0.00	0.00	0.00	0.00	0.00	0.00	0.00	0.00	0.00	0.00	0.00	0.00	0.00
7460	Concesión de préstamos al sector externo con fines de política económica	0.00	0.00	0.00	0.00	0.00	0.00	0.00	0.00	0.00	0.00	0.00	0.00	0.00	0.00	0.00	0.00	0.00	0.00
7461	Concesión de préstamos al sector externo con fines de política económica	0.00	0.00	0.00	0.00	0.00	0.00	0.00	0.00	0.00	0.00	0.00	0.00	0.00	0.00	0.00	0.00	0.00	0.00
7470	Concesión de préstamos al sector público con fines de gestión de liquidez	0.00	0.00	0.00	0.00	0.00	0.00	0.00	0.00	0.00	0.00	0.00	0.00	0.00	0.00	0.00	0.00	0.00	0.00
7471	Concesión de préstamos al sector público con fines de gestión de liquidez	0.00	0.00	0.00	0.00	0.00	0.00	0.00	0.00	0.00	0.00	0.00	0.00	0.00	0.00	0.00	0.00	0.00	0.00
7480	Concesión de préstamos al sector privado con fines de gestión de liquidez	0.00	0.00	0.00	0.00	0.00	0.00	0.00	0.00	0.00	0.00	0.00	0.00	0.00	0.00	0.00	0.00	0.00	0.00
7481	Concesión de préstamos al sector privado con fines de gestión de liquidez	0.00	0.00	0.00	0.00	0.00	0.00	0.00	0.00	0.00	0.00	0.00	0.00	0.00	0.00	0.00	0.00	0.00	0.00
7490	Concesión de préstamos al sector externo con fines de gestión de liquidez	0.00	0.00	0.00	0.00	0.00	0.00	0.00	0.00	0.00	0.00	0.00	0.00	0.00	0.00	0.00	0.00	0.00	0.00
7491	Concesión de préstamos al sector externo con fines de gestión de liquidez	0.00	0.00	0.00	0.00	0.00	0.00	0.00	0.00	0.00	0.00	0.00	0.00	0.00	0.00	0.00	0.00	0.00	0.00
7500	INVERSIONES EN FIDUCIARIOS, MANDATOS Y OTROS ANALÓGOS	0.00	0.00	0.00	0.00	0.00	0.00	0.00	0.00	0.00	0.00	0.00	0.00	0.00	0.00	0.00	0.00	0.00	0.00
7510	Inversiones en fiduciarios del Poder Ejecutivo	0.00	0.00	0.00	0.00	0.00	0.00	0.00	0.00	0.00	0.00	0.00	0.00	0.00	0.00	0.00	0.00	0.00	0.00
7511	Inversiones en fiduciarios del Poder Ejecutivo	0.00	0.00	0.00	0.00	0.00	0.00	0.00	0.00	0.00	0.00	0.00	0.00	0.00	0.00	0.00	0.00	0.00	0.00
7520	Inversiones en fiduciarios del Poder Legislativo	0.00	0.00	0.00	0.00	0.00	0.00	0.00	0.00	0.00	0.00	0.00	0.00	0.00	0.00	0.00	0.00	0.00	0.00
7521	Inversiones en fiduciarios del Poder Legislativo	0.00	0.00	0.00	0.00	0.00	0.00	0.00	0.00	0.00	0.00	0.00	0.00	0.00	0.00	0.00	0.00	0.00	0.00
7530	Inversiones en fiduciarios del Poder Judicial	0.00	0.00	0.00	0.00	0.00	0.00	0.00	0.00	0.00	0.00	0.00	0.00	0.00	0.00	0.00	0.00	0.00	0.00
7531	Inversiones en fiduciarios del Poder Judicial	0.00	0.00	0.00	0.00	0.00	0.00	0.00	0.00	0.00	0.00	0.00	0.00	0.00	0.00	0.00	0.00	0.00	0.00
7540	Inversiones en fiduciarios públicos no empresariales y no financieros	0.00	0.00	0.00	0.00	0.00	0.00	0.00	0.00	0.00	0.00	0.00	0.00	0.00	0.00	0.00	0.00	0.00	0.00
7541	Inversiones en fiduciarios públicos no empresariales y no financieros	0.00	0.00	0.00	0.00	0.00	0.00	0.00	0.00	0.00	0.00	0.00	0.00	0.00	0.00	0.00	0.00	0.00	0.00
7550	Inversiones en fiduciarios públicos empresariales no financieros	0.00	0.00	0.00	0.00	0.00	0.00	0.00	0.00	0.00	0.00	0.00	0.00	0.00	0.00	0.00	0.00	0.00	0.00
7551	Inversiones en fiduciarios públicos empresariales no financieros	0.00	0.00	0.00	0.00	0.00	0.00	0.00	0.00	0.00	0.00	0.00	0.00	0.00	0.00	0.00	0.00	0.00	0.00
7560	Inversiones en fiduciarios públicos financieros	0.00	0.00	0.00	0.00	0.00	0.00	0.00	0.00	0.00	0.00	0.00	0.00	0.00	0.00	0.00	0.00	0.00	0.00
7561	Inversiones en fiduciarios públicos financieros	0.00	0.00	0.00	0.00	0.00	0.00	0.00	0.00	0.00	0.00	0.00	0.00	0.00	0.00	0.00	0.00	0.00	0.00
7570	Inversiones en fiduciarios de entes de fedatarios	0.00	0.00	0.00	0.00	0.00	0.00	0.00	0.00	0.00	0.00	0.00	0.00	0.00	0.00	0.00	0.00	0.00	0.00
7571	Inversiones en fiduciarios de entes de fedatarios	0.00	0.00	0.00	0.00	0.00	0.00	0.00	0.00	0.00	0.00	0.00	0.00	0.00	0.00	0.00	0.00	0.00	0.00
7580	Inversiones en fiduciarios de municipios	0.00	0.00	0.00	0.00	0.00	0.00	0.00	0.00	0.00	0.00	0.00	0.00	0.00	0.00	0.00	0.00	0.00	0.00
7581	Inversiones en fiduciarios de municipios	0.00	0.00	0.00	0.00	0.00	0.00	0.00	0.00	0.00	0.00	0.00	0.00	0.00	0.00	0.00	0.00	0.00	0.00
7590	Otras inversiones en fiduciarios	0.00	0.00	0.00	0.00	0.00	0.00	0.00	0.00	0.00	0.00	0.00	0.00	0.00	0.00	0.00	0.00	0.00	0.00



Faceta Municipal

Publicación Oficial del Gobierno de Nezahualcōyotl 2022-2024



Municipio:
NEZHUALCOYOTL

Sistema de Coordinación Hacendaria del Estado de México con sus Municipios
Manual para la Planeación, Programación y Presupuestación Municipal 2022

9160	Amortización de la deuda bilateral	0.00	0.00	0.00	0.00	0.00	0.00	0.00	0.00	0.00	0.00	0.00	0.00	0.00	0.00	0.00	0.00	0.00	0.00	0.00	0.00	0.00	0.00	0.00	
9161	Amortización de la deuda bilateral	0.00	0.00	0.00	0.00	0.00	0.00	0.00	0.00	0.00	0.00	0.00	0.00	0.00	0.00	0.00	0.00	0.00	0.00	0.00	0.00	0.00	0.00	0.00	0.00
9170	Amortización de la deuda externa por emisión de títulos y valores	0.00	0.00	0.00	0.00	0.00	0.00	0.00	0.00	0.00	0.00	0.00	0.00	0.00	0.00	0.00	0.00	0.00	0.00	0.00	0.00	0.00	0.00	0.00	0.00
9171	Amortización de la deuda externa por emisión de títulos y valores	0.00	0.00	0.00	0.00	0.00	0.00	0.00	0.00	0.00	0.00	0.00	0.00	0.00	0.00	0.00	0.00	0.00	0.00	0.00	0.00	0.00	0.00	0.00	0.00
9180	Amortización de arrendamientos financieros internacionales	0.00	0.00	0.00	0.00	0.00	0.00	0.00	0.00	0.00	0.00	0.00	0.00	0.00	0.00	0.00	0.00	0.00	0.00	0.00	0.00	0.00	0.00	0.00	0.00
9181	Amortización de arrendamientos financieros internacionales	0.00	0.00	0.00	0.00	0.00	0.00	0.00	0.00	0.00	0.00	0.00	0.00	0.00	0.00	0.00	0.00	0.00	0.00	0.00	0.00	0.00	0.00	0.00	0.00
9200	INTERESES DE LA DEUDA PUBLICA	1,752,662.54	1,745,035.91	1,745,035.91	1,710,389.70	1,693,206.60	1,676,274.54	1,659,511.79	1,642,916.67	1,626,487.51	1,610,224.49	1,593,511.79	1,576,374.54	1,559,511.79	1,542,916.67	1,526,487.51	1,510,224.49	1,493,511.79	1,476,374.54	1,459,511.79	1,442,916.67	1,426,487.51	1,410,224.49	1,393,511.79	1,376,374.54
9210	Intereses de la deuda interna con instituciones de crédito	1,752,662.54	1,745,035.91	1,745,035.91	1,710,389.70	1,693,206.60	1,676,274.54	1,659,511.79	1,642,916.67	1,626,487.51	1,610,224.49	1,593,511.79	1,576,374.54	1,559,511.79	1,542,916.67	1,526,487.51	1,510,224.49	1,493,511.79	1,476,374.54	1,459,511.79	1,442,916.67	1,426,487.51	1,410,224.49	1,393,511.79	1,376,374.54
9211	Intereses de la deuda	1,752,662.54	1,745,035.91	1,745,035.91	1,710,389.70	1,693,206.60	1,676,274.54	1,659,511.79	1,642,916.67	1,626,487.51	1,610,224.49	1,593,511.79	1,576,374.54	1,559,511.79	1,542,916.67	1,526,487.51	1,510,224.49	1,493,511.79	1,476,374.54	1,459,511.79	1,442,916.67	1,426,487.51	1,410,224.49	1,393,511.79	1,376,374.54
9212	Intereses derivados de la colocación de títulos y valores	0.00	0.00	0.00	0.00	0.00	0.00	0.00	0.00	0.00	0.00	0.00	0.00	0.00	0.00	0.00	0.00	0.00	0.00	0.00	0.00	0.00	0.00	0.00	0.00
9213	Intereses derivados de la colocación de títulos y valores	0.00	0.00	0.00	0.00	0.00	0.00	0.00	0.00	0.00	0.00	0.00	0.00	0.00	0.00	0.00	0.00	0.00	0.00	0.00	0.00	0.00	0.00	0.00	0.00
9214	Intereses por arrendamientos financieros nacionales	0.00	0.00	0.00	0.00	0.00	0.00	0.00	0.00	0.00	0.00	0.00	0.00	0.00	0.00	0.00	0.00	0.00	0.00	0.00	0.00	0.00	0.00	0.00	0.00
9221	Intereses por arrendamientos financieros nacionales	0.00	0.00	0.00	0.00	0.00	0.00	0.00	0.00	0.00	0.00	0.00	0.00	0.00	0.00	0.00	0.00	0.00	0.00	0.00	0.00	0.00	0.00	0.00	0.00
9240	Intereses de la deuda externa con instituciones de crédito	0.00	0.00	0.00	0.00	0.00	0.00	0.00	0.00	0.00	0.00	0.00	0.00	0.00	0.00	0.00	0.00	0.00	0.00	0.00	0.00	0.00	0.00	0.00	0.00
9241	Intereses de la deuda externa con instituciones de crédito	0.00	0.00	0.00	0.00	0.00	0.00	0.00	0.00	0.00	0.00	0.00	0.00	0.00	0.00	0.00	0.00	0.00	0.00	0.00	0.00	0.00	0.00	0.00	0.00
9250	Intereses de la deuda con organismos financieros internacionales	0.00	0.00	0.00	0.00	0.00	0.00	0.00	0.00	0.00	0.00	0.00	0.00	0.00	0.00	0.00	0.00	0.00	0.00	0.00	0.00	0.00	0.00	0.00	0.00
9251	Intereses de la deuda con organismos financieros internacionales	0.00	0.00	0.00	0.00	0.00	0.00	0.00	0.00	0.00	0.00	0.00	0.00	0.00	0.00	0.00	0.00	0.00	0.00	0.00	0.00	0.00	0.00	0.00	0.00
9150	Intereses de la deuda bilateral	0.00	0.00	0.00	0.00	0.00	0.00	0.00	0.00	0.00	0.00	0.00	0.00	0.00	0.00	0.00	0.00	0.00	0.00	0.00	0.00	0.00	0.00	0.00	0.00
9151	Intereses de la deuda bilateral	0.00	0.00	0.00	0.00	0.00	0.00	0.00	0.00	0.00	0.00	0.00	0.00	0.00	0.00	0.00	0.00	0.00	0.00	0.00	0.00	0.00	0.00	0.00	0.00
9270	Intereses derivados de la colocación de títulos y valores en el exterior	0.00	0.00	0.00	0.00	0.00	0.00	0.00	0.00	0.00	0.00	0.00	0.00	0.00	0.00	0.00	0.00	0.00	0.00	0.00	0.00	0.00	0.00	0.00	0.00
9271	Intereses derivados de la colocación de títulos y valores en el exterior	0.00	0.00	0.00	0.00	0.00	0.00	0.00	0.00	0.00	0.00	0.00	0.00	0.00	0.00	0.00	0.00	0.00	0.00	0.00	0.00	0.00	0.00	0.00	0.00
9280	Intereses por arrendamientos financieros internacionales	0.00	0.00	0.00	0.00	0.00	0.00	0.00	0.00	0.00	0.00	0.00	0.00	0.00	0.00	0.00	0.00	0.00	0.00	0.00	0.00	0.00	0.00	0.00	0.00
9281	Intereses por arrendamientos financieros internacionales	0.00	0.00	0.00	0.00	0.00	0.00	0.00	0.00	0.00	0.00	0.00	0.00	0.00	0.00	0.00	0.00	0.00	0.00	0.00	0.00	0.00	0.00	0.00	0.00
9300	CONDICIONES DE LA DEUDA PUBLICA	0.00	0.00	0.00	0.00	0.00	0.00	0.00	0.00	0.00	0.00	0.00	0.00	0.00	0.00	0.00	0.00	0.00	0.00	0.00	0.00	0.00	0.00	0.00	0.00
9310	Condiciones de la deuda pública interna	0.00	0.00	0.00	0.00	0.00	0.00	0.00	0.00	0.00	0.00	0.00	0.00	0.00	0.00	0.00	0.00	0.00	0.00	0.00	0.00	0.00	0.00	0.00	0.00
9311	Condiciones de la deuda pública	0.00	0.00	0.00	0.00	0.00	0.00	0.00	0.00	0.00	0.00	0.00	0.00	0.00	0.00	0.00	0.00	0.00	0.00	0.00	0.00	0.00	0.00	0.00	0.00
9320	Comisiones de la deuda pública externa	0.00	0.00	0.00	0.00	0.00	0.00	0.00	0.00	0.00	0.00	0.00	0.00	0.00	0.00	0.00	0.00	0.00	0.00	0.00	0.00	0.00	0.00	0.00	0.00
9321	Comisiones de la deuda pública externa	0.00	0.00	0.00	0.00	0.00	0.00	0.00	0.00	0.00	0.00	0.00	0.00	0.00	0.00	0.00	0.00	0.00	0.00	0.00	0.00	0.00	0.00	0.00	0.00
9400	GASTOS DE LA DEUDA PUBLICA	0.00	0.00	0.00	0.00	0.00	0.00	0.00	0.00	0.00	0.00	0.00	0.00	0.00	0.00	0.00	0.00	0.00	0.00	0.00	0.00	0.00	0.00	0.00	0.00
9410	Gastos de la deuda pública interna	0.00	0.00	0.00	0.00	0.00	0.00	0.00	0.00	0.00	0.00	0.00	0.00	0.00	0.00	0.00	0.00	0.00	0.00	0.00	0.00	0.00	0.00	0.00	0.00
9411	Gastos de la deuda pública	0.00	0.00	0.00	0.00	0.00	0.00	0.00	0.00	0.00	0.00	0.00	0.00	0.00	0.00	0.00	0.00	0.00	0.00	0.00	0.00	0.00	0.00	0.00	0.00



Sistema de Coordinación Hacendaria del Estado de México con sus Municipios
Manual para la Planeación, Programación y Presupuestación Municipal 2022

Presupuesto Basado en Resultados Municipal

Tabulador de Sueldos

Del 1 de enero al 31 de diciembre de 2022

Puesto Funcional	Nivel	No. de Plazas	Categoría			Dietas	Sueldo Base	Compensación	Gratificación	Otras Percepciones	Aguinaldo	Prima Vacacional	Total
			Confianza	Sindicalizado	Eventual								
ASESOR ADMINISTRATIVO A	O	111	111	0	0	0.00	7,459,200.00	0.00	0.00	1,102,339.84	1,284,238.47	237,821.84	10,083,650.25
ASESOR ADMINISTRATIVO B	AO	15	15	0	0	0.00	1,008,000.00	0.00	0.00	1,408,400.00	362,910.00	87,150.00	2,847,160.00
ASESOR ADMINISTRATIVO C	AO	8	8	0	0	0.00	537,600.00	0.00	0.00	1,056,860.00	239,472.00	44,346.66	1,880,286.66
ASESOR ADMINISTRATIVO D	AO	8	8	0	0	0.00	1,889,483.80	0.00	0.00	265,718.40	327,772.80	60,988.68	2,573,822.46
ASESOR EJECUTIVO A	AO	22	22	0	0	0.00	1,476,400.00	0.00	0.00	1,520,112.00	449,776.80	83,292.00	3,331,590.80
ASESOR EJECUTIVO B	AO	8	8	0	0	0.00	1,442,946.50	0.00	0.00	246,600.00	253,837.44	47,006.53	1,893,093.97
ASESOR ESPECIALIZADO A	AO	25	25	0	0	0.00	1,690,000.00	0.00	0.00	1,286,774.00	446,615.10	82,688.16	3,505,978.26
ASESOR ESPECIALIZADO B	AO	4	4	0	0	0.00	753,128.84	0.00	0.00	147,859.20	135,148.17	25,027.44	1,081,183.45
ASESOR ESPECIALIZADO C	AO	12	12	0	0	0.00	3,821,853.44	0.00	0.00	443,577.60	639,784.65	118,478.84	5,023,464.33
ASESOR ESPECIALIZADO D	AO	8	8	0	0	0.00	3,224,146.56	0.00	0.00	285,716.40	527,975.74	97,774.02	4,145,613.72
ASESOR ESPECIALIZADO E	AO	8	8	0	0	0.00	2,961,999.88	0.00	0.00	221,798.80	465,599.27	86,214.89	3,855,592.43
ASESOR ESPECIALIZADO F	AO	3	3	0	0	0.00	1,761,080.84	0.00	0.00	119,894.40	283,797.75	52,555.14	2,228,337.83
ASISTENTE ADMINISTRATIVO A	A	22	22	0	0	0.00	1,478,000.00	0.00	0.00	2,176,204.50	546,101.72	101,516.80	4,304,312.32
AUXILIAR (2) A	S12	245	0	245	0	0.00	23,067,125.40	0.00	0.00	0.00	5,244,340.39	1,859,943.89	30,162,409.45
AUXILIAR (2) B	S12	122	0	122	0	0.00	11,447,076.55	0.00	0.00	0.00	2,702,822.87	959,837.46	15,103,836.90
AUXILIAR (2) C	S12	20	0	20	0	0.00	1,695,906.36	0.00	0.00	0.00	471,255.68	106,325.53	2,833,487.55
AUXILIAR (2) F	S12	15	0	15	0	0.00	1,450,310.44	0.00	0.00	0.00	351,846.50	124,217.11	1,866,674.05
AUXILIAR (2) H	S12	42	0	42	0	0.00	4,348,894.31	0.00	0.00	1,028,372.72	362,246.19	5,735,516.22	
AUXILIAR (2) J	S12	27	0	27	0	0.00	2,791,457.17	0.00	0.00	0.00	659,116.81	232,893.46	3,683,263.57
AUXILIAR (2) N	S12	14	0	14	0	0.00	1,439,948.73	0.00	0.00	0.00	339,798.19	119,893.77	1,898,773.99
AUXILIAR (2) O	S12	27	0	27	0	0.00	2,641,078.23	0.00	0.00	0.00	694,444.85	245,095.16	3,860,618.26
AUXILIAR (2) Q	S12	21	0	21	0	0.00	2,294,165.33	0.00	0.00	0.00	541,735.31	181,200.70	3,027,131.34
AUXILIAR (2) R	S12	8	0	8	0	0.00	946,181.85	0.00	0.00	0.00	223,386.27	78,846.80	1,248,407.72
AUXILIAR (2) S	S12	12	0	12	0	0.00	1,359,239.59	0.00	0.00	0.00	320,750.37	113,206.01	1,792,195.98
AUXILIAR (2) T	S12	29	0	29	0	0.00	3,594,768.78	0.00	0.00	0.00	827,544.67	292,074.59	4,824,388.02
AUXILIAR ADMINISTRATIVO A	A	785	785	0	0	0.00	51,498,900.00	0.00	0.00	15,056,485.20	9,869,672.78	1,846,235.70	78,260,193.68
AUXILIAR ADMINISTRATIVO B	A	80	80	0	0	0.00	5,576,000.00	0.00	0.00	3,652,798.00	1,351,510.40	250,242.66	10,610,289.09
BRIGADISTA	O	225	225	0	0	0.00	15,120,000.00	0.00	0.00	10,217,070.00	3,800,860.50	763,807.50	28,841,438.00

Sistema de Coordinación Hacendaria del Estado de México con sus Municipios
Manual para la Planeación, Programación y Presupuestación Municipal 2022

Presupuesto Basado en Resultados Municipal

PBRM-05	Tabulador de Sueldos	ENTE PUBLICO: MUNICIPIO DE NEZAHUALCOYOTL												No.	0087
		Nivel	No. de Plazas	Categoría		Dietas	Sueldo Base	Compensación	Gratificación	Otras Percepciones	Aguinaldo	Prima Vacacional	Total		
		Confianza	Subordinado	Eventual											
CAJERO (A) (25) A		S11	2	0	2	0	0	0	192,816.17	0.00	0.00	0.00	45,478.82	10,051.34	254,146.33
CAJERO (A) (25) B		S11	1	0	1	0	0	0	103,318.39	0.00	0.00	0.00	24,441.04	8,659.53	136,418.96
CAJERO (A) (25) C		S11	2	0	2	0	0	0	239,340.41	0.00	0.00	0.00	55,848.81	16,711.70	312,161.92
CHOFER (21) A		S10	75	0	75	0	0	0	9,912,490.75	0.00	0.00	0.00	1,632,177.12	576,062.51	9,120,730.38
CHOFER (21) C		S10	83	0	83	0	0	0	7,979,847.87	0.00	0.00	0.00	1,854,172.88	665,002.19	10,529,022.94
CHOFER (21) F		S10	28	0	28	0	0	0	2,825,232.22	0.00	0.00	0.00	600,879.83	243,769.35	3,851,881.40
CHOFER (21) H		S10	58	0	58	0	0	0	6,039,833.16	0.00	0.00	0.00	1,410,349.37	500,593.89	7,950,776.42
CHOFER (21) L		S10	33	0	33	0	0	0	3,532,309.83	0.00	0.00	0.00	834,041.15	294,367.46	4,660,718.44
CHOFER (21) N		S10	6	0	6	0	0	0	868,893.52	0.00	0.00	0.00	157,390.13	55,548.46	879,833.11
CHOFER (21) O		S10	22	0	22	0	0	0	2,691,844.55	0.00	0.00	0.00	614,348.01	216,828.71	3,433,121.27
CHOFER (21) P		S10	28	0	28	0	0	0	3,090,879.24	0.00	0.00	0.00	727,284.76	255,892.27	4,064,056.28
CHOFER (21) Q		S10	24	0	24	0	0	0	3,202,976.06	0.00	0.00	0.00	769,359.23	266,914.87	4,239,148.99
CHOFER (21) R		S10	19	0	19	0	0	0	2,429,482.89	0.00	0.00	0.00	573,745.81	202,498.55	3,206,227.15
CHOFER (21) T		S10	28	0	28	0	0	0	3,892,893.71	0.00	0.00	0.00	942,577.69	332,674.47	5,208,345.86
COORDINADOR		AO	2	2	0	0	0	0	953,020.32	0.00	0.00	0.00	154,042.48	28,529.38	1,206,518.76
COORDINADOR EJECUTIVO A		AO	141	141	0	0	0	0	9,475,200.00	0.00	0.00	0.00	2,225,760.31	412,181.54	17,478,667.29
COORDINADOR EJECUTIVO B		AO	60	60	0	0	0	0	4,032,000.00	0.00	0.00	0.00	1,197,876.56	216,238.40	5,189,823.56
COORDINADOR EJECUTIVO C		AO	10	10	0	0	0	0	872,000.00	0.00	0.00	0.00	254,482.40	47,122.89	1,099,001.06
COORDINADOR ESPECIALISTA A		AO	43	43	0	0	0	0	2,899,900.00	0.00	0.00	0.00	651,588.76	172,516.29	7,347,775.89
COORDINADOR ESPECIALISTA B		AO	24	24	0	0	0	0	1,612,000.00	0.00	0.00	0.00	318,755.32	114,584.32	4,859,375.16
COORDINADOR ESPECIALISTA C		AO	8	8	0	0	0	0	1,697,281.52	0.00	0.00	0.00	294,450.04	54,527.76	2,311,978.14
COORDINADOR ESPECIALISTA D		AO	8	8	0	0	0	0	1,790,924.16	0.00	0.00	0.00	308,488.38	57,128.99	2,422,867.90
COORDINADOR ESPECIALISTA E		AO	22	22	0	0	0	0	5,042,125.44	0.00	0.00	0.00	878,302.65	182,848.84	6,898,923.33
COORDINADOR GENERAL DE AREA		AO	14	14	0	0	0	0	6,636,822.88	0.00	0.00	0.00	1,073,143.51	193,730.28	6,428,183.87
COORDINADOR OPERATIVO A		AO	2	2	0	0	0	0	1,197,170.40	0.00	0.00	0.00	193,165.00	34,475.00	1,461,740.00
COORDINADOR TERRITORIAL A		AO	1	1	0	0	0	0	321,349.92	0.00	0.00	0.00	53,747.20	6,953.18	422,015.10
COORDINADOR TERRITORIAL B		AO	1	1	0	0	0	0	474,083.38	0.00	0.00	0.00	76,659.72	14,196.08	601,912.94
COORDINADOR TERRITORIAL C		AO	2	2	0	0	0	0	1,342,883.12	0.00	0.00	0.00	212,478.40	36,347.85	1,698,348.97

Sistema de Coordinación Hacendaria del Estado de México con sus Municipios
Manual para la Planeación, Programación y Presupuestación Municipal 2022
Presupuesto Basado en Resultados Municipal

PBRM-05	Tabulador de Sueldos	ENTE PUBLICO: MUNICIPIO DE NEZAHUALCOYOTL										No.	0087				
		Puesto Funcional	Nivel	No. de Plazas	Categoría		Dietas	Sueldo Base	Compensación	Grafitación	Otras Percepciones			Aguinaldo	Prima Vacacional	Total	
					Confianza	Simbolizado	Eventual										
		DIRECTOR A	D	8	8	0	0	0.00	4,748,575.04	0.00	0.00	756,794.01	140,147.04	5,942,234.49			
		DIRECTOR B	D	8	8	0	0	0.00	5,370,944.16	0.00	0.00	949,864.38	157,382.29	6,873,069.22			
		DIRECTOR C	D	6	6	0	0	0.00	4,688,164.64	0.00	0.00	738,163.50	139,332.04	5,760,478.98			
		DIRECTOR D	D	5	5	0	0	0.00	4,382,810.40	0.00	0.00	685,145.16	126,876.73	5,379,658.29			
		DIRECTOR E	D	1	1	0	0	0.00	1,293,803.20	0.00	0.00	39,964.79	95,763.00	1,518,351.19			
		ELECTRICISTA (29) A	S9	1	0	1	0	0.00	93,192.38	0.00	0.00	22,003.75	7,766.03	122,962.17			
		INTENDENCIA (29) A *	S8	1	0	1	0	0.00	103,841.06	0.00	0.00	24,479.80	8,636.75	138,746.61			
		INTENDENCIA (29) AA	S8	1	0	1	0	0.00	111,098.92	0.00	0.00	26,231.68	9,259.24	148,589.84			
		JEFATURA A	J	91	91	0	0	0.00	6,115,000.30	0.00	0.00	7,659,883.76	390,140.66	16,541,864.28			
		JEFATURA B	J	44	44	0	0	0.00	6,609,668.72	0.00	0.00	1,829,451.20	284,344.72	12,059,218.12			
		JEFATURA C	J	4	4	0	0	0.00	878,174.40	0.00	0.00	153,905.04	28,500.93	1,208,439.57			
		JEFATURA D	J	15	15	0	0	0.00	3,893,184.80	0.00	0.00	697,150.02	123,540.30	5,238,363.12			
		JEFATURA E	J	3	3	0	0	0.00	933,873.12	0.00	0.00	110,894.40	29,021.32	1,230,993.96			
		LINIERO (A) (20) B	S7	5	0	5	0	0.00	523,912.84	0.00	0.00	123,701.84	43,856.40	691,273.88			
		LINIERO (A) (20) C	S7	4	0	4	0	0.00	452,247.35	0.00	0.00	105,766.82	37,897.27	596,715.24			
		LINIERO (A) (20) D	S7	6	0	6	0	0.00	685,300.07	0.00	0.00	232,669.25	62,118.56	1,000,087.29			
		LINIERO (A) (20) E	S7	9	0	9	0	0.00	1,353,862.39	0.00	0.00	316,056.58	112,821.03	1,796,332.97			
		LIQUIDADORA (A) (29) A	S6	1	0	1	0	0.00	97,661.08	0.00	0.00	23,058.80	6,135.42	128,656.39			
		LIQUIDADORA (A) (29) B	S6	14	0	14	0	0.00	1,416,164.82	0.00	0.00	334,388.82	118,023.46	1,969,607.90			
		MECANICO (A) (20) A	S5	1	0	1	0	0.00	103,518.39	0.00	0.00	24,441.84	8,626.53	138,588.76			
		MUSICO (A) (20) A	S4	23	0	23	0	0.00	2,081,249.21	0.00	0.00	491,426.15	173,444.52	2,746,118.88			
		MUSICO (A) (20) C	S4	10	0	10	0	0.00	1,039,832.20	0.00	0.00	245,544.27	86,662.86	1,372,159.15			
		OFICIAL A	S6	4	4	0	0	0.00	1,220,269.44	0.00	0.00	273,450.24	16,846.16	1,635,144.50			
		OFICIAL B	S6	2	2	0	0	0.00	634,028.24	0.00	0.00	112,833.60	8,805.22	817,904.08			
		OPERADOR(A) (27) C	S3	9	0	9	0	0.00	873,973.03	0.00	0.00	206,377.35	72,830.09	1,153,183.44			
		POLICIA A	S6	1,580	1,580	0	0	0.00	193,919,731.20	0.00	0.00	18,506,518.00	2,693,326.60	256,317,037.80			
		POLICIA D	S6	2	2	0	0	0.00	278,501.12	0.00	0.00	62,342.93	3,840.29	378,932.21			
		POLICIA PRIMERO A	S6	35	35	0	0	0.00	7,456,657.20	0.00	0.00	1,619,669.89	103,566.55	9,098,364.55			



Manual para la Planeación, Programación y Presupuestación Municipal 2022

Presupuesto Basado en Resultados Municipal

PBRM-05 Tabulador de Sueldos

Del 1 de enero al 31 de diciembre de 2022

Puesto Funcional	Nivel	No. de Plazas	Categoría		Días	Sueldo Base	Compensación	Gratificación	Otras Percepciones	Aguinaldo	Prima Vacacional	Total
			Confianza	Eventual								
			Stratificado	Eventual								
ENTE PUBLICO: MUNICIPIO DE NEZAHUALCOYOTL												
POLICIA PRIMERO B	SC	3	3	0	0.00	654,102.16	0.00	0.00	121,872.29	84,831.62	9,112.53	869,923.59
POLICIA PRIMERO C	SC	10	10	0	0.00	2,380,976.80	0.00	0.00	212,885.00	216,105.40	33,093.96	2,842,459.76
POLICIA PRIMERO D	SC	1	1	0	0.00	254,615.32	0.00	0.00	18,702.24	22,782.88	3,539.08	299,846.50
POLICIA PRIMERO E	SC	8	8	0	0.00	2,133,597.36	0.00	0.00	170,150.40	191,976.48	29,632.88	2,525,327.12
POLICIA SEGUNDO A	SC	117	117	0	0.00	20,830,446.00	0.00	0.00	4,453,661.12	2,107,027.28	289,311.75	27,690,686.13
POLICIA SEGUNDO B	SC	13	13	0	0.00	2,317,155.36	0.00	0.00	462,214.32	294,114.14	32,162.71	3,075,686.53
POLICIA SEGUNDO C	SC	24	24	0	0.00	4,978,077.44	0.00	0.00	510,451.20	432,210.72	64,945.52	5,985,684.88
POLICIA SEGUNDO D	SC	1	1	0	0.00	211,497.12	0.00	0.00	18,702.24	19,163.28	2,937.46	253,300.10
POLICIA SEGUNDO E	SC	12	12	0	0.00	2,650,772.16	0.00	0.00	255,225.80	242,186.48	36,816.28	3,184,990.52
POLICIA SEGUNDO F	SC	8	8	0	0.00	1,816,909.44	0.00	0.00	170,150.40	165,488.32	25,234.85	2,177,693.01
POLICIA TERCERO A	SC	512	512	0	0.00	76,170,117.12	0.00	0.00	18,034,856.88	7,893,747.64	1,057,918.29	100,846,640.21
POLICIA TERCERO B	SC	1	1	0	0.00	150,456.72	0.00	0.00	34,418.84	15,408.88	2,089.67	202,465.11
POLICIA TERCERO C	SC	14	14	0	0.00	2,221,646.80	0.00	0.00	299,500.96	210,102.48	30,859.23	2,762,168.47
POLICIA TERCERO D	SC	1	1	0	0.00	176,323.20	0.00	0.00	21,148.80	16,466.00	2,448.93	218,376.93
POLICIA TERCERO E	SC	2	2	0	0.00	289,877.28	0.00	0.00	80,247.84	30,983.76	3,901.07	395,116.95
POLICIA TERCERO F	SC	1	1	0	0.00	1,412,022.00	0.00	0.00	0.00	392,226.33	36,222.83	1,845,473.16
PRESIDENTE MUNICIPAL CONSTITUCIONAL	AO	12	12	0	1,412,022.00	0.00	0.00	0.00	0.00	3,432,875.20	343,287.52	16,194,313.44
REGIDOR(A) (3)	AO	12	12	0	12,368,659.72	0.00	0.00	0.00	1,936,161.68	850,493.60	131,213.49	12,467,240.29
SALVAGUARDAA	SC	78	78	0	0.00	9,447,371.52	0.00	0.00	1,936,161.68	850,493.60	131,213.49	12,467,240.29
SALVAGUARDAB	SC	16	16	0	0.00	2,677,655.88	0.00	0.00	563,725.44	270,131.76	37,192.44	3,549,605.32
SALVAGUARDAC	SC	8	8	0	0.00	1,066,238.00	0.00	0.00	228,404.16	108,052.88	14,838.50	1,419,521.34
SALVAGUARDAD	SC	2	2	0	0.00	518,897.28	0.00	0.00	108,474.72	51,865.20	7,157.60	691,395.20
SALVAGUARDAE	SC	1	1	0	0.00	262,488.44	0.00	0.00	18,702.24	25,932.64	4,022.35	341,189.67
SECRETARIO (A) (23) A	S2	15	0	15	0.00	1,355,271.10	0.00	0.00	0.00	315,400.10	111,317.88	1,782,444.88
SECRETARIO (A) (23) E	S2	7	0	7	0.00	648,622.52	0.00	0.00	0.00	152,866.77	53,892.68	853,212.27
SECRETARIO (A) (23) F	S2	8	0	8	0.00	759,072.45	0.00	0.00	0.00	178,247.75	63,263.91	1,001,564.11
SECRETARIO (A) (23) H	S2	4	0	4	0.00	419,507.05	0.00	0.00	0.00	99,090.27	34,958.82	555,516.24
SECRETARIO (A) (23) J	S2	1	0	1	0.00	108,004.70	0.00	0.00	0.00	25,028.88	8,633.72	139,867.30
SECRETARIO (A) (23) L	S2	11	0	11	0.00	1,222,863.77	0.00	0.00	0.00	288,731.72	101,905.31	1,613,500.80



Sistema de Coordinación Hacendaria del Estado de México con sus Municipios
Manual para la Planeación, Programación y Presupuestación Municipal 2022

Presupuesto Basado en Resultados Municipal

Table with columns: Puesto Funcional, Nivel, No. de Plazas, Categoría, Días, Sueldo Base, Compensación, Gratificación, Otras Percepciones, Aguinaldo, Prima Vacacional, Total. Includes rows for various positions like SECRETARIO, SINDICADO, and TÉCNICO.



Sistema de Coordinación Hacendaria del Estado de México con sus Municipios
Manual para la Planeación, Programación y Presupuestación Municipal 2022

Presupuesto Basado en Resultados Municipal

PHRM-05 Tabulador de Sueldos

Del 1 de enero al 31 de diciembre de 2022

Puesto Funcional	Nivel	No. de Piezas	Categoría		Dietas	Sueldo Base	Compensación	Gratificación	Otras Percepciones	Aguinaldo	Prima Vacacional	Total
			Confianza	Eventual								
TECNICO (A) ESPECIALIZADO (A) F (66)	SI	10	0	0	0.00	3,511,255.93	0.00	0.00	0.00	826,127.66	282,833.20	4,633,016.89
TECNICO (A) ESPECIALIZADO (A) G (68)	SI	3	0	0	0.00	1,247,421.14	0.00	0.00	0.00	284,526.69	103,951.78	1,645,902.89

Total Percepciones: 1,095,935,966.85
Seguridad Social y Otras Percepciones: 372,419,366.27
Total Capítulo 1000: 1,468,375,333.12

ENTE PUBLICO: MUNICIPIO DE NEZAHUALCOYOTL

Nd. 0087

PRESIDENTE MUNICIPAL
 PRIMERA SINDICATURA
 SEGUNDA SINDICATURA
 SECRETARÍA DEL AYUNTAMIENTO
 TESORERÍA MUNICIPAL

Fecha de elaboración:

Día	Mes	Año
24	02	2022



Sistema de Coordinación Intersecretaría del Estado de México con sus Municipios
Manual para la Planeación, Programación y Presupuestación Municipal 2023

PRESUPUESTO BASADO EN RESULTADOS MUNICIPAL

PROGRAMA	SUBPROGRAMA	ACTIVIDAD	UNIDAD DE MEDIDA	CANTIDAD DE RESULTADOS												VALOR UNITARIO	VALOR TOTAL
				2022	2023	2024	2025	2026	2027	2028	2029	2030	2031	2032	2033		
1000	1000	1000	1000	1000	1000	1000	1000	1000	1000	1000	1000	1000	1000	1000	1000	1000	1000

Sistema de Coordinación Interdependiente del Estado de México con su Municipio
Manual para la Planeación, Programación y Presupuestación Municipal 2022

PRESUPUESTO BASADO EN RESULTADOS MUNICIPALES

DEL 1 DE ENERO DE 2022 AL 31 DE DICIEMBRE DE 2022

PROGRAMA ANUAL DE ACQUISICIONES	CUANTIFICACION DE UNIDADES		PRECIO	MONTO	UNIDADES	MONTO	UNIDADES	MONTO	UNIDADES	MONTO	UNIDADES	MONTO	UNIDADES	MONTO
	TI	TI												
2140	13	13	0.00	0.00	0.00	0.00	0.00	0.00	0.00	0.00	0.00	0.00	0.00	0.00
2141	13	13	0.00	0.00	0.00	0.00	0.00	0.00	0.00	0.00	0.00	0.00	0.00	0.00
2142	13	13	0.00	0.00	0.00	0.00	0.00	0.00	0.00	0.00	0.00	0.00	0.00	0.00
2143	13	13	0.00	0.00	0.00	0.00	0.00	0.00	0.00	0.00	0.00	0.00	0.00	0.00
2144	13	13	0.00	0.00	0.00	0.00	0.00	0.00	0.00	0.00	0.00	0.00	0.00	0.00
2145	13	13	0.00	0.00	0.00	0.00	0.00	0.00	0.00	0.00	0.00	0.00	0.00	0.00
2146	13	13	0.00	0.00	0.00	0.00	0.00	0.00	0.00	0.00	0.00	0.00	0.00	0.00
2147	13	13	0.00	0.00	0.00	0.00	0.00	0.00	0.00	0.00	0.00	0.00	0.00	0.00
2148	13	13	0.00	0.00	0.00	0.00	0.00	0.00	0.00	0.00	0.00	0.00	0.00	0.00
2149	13	13	0.00	0.00	0.00	0.00	0.00	0.00	0.00	0.00	0.00	0.00	0.00	0.00
2150	13	13	0.00	0.00	0.00	0.00	0.00	0.00	0.00	0.00	0.00	0.00	0.00	0.00
2151	13	13	0.00	0.00	0.00	0.00	0.00	0.00	0.00	0.00	0.00	0.00	0.00	0.00
2152	13	13	0.00	0.00	0.00	0.00	0.00	0.00	0.00	0.00	0.00	0.00	0.00	0.00
2153	13	13	0.00	0.00	0.00	0.00	0.00	0.00	0.00	0.00	0.00	0.00	0.00	0.00
2154	13	13	0.00	0.00	0.00	0.00	0.00	0.00	0.00	0.00	0.00	0.00	0.00	0.00
2155	13	13	0.00	0.00	0.00	0.00	0.00	0.00	0.00	0.00	0.00	0.00	0.00	0.00
2156	13	13	0.00	0.00	0.00	0.00	0.00	0.00	0.00	0.00	0.00	0.00	0.00	0.00
2157	13	13	0.00	0.00	0.00	0.00	0.00	0.00	0.00	0.00	0.00	0.00	0.00	0.00
2158	13	13	0.00	0.00	0.00	0.00	0.00	0.00	0.00	0.00	0.00	0.00	0.00	0.00
2159	13	13	0.00	0.00	0.00	0.00	0.00	0.00	0.00	0.00	0.00	0.00	0.00	0.00
2160	13	13	0.00	0.00	0.00	0.00	0.00	0.00	0.00	0.00	0.00	0.00	0.00	0.00
2161	13	13	0.00	0.00	0.00	0.00	0.00	0.00	0.00	0.00	0.00	0.00	0.00	0.00
2162	13	13	0.00	0.00	0.00	0.00	0.00	0.00	0.00	0.00	0.00	0.00	0.00	0.00
2163	13	13	0.00	0.00	0.00	0.00	0.00	0.00	0.00	0.00	0.00	0.00	0.00	0.00
2164	13	13	0.00	0.00	0.00	0.00	0.00	0.00	0.00	0.00	0.00	0.00	0.00	0.00
2165	13	13	0.00	0.00	0.00	0.00	0.00	0.00	0.00	0.00	0.00	0.00	0.00	0.00
2166	13	13	0.00	0.00	0.00	0.00	0.00	0.00	0.00	0.00	0.00	0.00	0.00	0.00
2167	13	13	0.00	0.00	0.00	0.00	0.00	0.00	0.00	0.00	0.00	0.00	0.00	0.00
2168	13	13	0.00	0.00	0.00	0.00	0.00	0.00	0.00	0.00	0.00	0.00	0.00	0.00
2169	13	13	0.00	0.00	0.00	0.00	0.00	0.00	0.00	0.00	0.00	0.00	0.00	0.00
2170	13	13	0.00	0.00	0.00	0.00	0.00	0.00	0.00	0.00	0.00	0.00	0.00	0.00
2171	13	13	0.00	0.00	0.00	0.00	0.00	0.00	0.00	0.00	0.00	0.00	0.00	0.00
2172	13	13	0.00	0.00	0.00	0.00	0.00	0.00	0.00	0.00	0.00	0.00	0.00	0.00
2173	13	13	0.00	0.00	0.00	0.00	0.00	0.00	0.00	0.00	0.00	0.00	0.00	0.00
2174	13	13	0.00	0.00	0.00	0.00	0.00	0.00	0.00	0.00	0.00	0.00	0.00	0.00
2175	13	13	0.00	0.00	0.00	0.00	0.00	0.00	0.00	0.00	0.00	0.00	0.00	0.00
2176	13	13	0.00	0.00	0.00	0.00	0.00	0.00	0.00	0.00	0.00	0.00	0.00	0.00
2177	13	13	0.00	0.00	0.00	0.00	0.00	0.00	0.00	0.00	0.00	0.00	0.00	0.00
2178	13	13	0.00	0.00	0.00	0.00	0.00	0.00	0.00	0.00	0.00	0.00	0.00	0.00
2179	13	13	0.00	0.00	0.00	0.00	0.00	0.00	0.00	0.00	0.00	0.00	0.00	0.00
2180	13	13	0.00	0.00	0.00	0.00	0.00	0.00	0.00	0.00	0.00	0.00	0.00	0.00
2181	13	13	0.00	0.00	0.00	0.00	0.00	0.00	0.00	0.00	0.00	0.00	0.00	0.00
2182	13	13	0.00	0.00	0.00	0.00	0.00	0.00	0.00	0.00	0.00	0.00	0.00	0.00
2183	13	13	0.00	0.00	0.00	0.00	0.00	0.00	0.00	0.00	0.00	0.00	0.00	0.00
2184	13	13	0.00	0.00	0.00	0.00	0.00	0.00	0.00	0.00	0.00	0.00	0.00	0.00
2185	13	13	0.00	0.00	0.00	0.00	0.00	0.00	0.00	0.00	0.00	0.00	0.00	0.00
2186	13	13	0.00	0.00	0.00	0.00	0.00	0.00	0.00	0.00	0.00	0.00	0.00	0.00
2187	13	13	0.00	0.00	0.00	0.00	0.00	0.00	0.00	0.00	0.00	0.00	0.00	0.00
2188	13	13	0.00	0.00	0.00	0.00	0.00	0.00	0.00	0.00	0.00	0.00	0.00	0.00
2189	13	13	0.00	0.00	0.00	0.00	0.00	0.00	0.00	0.00	0.00	0.00	0.00	0.00
2190	13	13	0.00	0.00	0.00	0.00	0.00	0.00	0.00	0.00	0.00	0.00	0.00	0.00
2191	13	13	0.00	0.00	0.00	0.00	0.00	0.00	0.00	0.00	0.00	0.00	0.00	0.00
2192	13	13	0.00	0.00	0.00	0.00	0.00	0.00	0.00	0.00	0.00	0.00	0.00	0.00
2193	13	13	0.00	0.00	0.00	0.00	0.00	0.00	0.00	0.00	0.00	0.00	0.00	0.00
2194	13	13	0.00	0.00	0.00	0.00	0.00	0.00	0.00	0.00	0.00	0.00	0.00	0.00
2195	13	13	0.00	0.00	0.00	0.00	0.00	0.00	0.00	0.00	0.00	0.00	0.00	0.00
2196	13	13	0.00	0.00	0.00	0.00	0.00	0.00	0.00	0.00	0.00	0.00	0.00	0.00
2197	13	13	0.00	0.00	0.00	0.00	0.00	0.00	0.00	0.00	0.00	0.00	0.00	0.00
2198	13	13	0.00	0.00	0.00	0.00	0.00	0.00	0.00	0.00	0.00	0.00	0.00	0.00
2199	13	13	0.00	0.00	0.00	0.00	0.00	0.00	0.00	0.00	0.00	0.00	0.00	0.00
2200	13	13	0.00	0.00	0.00	0.00	0.00	0.00	0.00	0.00	0.00	0.00	0.00	0.00

Sistema de Coordinación Intermedia del Estado de México con sus Municipios
Manual para la Planeación, Programación y Presupuestación Municipal 2023

PRESUPUESTO BASADO EN RESULTADOS MUNICIPAL

CÓDIGO	PROGRAMA ANUAL DE ACTIVIDADES	DETALLE DE LOS RESULTADOS DE LA EJECUCIÓN DEL PRESUPUESTO																																																																																																			
		01	02	03	04	05	06	07	08	09	10	11	12																																																																																								
001	SECRETARÍA DE EDUCACIÓN	01	02	03	04	05	06	07	08	09	10	11	12	13	14	15	16	17	18	19	20	21	22	23	24	25	26	27	28	29	30	31	32	33	34	35	36	37	38	39	40	41	42	43	44	45	46	47	48	49	50	51	52	53	54	55	56	57	58	59	60	61	62	63	64	65	66	67	68	69	70	71	72	73	74	75	76	77	78	79	80	81	82	83	84	85	86	87	88	89	90	91	92	93	94	95	96	97	98	99	100
001	SECRETARÍA DE EDUCACIÓN	01	02	03	04	05	06	07	08	09	10	11	12	13	14	15	16	17	18	19	20	21	22	23	24	25	26	27	28	29	30	31	32	33	34	35	36	37	38	39	40	41	42	43	44	45	46	47	48	49	50	51	52	53	54	55	56	57	58	59	60	61	62	63	64	65	66	67	68	69	70	71	72	73	74	75	76	77	78	79	80	81	82	83	84	85	86	87	88	89	90	91	92	93	94	95	96	97	98	99	100



Sistema de Coordinación Hacia el Estado de México con sus Municipios
Manual para la Planeación, Programación y Presupuestación Municipal 2022

PRESUPUESTO BASADO EN RESULTADOS MUNICIPALES

PROGRAMA	PROGRAMA ANUAL DE ADQUISICIONES	DESCRIPCIÓN DE LA UNIDAD DE MEDICIÓN	CLASIFICACIÓN DE RESULTADOS		UNIDAD DE MEDICIÓN	DETALLE DE RESULTADOS DE ADQUISICIONES																
			RESUMIDO	DETALLADO		ENERO	FEBRERO	MARZO	ABRIL	MAYO	JUNIO	JULIO	AGOSTO	SEPTIEMBRE	OCTUBRE	NOVIEMBRE	DICIEMBRE					
1201	1201	Servicios de transporte de pasajeros	120101	12010101	1201010101	0.00	0.00	0.00	0.00	0.00	0.00	0.00	0.00	0.00	0.00	0.00	0.00	0.00	0.00	0.00	0.00	0.00
1202	1202	Servicios de mantenimiento	120201	12020101	1202010101	0.00	0.00	0.00	0.00	0.00	0.00	0.00	0.00	0.00	0.00	0.00	0.00	0.00	0.00	0.00	0.00	0.00
1203	1203	Servicios de energía eléctrica	120301	12030101	1203010101	0.00	0.00	0.00	0.00	0.00	0.00	0.00	0.00	0.00	0.00	0.00	0.00	0.00	0.00	0.00	0.00	0.00
1204	1204	Servicios de agua potable	120401	12040101	1204010101	0.00	0.00	0.00	0.00	0.00	0.00	0.00	0.00	0.00	0.00	0.00	0.00	0.00	0.00	0.00	0.00	0.00
1205	1205	Servicios de telefonía	120501	12050101	1205010101	0.00	0.00	0.00	0.00	0.00	0.00	0.00	0.00	0.00	0.00	0.00	0.00	0.00	0.00	0.00	0.00	0.00
1206	1206	Servicios de gas natural	120601	12060101	1206010101	0.00	0.00	0.00	0.00	0.00	0.00	0.00	0.00	0.00	0.00	0.00	0.00	0.00	0.00	0.00	0.00	0.00
1207	1207	Servicios de mantenimiento de edificios	120701	12070101	1207010101	0.00	0.00	0.00	0.00	0.00	0.00	0.00	0.00	0.00	0.00	0.00	0.00	0.00	0.00	0.00	0.00	0.00
1208	1208	Servicios de mantenimiento de vehículos	120801	12080101	1208010101	0.00	0.00	0.00	0.00	0.00	0.00	0.00	0.00	0.00	0.00	0.00	0.00	0.00	0.00	0.00	0.00	0.00
1209	1209	Servicios de mantenimiento de maquinaria	120901	12090101	1209010101	0.00	0.00	0.00	0.00	0.00	0.00	0.00	0.00	0.00	0.00	0.00	0.00	0.00	0.00	0.00	0.00	0.00
1210	1210	Servicios de mantenimiento de mobiliario	121001	12100101	1210010101	0.00	0.00	0.00	0.00	0.00	0.00	0.00	0.00	0.00	0.00	0.00	0.00	0.00	0.00	0.00	0.00	0.00
1211	1211	Servicios de mantenimiento de equipos de cómputo	121101	12110101	1211010101	0.00	0.00	0.00	0.00	0.00	0.00	0.00	0.00	0.00	0.00	0.00	0.00	0.00	0.00	0.00	0.00	0.00
1212	1212	Servicios de mantenimiento de equipos de audio	121201	12120101	1212010101	0.00	0.00	0.00	0.00	0.00	0.00	0.00	0.00	0.00	0.00	0.00	0.00	0.00	0.00	0.00	0.00	0.00
1213	1213	Servicios de mantenimiento de equipos de video	121301	12130101	1213010101	0.00	0.00	0.00	0.00	0.00	0.00	0.00	0.00	0.00	0.00	0.00	0.00	0.00	0.00	0.00	0.00	0.00
1214	1214	Servicios de mantenimiento de equipos de fotografía	121401	12140101	1214010101	0.00	0.00	0.00	0.00	0.00	0.00	0.00	0.00	0.00	0.00	0.00	0.00	0.00	0.00	0.00	0.00	0.00
1215	1215	Servicios de mantenimiento de equipos de televisión	121501	12150101	1215010101	0.00	0.00	0.00	0.00	0.00	0.00	0.00	0.00	0.00	0.00	0.00	0.00	0.00	0.00	0.00	0.00	0.00
1216	1216	Servicios de mantenimiento de equipos de música	121601	12160101	1216010101	0.00	0.00	0.00	0.00	0.00	0.00	0.00	0.00	0.00	0.00	0.00	0.00	0.00	0.00	0.00	0.00	0.00
1217	1217	Servicios de mantenimiento de equipos de juegos	121701	12170101	1217010101	0.00	0.00	0.00	0.00	0.00	0.00	0.00	0.00	0.00	0.00	0.00	0.00	0.00	0.00	0.00	0.00	0.00
1218	1218	Servicios de mantenimiento de equipos de videoconferencia	121801	12180101	1218010101	0.00	0.00	0.00	0.00	0.00	0.00	0.00	0.00	0.00	0.00	0.00	0.00	0.00	0.00	0.00	0.00	0.00
1219	1219	Servicios de mantenimiento de equipos de redes de datos	121901	12190101	1219010101	0.00	0.00	0.00	0.00	0.00	0.00	0.00	0.00	0.00	0.00	0.00	0.00	0.00	0.00	0.00	0.00	0.00
1220	1220	Servicios de mantenimiento de equipos de redes de voz	122001	12200101	1220010101	0.00	0.00	0.00	0.00	0.00	0.00	0.00	0.00	0.00	0.00	0.00	0.00	0.00	0.00	0.00	0.00	0.00
1221	1221	Servicios de mantenimiento de equipos de redes de video	122101	12210101	1221010101	0.00	0.00	0.00	0.00	0.00	0.00	0.00	0.00	0.00	0.00	0.00	0.00	0.00	0.00	0.00	0.00	0.00
1222	1222	Servicios de mantenimiento de equipos de redes de audio	122201	12220101	1222010101	0.00	0.00	0.00	0.00	0.00	0.00	0.00	0.00	0.00	0.00	0.00	0.00	0.00	0.00	0.00	0.00	0.00
1223	1223	Servicios de mantenimiento de equipos de redes de videoconferencia	122301	12230101	1223010101	0.00	0.00	0.00	0.00	0.00	0.00	0.00	0.00	0.00	0.00	0.00	0.00	0.00	0.00	0.00	0.00	0.00
1224	1224	Servicios de mantenimiento de equipos de redes de datos	122401	12240101	1224010101	0.00	0.00	0.00	0.00	0.00	0.00	0.00	0.00	0.00	0.00	0.00	0.00	0.00	0.00	0.00	0.00	0.00
1225	1225	Servicios de mantenimiento de equipos de redes de voz	122501	12250101	1225010101	0.00	0.00	0.00	0.00	0.00	0.00	0.00	0.00	0.00	0.00	0.00	0.00	0.00	0.00	0.00	0.00	0.00
1226	1226	Servicios de mantenimiento de equipos de redes de video	122601	12260101	1226010101	0.00	0.00	0.00	0.00	0.00	0.00	0.00	0.00	0.00	0.00	0.00	0.00	0.00	0.00	0.00	0.00	0.00
1227	1227	Servicios de mantenimiento de equipos de redes de audio	122701	12270101	1227010101	0.00	0.00	0.00	0.00	0.00	0.00	0.00	0.00	0.00	0.00	0.00	0.00	0.00	0.00	0.00	0.00	0.00
1228	1228	Servicios de mantenimiento de equipos de redes de videoconferencia	122801	12280101	1228010101	0.00	0.00	0.00	0.00	0.00	0.00	0.00	0.00	0.00	0.00	0.00	0.00	0.00	0.00	0.00	0.00	0.00
1229	1229	Servicios de mantenimiento de equipos de redes de datos	122901	12290101	1229010101	0.00	0.00	0.00	0.00	0.00	0.00	0.00	0.00	0.00	0.00	0.00	0.00	0.00	0.00	0.00	0.00	0.00
1230	1230	Servicios de mantenimiento de equipos de redes de voz	123001	12300101	1230010101	0.00	0.00	0.00	0.00	0.00	0.00	0.00	0.00	0.00	0.00	0.00	0.00	0.00	0.00	0.00	0.00	0.00
1231	1231	Servicios de mantenimiento de equipos de redes de video	123101	12310101	1231010101	0.00	0.00	0.00	0.00	0.00	0.00	0.00	0.00	0.00	0.00	0.00	0.00	0.00	0.00	0.00	0.00	0.00
1232	1232	Servicios de mantenimiento de equipos de redes de audio	123201	12320101	1232010101	0.00	0.00	0.00	0.00	0.00	0.00	0.00	0.00	0.00	0.00	0.00	0.00	0.00	0.00	0.00	0.00	0.00
1233	1233	Servicios de mantenimiento de equipos de redes de videoconferencia	123301	12330101	1233010101	0.00	0.00	0.00	0.00	0.00	0.00	0.00	0.00	0.00	0.00	0.00	0.00	0.00	0.00	0.00	0.00	0.00
1234	1234	Servicios de mantenimiento de equipos de redes de datos	123401	12340101	1234010101	0.00	0.00	0.00	0.00	0.00	0.00	0.00	0.00	0.00	0.00	0.00	0.00	0.00	0.00	0.00	0.00	0.00
1235	1235	Servicios de mantenimiento de equipos de redes de voz	123501	12350101	1235010101	0.00	0.00	0.00	0.00	0.00	0.00	0.00	0.00	0.00	0.00	0.00	0.00	0.00	0.00	0.00	0.00	0.00
1236	1236	Servicios de mantenimiento de equipos de redes de video	123601	12360101	1236010101	0.00	0.00	0.00	0.00	0.00	0.00	0.00	0.00	0.00	0.00	0.00	0.00	0.00	0.00	0.00	0.00	0.00
1237	1237	Servicios de mantenimiento de equipos de redes de audio	123701	12370101	1237010101	0.00	0.00	0.00	0.00	0.00	0.00	0.00	0.00	0.00	0.00	0.00	0.00	0.00	0.00	0.00	0.00	0.00
1238	1238	Servicios de mantenimiento de equipos de redes de videoconferencia	123801	12380101	1238010101	0.00	0.00	0.00	0.00	0.00	0.00	0.00	0.00	0.00	0.00	0.00	0.00	0.00	0.00	0.00	0.00	0.00
1239	1239	Servicios de mantenimiento de equipos de redes de datos	123901	12390101	1239010101	0.00	0.00	0.00	0.00	0.00	0.00	0.00	0.00	0.00	0.00	0.00	0.00	0.00	0.00	0.00	0.00	0.00
1240	1240	Servicios de mantenimiento de equipos de redes de voz	124001	12400101	1240010101	0.00	0.00	0.00	0.00	0.00	0.00	0.00	0.00	0.00	0.00	0.00	0.00	0.00	0.00	0.00	0.00	0.00
1241	1241	Servicios de mantenimiento de equipos de redes de video	124101	12410101	1241010101	0.00	0.00	0.00	0.00	0.00	0.00	0.00	0.00	0.00	0.00	0.00	0.00	0.00	0.00	0.00	0.00	0.00
1242	1242	Servicios de mantenimiento de equipos de redes de audio	124201	12420101	1242010101	0.00	0.00	0.00	0.00	0.00	0.00	0.00	0.00	0.00	0.00	0.00	0.00	0.00	0.00	0.00	0.00	0.00
1243	1243	Servicios de mantenimiento de equipos de redes de videoconferencia	124301	12430101	1243010101	0.00	0.00	0.00	0.00	0.00	0.00	0.00	0.00	0.00	0.00	0.00	0.00	0.00	0.00	0.00	0.00	0.00
1244	1244	Servicios de mantenimiento de equipos de redes de datos	124401	12440101	1244010101	0.00	0.00	0.00	0.00	0.00	0.00	0.00	0.00	0.00	0.00	0.00	0.00	0.00	0.00	0.00	0.00	0.00
1245	1245	Servicios de mantenimiento de equipos de redes de voz	124501	12450101	1245010101	0.00	0.00	0.00	0.00	0.00	0.00	0.00	0.00	0.00	0.00	0.00	0.00	0.00	0.00	0.00	0.00	0.00
1246	1246	Servicios de mantenimiento de equipos de redes de video	124601	12460101	1246010101	0.00	0.00	0.00	0.00	0.00	0.00	0.00	0.00	0.00	0.00	0.00	0.00	0.00	0.00	0.00	0.00	0.00
1247	1247	Servicios de mantenimiento de equipos de redes de audio	124701	12470101	1247010101	0.00	0.00															

Sistema de Coordinación Hacendad del Estado de México con sus Municipios
Maneja por la Planeación, Programación y Finanzas Municipal 2022

PRESUPUESTO BASADO EN RESULTADOS MUNICIPAL

Table with columns for Program, Activity, Objective, and Budget (Total, Financial, Physical, Personnel, Equipment, Material). Includes sub-sections like 'SERVICIOS PERSONALES' and 'MANTENIMIENTO DE EQUIPOS DE COMPUTACION Y REPARACION'.



Sistema de Coordinación Hacendaria del Estado de México con sus Municipios
Manual para la Planeación, Programación y Presupuestación Municipal 2022

PRESUPUESTO BASADO EN RESULTADOS MUNICIPAL

DEL 1 DE ENERO DE 2022 AL 31 DE DICIEMBRE DE 2022

Table with columns for Program, Activity, Unit, Budget, and Results. Includes sub-headers for 'CATEGORÍA DE RESULTADOS' and 'CATEGORÍA DE ACTIVIDADES'. Rows list various municipal services like 'Servicios de atención al ciudadano' and 'Mantenimiento de bienes muebles'.



Paqueta Municipal

PRESUPUESTO BASADO EN RESULTADOS MUNICIPAL

Sistema de Coordinación Interdependiente del Estado de México con sus Municipios
Manual para la Planeación, Programación y Presupuestación Municipal 2022

Table with columns: PROGRAMA ANUAL DE RESULTADOS, CLASIFICACIONES, DESCRIPCION DE LA ACTIVIDAD, MONEDAS DE LA ACTIVIDAD, CANTIDAD, VALOR, and various financial metrics. Includes sub-sections like 'SERVICIOS DE EDUCACION' and 'SERVICIOS DE SALUD'.





Caceta Municipal

Publicación Oficial del Gobierno de Nezahualcóyotl 2022-2024



Sistema de Coordinación Hacendaria del Estado de México con sus Municipios Manual para la Planeación, Programación y Presupuestación Municipal 2022 Presupuesto Basado en Resultados Municipal

Del 1 de enero al 31 de diciembre de 2022

PBRM-07a Programa Anual de Obras

Clave Programática		FI	Recurso	Nombre de la Obra	Tipo de Ejecución	DE LA OBRA			Presupuesto Autorizado	No. 0087													
FI	Sub					Pr	Sp	Py		Ubicación	Justificación	Procción Operativa	Tipo de Adjudicación	ENE	FEB	MAR	ABR	MAY	JUN	JUL	AGO	SEP	OCT
02	01	03	01	01	120101	201010	CONSTRUCCIÓN DE INFRAESTRUCTURA PARA ALICANTARILLADO	CONTRATO	VARIAS COLONIAS	CONSTRUCCIÓN DE INFRAESTRUCTURA PARA ALICANTARILLADO	250,000	LICITACIÓN PÚBLICA	0.00	0.00	0.00	0.00	5,230,204.00	5,230,204.00	5,230,204.00	5,230,204.00	0.00	0.00	0.00
02	01	03	01	01	250101	501010	CONSTRUCCIÓN DE INFRAESTRUCTURA PARA ALICANTARILLADO	CONTRATO	VARIAS COLONIAS	CONSTRUCCIÓN DE INFRAESTRUCTURA PARA ALICANTARILLADO	250,000	LICITACIÓN PÚBLICA	0.00	0.00	0.00	0.00	10,005,054.24	10,005,054.24	10,005,054.24	10,005,054.24	0.00	0.00	0.00
02	01	01	02	03	120101	201010	CONSTRUCCIÓN DE GUARDERÍAS Y BANQUETAS	CONTRATO	VARIAS COLONIAS	CONSTRUCCIÓN DE GUARDERÍAS Y BANQUETAS	250,000	LICITACIÓN PÚBLICA	0.00	0.00	0.00	2,498,734.71	2,498,734.71	2,498,734.71	2,498,734.71	2,498,734.71	0.00	0.00	0.00
02	01	01	02	03	250101	501010	CONSTRUCCIÓN DE GUARDERÍAS Y BANQUETAS	CONTRATO	VARIAS COLONIAS	CONSTRUCCIÓN DE GUARDERÍAS Y BANQUETAS	250,000	LICITACIÓN PÚBLICA	0.00	0.00	0.00	4,533,773.00	4,533,773.00	4,533,773.00	4,533,773.00	4,533,773.00	0.00	0.00	0.00
02	01	01	02	04	260101	801010	REHABILITACIÓN Y REMODELACIÓN DE PLAZAS CINICAS Y JARDINES	CONTRATO	VARIAS COLONIAS	REHABILITACIÓN Y REMODELACIÓN DE PLAZAS CINICAS Y JARDINES	3,000,000.00	LICITACIÓN PÚBLICA	0.00	0.00	0.00	0.00	0.00	0.00	0.00	0.00	0.00	0.00	0.00
02	01	01	03	02	120101	201010	REHABILITACIÓN DE VALDESURBOS URBANOS	CONTRATO	VARIAS COLONIAS	REHABILITACIÓN DE VALDESURBOS URBANOS	25,000,214.40	LICITACIÓN PÚBLICA	0.00	0.00	0.00	3,937,035.75	3,937,035.75	3,937,035.75	3,937,035.75	3,937,035.75	0.00	0.00	0.00
02	01	01	03	02	250101	501010	REHABILITACIÓN DE VALDESURBOS URBANOS	CONTRATO	VARIAS COLONIAS	REHABILITACIÓN DE VALDESURBOS URBANOS	47,314,810.44	LICITACIÓN PÚBLICA	0.00	0.00	0.00	7,895,102.74	7,895,102.74	7,895,102.74	7,895,102.74	7,895,102.74	0.00	0.00	0.00
02	01	01	03	02	260210	502100	REHABILITACIÓN DE VALDESURBOS URBANOS	CONTRATO	VARIAS COLONIAS	REHABILITACIÓN DE VALDESURBOS URBANOS	5,000,000.00	LICITACIÓN PÚBLICA	0.00	0.00	0.00	5,000,000.00	5,000,000.00	5,000,000.00	5,000,000.00	5,000,000.00	0.00	0.00	0.00
02	01	01	03	02	260101	801010	REHABILITACIÓN DE VALDESURBOS URBANOS	CONTRATO	VARIAS COLONIAS	REHABILITACIÓN DE VALDESURBOS URBANOS	5,000,000.00	LICITACIÓN PÚBLICA	0.00	0.00	0.00	0.00	0.00	0.00	0.00	0.00	0.00	0.00	0.00
02	01	01	04	02	110101	101010	REHABILITACIÓN DE EMPARCAMIENTOS URBANOS	CONTRATO	VARIAS COLONIAS	REHABILITACIÓN DE EMPARCAMIENTOS URBANOS	5,000,000.00	LICITACIÓN PÚBLICA	0.00	0.00	0.00	0.00	0.00	0.00	0.00	0.00	0.00	0.00	0.00
02	01	01	04	02	250101	801010	REHABILITACIÓN DE EMPARCAMIENTOS URBANOS	CONTRATO	VARIAS COLONIAS	REHABILITACIÓN DE EMPARCAMIENTOS URBANOS	27,980,943.90	LICITACIÓN PÚBLICA	0.00	0.00	0.00	10,380,040.80	10,380,040.80	10,380,040.80	10,380,040.80	10,380,040.80	0.00	0.00	0.00
02	03	01	02	01	120101	201010	CONSTRUCCIÓN DE UN PARA AGUA POTABLE	CONTRATO	VARIES COLONIAS	CONSTRUCCIÓN DE UN PARA AGUA POTABLE	31,400,895.24	LICITACIÓN PÚBLICA	0.00	0.00	0.00	5,230,462.54	5,230,462.54	5,230,462.54	5,230,462.54	5,230,462.54	0.00	0.00	0.00
02	03	01	02	01	250101	501010	CONSTRUCCIÓN DE UN PARA AGUA POTABLE	CONTRATO	VARIAS COLONIAS	CONSTRUCCIÓN DE UN PARA AGUA POTABLE	83,632,000.88	LICITACIÓN PÚBLICA	0.00	0.00	0.00	10,005,434.48	10,005,434.48	10,005,434.48	10,005,434.48	10,005,434.48	0.00	0.00	0.00
02	05	01	01	06	120101	201010	APOYO MUNICIPAL A LA EDUCACIÓN BÁSICA	CONTRATO	VARIAS COLONIAS	APOYO MUNICIPAL A LA EDUCACIÓN BÁSICA	5,178,115.00	LICITACIÓN PÚBLICA	0.00	0.00	0.00	1,020,325.84	1,020,325.84	1,020,325.84	1,020,325.84	1,020,325.84	0.00	0.00	0.00
02	05	01	01	06	250101	501010	APOYO MUNICIPAL A LA EDUCACIÓN BÁSICA	CONTRATO	VARIAS COLONIAS	APOYO MUNICIPAL A LA EDUCACIÓN BÁSICA	12,507,300.42	LICITACIÓN PÚBLICA	0.00	0.00	0.00	2,000,051.57	2,000,051.57	2,000,051.57	2,000,051.57	2,000,051.57	0.00	0.00	0.00

Hoja: 1 de 1

Fecha de elaboración: 24/02/2022

Día Mes Año

24 02 2022

L.C.P. SONIA GÓMEZ HERRERA
DIRECTOR DE OBRAS PÚBLICAS
GOBIERNO MUNICIPAL

L.C. MAPÍA DOMÍNGUEZ SÁNCHEZ
SECRETARÍA DEL AYUNTAMIENTO
NEZAHUALCÓYOTL

L.C. AMÉRICA PÉREZ SÁNCHEZ
SECRETARÍA DEL AYUNTAMIENTO
NEZAHUALCÓYOTL

L.C. ANA AGUILERA CLARO
PRESIDENTE MUNICIPAL

L.C. ADOLFO CERCUEZA REBOLLO
PRESIDENTE MUNICIPAL

L.C. ANA AGUILERA CLARO
PRESIDENTE MUNICIPAL

L.C. AMÉRICA PÉREZ SÁNCHEZ
SECRETARÍA DEL AYUNTAMIENTO
NEZAHUALCÓYOTL

L.C. MAPÍA DOMÍNGUEZ SÁNCHEZ
SECRETARÍA DEL AYUNTAMIENTO
NEZAHUALCÓYOTL

L.C.P. SONIA GÓMEZ HERRERA
DIRECTOR DE OBRAS PÚBLICAS
GOBIERNO MUNICIPAL

L.C. AMÉRICA PÉREZ SÁNCHEZ
SECRETARÍA DEL AYUNTAMIENTO
NEZAHUALCÓYOTL

L.C. ANA AGUILERA CLARO
PRESIDENTE MUNICIPAL

L.C. ADOLFO CERCUEZA REBOLLO
PRESIDENTE MUNICIPAL

L.C. AMÉRICA PÉREZ SÁNCHEZ
SECRETARÍA DEL AYUNTAMIENTO
NEZAHUALCÓYOTL

L.C. MAPÍA DOMÍNGUEZ SÁNCHEZ
SECRETARÍA DEL AYUNTAMIENTO
NEZAHUALCÓYOTL

L.C.P. SONIA GÓMEZ HERRERA
DIRECTOR DE OBRAS PÚBLICAS
GOBIERNO MUNICIPAL





Caceta Municipal

Publicación Oficial del Gobierno de Nezahualc6yotl 2022-2024



Municipio: **NEZAHUALCOYOTL**
Sistema de Coordinación Hacendaría del Estado de México con sus Municipios
Manual para la Planeación, Programación y Presupuestación Municipal 2022



PRESUPUESTO BASADO EN RESULTADOS MUNICIPALES

DEL 1 DE ENERO AL 31 DE DICIEMBRE DE 2022

PBRM-07b PROGRAMA ANUAL DE OBRA (REPARACIONES Y MANTENIMIENTO)

ENTE PÚBLICO: MUNICIPIO DE NEZAHUALCOYOTL																									
CUENTA	NOMBRE DE LA CUENTA (CONCEPTO)	CLAVE PROGRAMÁTICA						PRESUP. ANUAL AUTORIZADO	CALENDARIZACIÓN DEL PRESUPUESTO DE OBRAS (REPARACIONES Y MANTENIMIENTO)																
		FI	F	SF	PG	SP	PY		FF	ENERO	FEBRERO	MARZO	ABRIL	MAYO	JUNIO	JULIO	AGOSTO	SEPTIEMBRE	OCTUBRE	NOVIEMBRE	DICIEMBRE				
																						02	01	01	01
8216 6150	Construcción de vías de comunicación	02	01	01	01	01	02	150101	0.00	0.00	20,000,000.00	0.00	0.00	0.00	0.00	0.00	0.00	0.00	0.00	0.00	0.00	0.00	0.00	0.00	
8216 6159	Reparación y mantenimiento de vialidades y alumbrado	02	01	01	01	01	02	150101	0.00	0.00	20,000,000.00	0.00	0.00	0.00	0.00	0.00	0.00	0.00	0.00	0.00	0.00	0.00	0.00	0.00	0.00
TOTALES:								20,000,000.00	0.00	0.00	20,000,000.00	0.00	0.00	0.00	0.00	0.00	0.00	0.00	0.00	0.00	0.00	0.00	0.00	0.00	

PRESUPUESTO BASADO EN RESULTADOS MUNICIPALES

DEL 1 DE ENERO AL 31 DE DICIEMBRE DE 2022

PBRM-07b PROGRAMA ANUAL DE OBRA (REPARACIONES Y MANTENIMIENTO)

ENTE PÚBLICO: MUNICIPIO DE NEZAHUALCOYOTL																									
CUENTA	NOMBRE DE LA CUENTA (CONCEPTO)	CLAVE PROGRAMÁTICA						PRESUP. ANUAL AUTORIZADO	CALENDARIZACIÓN DEL PRESUPUESTO DE OBRAS (REPARACIONES Y MANTENIMIENTO)																
		FI	F	SF	PG	SP	PY		FF	ENERO	FEBRERO	MARZO	ABRIL	MAYO	JUNIO	JULIO	AGOSTO	SEPTIEMBRE	OCTUBRE	NOVIEMBRE	DICIEMBRE				
																						02	01	01	01
8216 6150	Construcción de vías de comunicación	02	01	01	01	01	02	110101	0.00	0.00	15,000,000.00	0.00	0.00	0.00	0.00	0.00	0.00	0.00	0.00	0.00	0.00	0.00	0.00	0.00	0.00
8216 6159	Reparación y mantenimiento de vialidades y alumbrado	02	01	01	01	01	02	110101	0.00	0.00	15,000,000.00	0.00	0.00	0.00	0.00	0.00	0.00	0.00	0.00	0.00	0.00	0.00	0.00	0.00	0.00
TOTALES:								15,000,000.00	0.00	0.00	15,000,000.00	0.00	0.00	0.00	0.00	0.00	0.00	0.00	0.00	0.00	0.00	0.00	0.00	0.00	





Gaceta Municipal

Publicación Oficial del Gobierno de Nezahualcóyotl 2022-2024



Municipio: **NEZAHUALCOYOTL**
Sistema de Coordinación Hacendaria del Estado de México con sus Municipios
Manual para la Planeación, Programación y Presupuestación Municipal 2022



PRESUPUESTO BASADO EN RESULTADOS MUNICIPALES

PBRM-07b PROGRAMA ANUAL DE OBRA (REPARACIONES Y MANTENIMIENTO)

DEL 1 DE ENERO AL 31 DE DICIEMBRE DE 2022

CUENTA	NOMBRE DE LA CUENTA (CONCEPTO)	PRESUP. ANUAL AUTORIZADO	CALENDARIZACIÓN DEL PRESUPUESTO DE OBRAS (REPARACIONES Y MANTENIMIENTO)																
			No. 0087																
			CLAVE PROGRAMÁTICA																
FI	F	SF	PG	SP	PV	FF	ENERO	FEBRERO	MARZO	ABRIL	MAYO	JUNIO	JULIO	AGOSTO	SEPTIEMBRE	OCTUBRE	NOVIEMBRE	DICIEMBRE	
8216	6150	19,977,500.21	02	02	01	01	01	01	01	01	01	01	01	01	01	01	01	01	01
	Construcción de vías de comunicación	19,977,500.21					0.00	0.00	9,977,500.21	0.00	0.00	0.00	0.00	0.00	10,000,000.00	0.00	0.00	0.00	0.00
8216	6159	19,977,500.21	02	02	01	01	03	02	160101	02	02	01	01	03	02	160101	02	02	01
	Reparación y mantenimiento de vialidades y alumbrado	19,977,500.21					0.00	0.00	9,977,500.21	0.00	0.00	0.00	0.00	0.00	10,000,000.00	0.00	0.00	0.00	0.00
	TOTALES:	19,977,500.21					0.00	0.00	9,977,500.21	0.00	0.00	0.00	0.00	0.00	10,000,000.00	0.00	0.00	0.00	0.00

PRESUPUESTO BASADO EN RESULTADOS MUNICIPALES

PBRM-07b PROGRAMA ANUAL DE OBRA (REPARACIONES Y MANTENIMIENTO)

DEL 1 DE ENERO AL 31 DE DICIEMBRE DE 2022

CUENTA	NOMBRE DE LA CUENTA (CONCEPTO)	PRESUP. ANUAL AUTORIZADO	CALENDARIZACIÓN DEL PRESUPUESTO DE OBRAS (REPARACIONES Y MANTENIMIENTO)																
			No. 0087																
			CLAVE PROGRAMÁTICA																
FI	F	SF	PG	SP	PV	FF	ENERO	FEBRERO	MARZO	ABRIL	MAYO	JUNIO	JULIO	AGOSTO	SEPTIEMBRE	OCTUBRE	NOVIEMBRE	DICIEMBRE	
8216	6150	6,200,000.00	02	02	04	01	02	01	160101	02	02	01	02	01	160101	02	02	01	02
	Construcción de vías de comunicación	6,200,000.00					0.00	0.00	3,100,000.00	0.00	0.00	0.00	0.00	0.00	3,100,000.00	0.00	0.00	0.00	0.00
8216	6159	6,200,000.00	02	02	04	01	02	01	160101	02	02	01	02	01	160101	02	02	01	02
	Reparación y mantenimiento de vialidades y alumbrado	6,200,000.00					0.00	0.00	3,100,000.00	0.00	0.00	0.00	0.00	0.00	3,100,000.00	0.00	0.00	0.00	0.00
	TOTALES:	6,200,000.00					0.00	0.00	3,100,000.00	0.00	0.00	0.00	0.00	0.00	3,100,000.00	0.00	0.00	0.00	0.00

ING. ARTURO GARCÍA CONTRERAS
DIRECTOR DE OBRAS PÚBLICAS

L.C.P. SONIA LÓPEZ HERRERA
TESORERA MUNICIPAL

L.C. MARÍA CAROLINA RAMÓN SÁNCHEZ
SECRETARÍA DEL AYUDAMIENTO

L.C. AMÉRICA PAMELA LÓPEZ GUERRERO
SINDICO MUNICIPAL

L. ZARIA AGUILERA CLARO
SINDICO MUNICIPAL

Fecha de elaboración: 24 de Mayo de 2022





Municipio: **NEZAHUALCÓYOTL**
 Sistema de Coordinación Hacendaria del Estado de México con sus Municipios
 Manual para la Planeación, Programación y Presupuestación Municipal 2022

PRESUPUESTO BASADO EN RESULTADOS MUNICIPAL

DEL 1 DE ENERO AL 31 DE DICIEMBRE DE 2022

CAPÍTULO	CONCEPTO	PROYECTO		PRESUPUESTADO 2022
		AUTORIZADO 2021	EJERCIDO 2021	
ENTE PÚBLICO: INSTITUTO DEL DEPORTE DE NEZAHUALCÓYOTL, MEK.				
No. 4087				
8210	PRESUPUESTO DE EGRESOS APROBADO	23,126,779.36	22,268,046.31	30,833,218.62
1000	SERVICIOS PERSONALES	18,454,281.15	18,040,213.27	24,990,614.14
2000	MATERIALES Y SUMINISTROS	1,632,443.54	1,473,268.65	1,676,499.99
3000	SERVICIOS GENERALES	1,150,795.96	926,939.09	1,811,652.14
4000	TRANSFERENCIAS, ASIGNACIONES, SUBSIDIOS Y OTRAS AYUDAS	1,553,187.14	1,514,987.14	1,869,146.35
5000	BIENES MUEBLES, INMUEBLES E INTANGIBLES	90,785.05	59,983.65	390,000.00
6000	INVERSION PUBLICA	0.00	0.00	0.00
7000	INVERSIONES FINANCIERAS Y OTRAS PROVISIONES	0.00	0.00	0.00
8000	PARTICIPACIONES Y APORTACIONES	0.00	0.00	0.00
9000	DEUDA PUBLICA	345,286.52	252,674.57	95,306.00

DEFINITIVO X

DIRECTOR DE FINANZAS
 LIC. HUGO SOLIS EBRINOSA

INCUFIDENE
 SUBDIRECCION DE ADMINISTRACION Y FINANZAS

DIRECTORA GENERAL
 LIC. MARTE IVONNE CHÁVEZ GARCÍA

INCUFIDENE
 DIRECCION

Fecha de elaboración:	13	10	12
	DIA	MES	AÑO



Municipio: **NEZAHUALCÓYOTL**
 Sistema de Coordinación Hacendaria del Estado de México con sus Municipios
 Manual para la Planeación, Programación y Presupuestación Municipal 2022

PRESUPUESTO BASADO EN RESULTADOS MUNICIPAL

Cuenta	CONCEPTO	PROYECTO		DEFINITIVO	
		AUTORIZADO 2021	RECAUDADO 2021	AUTORIZADO 2022	PRESUPUESTADO 2022
8310	LEY DE INGRESOS ESTIMADA	23,138,774.34	22,835,183.06	30,833,218.62	30,833,218.62
4000	INGRESOS Y OTROS BENEFICIOS	23,138,774.34	22,835,183.06	30,833,218.62	30,833,218.62
4100	Ingresos de Gestión	3,259,861.00	2,782,644.50	2,900,000.00	2,900,000.00
4110	Impuestos	0.00	0.00	0.00	0.00
4120	Cuentas y Aportaciones de Seguridad Social	0.00	0.00	0.00	0.00
4130	Contribuciones de Mejoras	0.00	0.00	0.00	0.00
4140	Derechos	0.00	0.00	0.00	0.00
4150	Productos	0.00	0.00	0.00	0.00
4160	Agroexcedimientos	0.00	0.00	0.00	0.00
4170	Ingresos por Venta de Bienes y Prestación de Servicios	3,259,861.00	2,782,644.50	2,900,000.00	2,900,000.00
4200	Participaciones, Aportaciones, Comisiones, Incentivos, Fondos de Apoyos, Transferencias, Subsidios y Otros Beneficios	18,800,000.00	18,800,000.00	27,900,000.00	27,900,000.00
4210	Participaciones, Aportaciones, Comisiones, Incentivos, Fondos de Apoyos, Transferencias, Subsidios y Otros Beneficios	0.00	0.00	0.00	0.00
4220	Transferencias, Aportaciones, Subsidios y Otros Beneficios	18,800,000.00	18,800,000.00	27,900,000.00	27,900,000.00
4300	Otros Ingresos y Beneficios	1,066,913.36	1,052,338.56	733,218.62	733,218.62
4310	Ingresos Financieros	15,500.00	4,920.20	4,000.00	4,000.00
4320	Incremento por Variación de Inversiones	0.00	0.00	0.00	0.00
4330	Distribución del Exceso de Estimaciones por Pérdida o Debeiro u Obsolescencia	0.00	0.00	0.00	0.00
4340	Distribución del Exceso de Provisiones	0.00	0.00	0.00	0.00
4350	Ingresos Derivados de Financiamientos	0.00	0.00	0.00	0.00
4390	Otros Ingresos y Beneficios Varios	1,047,413.36	1,047,418.36	729,218.62	729,218.62

DIRECTOR DE FINANZAS

 LIC. HUGO SOLÍS ESPINOSA
 NOMBRE Y FIRMA

DIRECTORA GENERAL

 LIC. MARTE YVONNE CHAVEZ GARCIA
 NOMBRE Y FIRMA

DIRECCION GENERAL DE ADMINISTRACION Y FINANZAS

CSA	MES	AÑO
11	03	21

Fecha de elaboración del:

Sistema de Coordinación Hacendaria del Estado de México con sus Municipios
Manual para la Planeación, Programación y Presupuesto Municipal 2022

ESTADOS UNIDOS MEXICANOS		ESTADO DE MÉXICO		MUNICIPIO DE NEZAHUALCÓYOTL		PRESUPUESTO MUNICIPAL 2022		PRESUPUESTO MUNICIPAL 2023		PRESUPUESTO MUNICIPAL 2024	
2171	Materiales básicos	0.00	0.00	0.00	0.00	0.00	0.00	0.00	0.00	0.00	0.00
2180	Materiales para el registro e identificación de bienes y personas	0.00	0.00	0.00	0.00	0.00	0.00	0.00	0.00	0.00	0.00
2185	Materiales para identificación y registro	0.00	0.00	0.00	0.00	0.00	0.00	0.00	0.00	0.00	0.00
2200	ALIMENTOS Y UTENSILIOS	0.00	15,000.00	0.00	15,000.00	0.00	15,000.00	0.00	15,000.00	0.00	45,000.00
2210	Productos alimenticios para personas	0.00	15,000.00	0.00	15,000.00	0.00	15,000.00	0.00	15,000.00	0.00	45,000.00
2215	Productos alimenticios para personas	0.00	15,000.00	0.00	15,000.00	0.00	15,000.00	0.00	15,000.00	0.00	45,000.00
2220	Productos alimenticios para animales	0.00	0.00	0.00	0.00	0.00	0.00	0.00	0.00	0.00	0.00
2225	Equipamiento y enseres para animales	0.00	0.00	0.00	0.00	0.00	0.00	0.00	0.00	0.00	0.00
2230	Equipamiento y enseres para animales	0.00	0.00	0.00	0.00	0.00	0.00	0.00	0.00	0.00	0.00
2235	Productos alimenticios para animales	0.00	0.00	0.00	0.00	0.00	0.00	0.00	0.00	0.00	0.00
2240	Utensilios para el servicio de alimentación	0.00	0.00	0.00	0.00	0.00	0.00	0.00	0.00	0.00	0.00
2245	Utensilios para el servicio de alimentación	0.00	0.00	0.00	0.00	0.00	0.00	0.00	0.00	0.00	0.00
2300	MATERIAS PRIMAS Y MATERIALES DE PRODUCCION Y COMERCIALIZACION	0.00	0.00	0.00	0.00	0.00	0.00	0.00	0.00	0.00	0.00
2310	Productos alimenticios, agropecuarios y forestales adquiridos como materia prima	0.00	0.00	0.00	0.00	0.00	0.00	0.00	0.00	0.00	0.00
2315	Materia prima y materiales de producción	0.00	0.00	0.00	0.00	0.00	0.00	0.00	0.00	0.00	0.00
2320	Insumos textiles adquiridos como materia prima	0.00	0.00	0.00	0.00	0.00	0.00	0.00	0.00	0.00	0.00
2325	Materia prima textil	0.00	0.00	0.00	0.00	0.00	0.00	0.00	0.00	0.00	0.00
2330	Productos de papel, cartón e insumos adquiridos como materia prima	0.00	0.00	0.00	0.00	0.00	0.00	0.00	0.00	0.00	0.00
2335	Productos de papel, cartón e insumos adquiridos como materia prima	0.00	0.00	0.00	0.00	0.00	0.00	0.00	0.00	0.00	0.00
2340	Combustibles, lubricantes, aceites, carbón y sus derivados adquiridos como	0.00	0.00	0.00	0.00	0.00	0.00	0.00	0.00	0.00	0.00
2345	Combustibles, lubricantes, aceites, carbón y sus derivados adquiridos como	0.00	0.00	0.00	0.00	0.00	0.00	0.00	0.00	0.00	0.00
2350	Productos químicos, farmacéuticos y de laboratorio adquiridos como materia	0.00	0.00	0.00	0.00	0.00	0.00	0.00	0.00	0.00	0.00
2355	Productos químicos, farmacéuticos y de laboratorio adquiridos como materia	0.00	0.00	0.00	0.00	0.00	0.00	0.00	0.00	0.00	0.00
2360	Productos metálicos y base de metales no metálicos adquiridos como materia	0.00	0.00	0.00	0.00	0.00	0.00	0.00	0.00	0.00	0.00
2365	Productos metálicos y base de metales no metálicos adquiridos como materia	0.00	0.00	0.00	0.00	0.00	0.00	0.00	0.00	0.00	0.00
2370	Productos de cuero, piel, plástico y hule adquiridos como materia	0.00	0.00	0.00	0.00	0.00	0.00	0.00	0.00	0.00	0.00
2375	Productos de cuero, piel, plástico y hule adquiridos como materia	0.00	0.00	0.00	0.00	0.00	0.00	0.00	0.00	0.00	0.00
2380	Materiales adquiridos para la comercialización	0.00	0.00	0.00	0.00	0.00	0.00	0.00	0.00	0.00	0.00

Sistema de Coordinación Hacendaria del Estado de México con sus Municipios
Manual para la Planeación, Programación y Presupuesto Municipal 2022

9140	Amortización de la deuda externa con instituciones de crédito	0.00	0.00	0.00	0.00	0.00	0.00	0.00	0.00	0.00	0.00	0.00	0.00	0.00	0.00	0.00	0.00	0.00	0.00
9141	Amortización de la deuda externa con instituciones de crédito	0.00	0.00	0.00	0.00	0.00	0.00	0.00	0.00	0.00	0.00	0.00	0.00	0.00	0.00	0.00	0.00	0.00	0.00
9140	Amortización de deuda externa con organismos financieros internacionales	0.00	0.00	0.00	0.00	0.00	0.00	0.00	0.00	0.00	0.00	0.00	0.00	0.00	0.00	0.00	0.00	0.00	0.00
9151	Amortización de deuda externa con organismos financieros internacionales	0.00	0.00	0.00	0.00	0.00	0.00	0.00	0.00	0.00	0.00	0.00	0.00	0.00	0.00	0.00	0.00	0.00	0.00
9160	Amortización de la deuda bilateral	0.00	0.00	0.00	0.00	0.00	0.00	0.00	0.00	0.00	0.00	0.00	0.00	0.00	0.00	0.00	0.00	0.00	0.00
9160	Amortización de la deuda externa con organismos financieros internacionales	0.00	0.00	0.00	0.00	0.00	0.00	0.00	0.00	0.00	0.00	0.00	0.00	0.00	0.00	0.00	0.00	0.00	0.00
9170	Amortización de la deuda externa por emisión de títulos y valores	0.00	0.00	0.00	0.00	0.00	0.00	0.00	0.00	0.00	0.00	0.00	0.00	0.00	0.00	0.00	0.00	0.00	0.00
9171	Amortización de la deuda externa por emisión de títulos y valores	0.00	0.00	0.00	0.00	0.00	0.00	0.00	0.00	0.00	0.00	0.00	0.00	0.00	0.00	0.00	0.00	0.00	0.00
9180	Amortización de arrendamientos financieros internacionales	0.00	0.00	0.00	0.00	0.00	0.00	0.00	0.00	0.00	0.00	0.00	0.00	0.00	0.00	0.00	0.00	0.00	0.00
9181	Amortización de arrendamientos financieros internacionales	0.00	0.00	0.00	0.00	0.00	0.00	0.00	0.00	0.00	0.00	0.00	0.00	0.00	0.00	0.00	0.00	0.00	0.00
9900	INTERESES DE LA DEUDA PÚBLICA	0.00	0.00	0.00	0.00	0.00	0.00	0.00	0.00	0.00	0.00	0.00	0.00	0.00	0.00	0.00	0.00	0.00	0.00
9200	Intereses de la deuda interna con instituciones de crédito	0.00	0.00	0.00	0.00	0.00	0.00	0.00	0.00	0.00	0.00	0.00	0.00	0.00	0.00	0.00	0.00	0.00	0.00
9211	Intereses de la deuda	0.00	0.00	0.00	0.00	0.00	0.00	0.00	0.00	0.00	0.00	0.00	0.00	0.00	0.00	0.00	0.00	0.00	0.00
9220	Intereses derivados de la colocación de títulos y valores	0.00	0.00	0.00	0.00	0.00	0.00	0.00	0.00	0.00	0.00	0.00	0.00	0.00	0.00	0.00	0.00	0.00	0.00
9231	Intereses derivados de la colocación de títulos y valores	0.00	0.00	0.00	0.00	0.00	0.00	0.00	0.00	0.00	0.00	0.00	0.00	0.00	0.00	0.00	0.00	0.00	0.00
9230	Intereses por arrendamientos financieros nacionales	0.00	0.00	0.00	0.00	0.00	0.00	0.00	0.00	0.00	0.00	0.00	0.00	0.00	0.00	0.00	0.00	0.00	0.00
9231	Intereses por arrendamientos financieros nacionales	0.00	0.00	0.00	0.00	0.00	0.00	0.00	0.00	0.00	0.00	0.00	0.00	0.00	0.00	0.00	0.00	0.00	0.00
9240	Intereses de la deuda externa con instituciones de crédito	0.00	0.00	0.00	0.00	0.00	0.00	0.00	0.00	0.00	0.00	0.00	0.00	0.00	0.00	0.00	0.00	0.00	0.00
9241	Intereses de la deuda externa con instituciones de crédito	0.00	0.00	0.00	0.00	0.00	0.00	0.00	0.00	0.00	0.00	0.00	0.00	0.00	0.00	0.00	0.00	0.00	0.00
9250	Intereses de la deuda con organismos financieros internacionales	0.00	0.00	0.00	0.00	0.00	0.00	0.00	0.00	0.00	0.00	0.00	0.00	0.00	0.00	0.00	0.00	0.00	0.00
9251	Intereses de la deuda con organismos financieros internacionales	0.00	0.00	0.00	0.00	0.00	0.00	0.00	0.00	0.00	0.00	0.00	0.00	0.00	0.00	0.00	0.00	0.00	0.00
9260	Intereses de la deuda bilateral	0.00	0.00	0.00	0.00	0.00	0.00	0.00	0.00	0.00	0.00	0.00	0.00	0.00	0.00	0.00	0.00	0.00	0.00
9261	Intereses de la deuda bilateral	0.00	0.00	0.00	0.00	0.00	0.00	0.00	0.00	0.00	0.00	0.00	0.00	0.00	0.00	0.00	0.00	0.00	0.00
9270	Intereses derivados de la colocación de títulos y valores en el exterior	0.00	0.00	0.00	0.00	0.00	0.00	0.00	0.00	0.00	0.00	0.00	0.00	0.00	0.00	0.00	0.00	0.00	0.00
9271	Intereses derivados de la colocación de títulos y valores en el exterior	0.00	0.00	0.00	0.00	0.00	0.00	0.00	0.00	0.00	0.00	0.00	0.00	0.00	0.00	0.00	0.00	0.00	0.00
9280	Intereses por arrendamientos financieros internacionales	0.00	0.00	0.00	0.00	0.00	0.00	0.00	0.00	0.00	0.00	0.00	0.00	0.00	0.00	0.00	0.00	0.00	0.00
9281	Intereses por arrendamientos financieros internacionales	0.00	0.00	0.00	0.00	0.00	0.00	0.00	0.00	0.00	0.00	0.00	0.00	0.00	0.00	0.00	0.00	0.00	0.00
9900	CONSEJOS DE LA DEUDA PÚBLICA	0.00	0.00	0.00	0.00	0.00	0.00	0.00	0.00	0.00	0.00	0.00	0.00	0.00	0.00	0.00	0.00	0.00	0.00
9150	Comisiones de la deuda pública interna	0.00	0.00	0.00	0.00	0.00	0.00	0.00	0.00	0.00	0.00	0.00	0.00	0.00	0.00	0.00	0.00	0.00	0.00

Instituto Del Deporte:
NEZAHUALCOYOTL

Sistema de Coordinación Hacendaria del Estado de México con sus Municipios
Manual para la Planeación, Programación y Presupuesto Municipal 2022



PHRM-03a PRESUPUESTO DE INGRESOS DETALLADO

DEL 1 DE ENERO AL 31 DE DICIEMBRE DE 2022

Cuenta	Concepto	Mes												Presupuestado 2022		
		ENERO	FEBRERO	MARZO	ABRIL	MAYO	JUNIO	JULIO	AGOSTO	SEPTIEMBRE	OCTUBRE	NOVIEMBRE	DICIEMBRE			
4116 01 01	Impuestos Escolares	0.00	0.00	0.00	0.00	0.00	0.00	0.00	0.00	0.00	0.00	0.00	0.00	0.00	0.00	0.00
4116 01 01	Impuestos Escolares	0.00	0.00	0.00	0.00	0.00	0.00	0.00	0.00	0.00	0.00	0.00	0.00	0.00	0.00	0.00
4117	Aportaciones de Ingresos	0.00	0.00	0.00	0.00	0.00	0.00	0.00	0.00	0.00	0.00	0.00	0.00	0.00	0.00	0.00
4117 01	Aportaciones de Ingresos	0.00	0.00	0.00	0.00	0.00	0.00	0.00	0.00	0.00	0.00	0.00	0.00	0.00	0.00	0.00
4117 01 01	Aportaciones de Ingresos	0.00	0.00	0.00	0.00	0.00	0.00	0.00	0.00	0.00	0.00	0.00	0.00	0.00	0.00	0.00
4117 01 01 01	Multas	0.00	0.00	0.00	0.00	0.00	0.00	0.00	0.00	0.00	0.00	0.00	0.00	0.00	0.00	0.00
4117 01 01 02	Percepciones	0.00	0.00	0.00	0.00	0.00	0.00	0.00	0.00	0.00	0.00	0.00	0.00	0.00	0.00	0.00
4117 01 01 03	Gastos de Ejecución	0.00	0.00	0.00	0.00	0.00	0.00	0.00	0.00	0.00	0.00	0.00	0.00	0.00	0.00	0.00
4117 01 01 04	Indemnización por devolución de cheques	0.00	0.00	0.00	0.00	0.00	0.00	0.00	0.00	0.00	0.00	0.00	0.00	0.00	0.00	0.00
4118	Impuestos no Comprobables en la Ley de Ingresos Vigentes, causados en Eje Fiscal del Fideicomiso de Liquidación e Pago	0.00	0.00	0.00	0.00	0.00	0.00	0.00	0.00	0.00	0.00	0.00	0.00	0.00	0.00	0.00
4118 01	Impuestos no Comprobables en la Ley de Ingresos Vigentes, causados en Eje Fiscal del Fideicomiso de Liquidación e Pago	0.00	0.00	0.00	0.00	0.00	0.00	0.00	0.00	0.00	0.00	0.00	0.00	0.00	0.00	0.00
4118 01 01	Impuestos no Comprobables en la Ley de Ingresos Vigentes, causados en Eje Fiscal del Fideicomiso de Liquidación e Pago	0.00	0.00	0.00	0.00	0.00	0.00	0.00	0.00	0.00	0.00	0.00	0.00	0.00	0.00	0.00
4118 01 01 01	Impuestos no Comprobables en la Ley de Ingresos Vigentes, causados en Eje Fiscal del Fideicomiso de Liquidación e Pago	0.00	0.00	0.00	0.00	0.00	0.00	0.00	0.00	0.00	0.00	0.00	0.00	0.00	0.00	0.00
4119	Otros Ingresos	0.00	0.00	0.00	0.00	0.00	0.00	0.00	0.00	0.00	0.00	0.00	0.00	0.00	0.00	0.00
4119 01	Otros Ingresos	0.00	0.00	0.00	0.00	0.00	0.00	0.00	0.00	0.00	0.00	0.00	0.00	0.00	0.00	0.00
4119 01 01	Otros Ingresos	0.00	0.00	0.00	0.00	0.00	0.00	0.00	0.00	0.00	0.00	0.00	0.00	0.00	0.00	0.00
4119 01 01 01	Saldo Anuncios Publicitarios	0.00	0.00	0.00	0.00	0.00	0.00	0.00	0.00	0.00	0.00	0.00	0.00	0.00	0.00	0.00
4119 01 01 02	Saldo Dimensiones, Lugares y Espectáculos Públicos	0.00	0.00	0.00	0.00	0.00	0.00	0.00	0.00	0.00	0.00	0.00	0.00	0.00	0.00	0.00
4120	Cuentas y Aportaciones de Seguridad Social	0.00	0.00	0.00	0.00	0.00	0.00	0.00	0.00	0.00	0.00	0.00	0.00	0.00	0.00	0.00
4121	Aportaciones para Fondos de Vivienda	0.00	0.00	0.00	0.00	0.00	0.00	0.00	0.00	0.00	0.00	0.00	0.00	0.00	0.00	0.00
4121 01	Aportaciones para Fondos de Vivienda	0.00	0.00	0.00	0.00	0.00	0.00	0.00	0.00	0.00	0.00	0.00	0.00	0.00	0.00	0.00
4121 01 01	Aportaciones para Fondos de Vivienda	0.00	0.00	0.00	0.00	0.00	0.00	0.00	0.00	0.00	0.00	0.00	0.00	0.00	0.00	0.00
4121 01 01 01	Aportaciones para Fondos de Vivienda	0.00	0.00	0.00	0.00	0.00	0.00	0.00	0.00	0.00	0.00	0.00	0.00	0.00	0.00	0.00
4122	Cuentas para la Seguridad Social	0.00	0.00	0.00	0.00	0.00	0.00	0.00	0.00	0.00	0.00	0.00	0.00	0.00	0.00	0.00
4122 01	Cuentas para la Seguridad Social	0.00	0.00	0.00	0.00	0.00	0.00	0.00	0.00	0.00	0.00	0.00	0.00	0.00	0.00	0.00
4122 01 01	Cuentas para la Seguridad Social	0.00	0.00	0.00	0.00	0.00	0.00	0.00	0.00	0.00	0.00	0.00	0.00	0.00	0.00	0.00
4122 01 01 01	Cuentas para la Seguridad Social	0.00	0.00	0.00	0.00	0.00	0.00	0.00	0.00	0.00	0.00	0.00	0.00	0.00	0.00	0.00
4123	Cuentas de Ahorro para el Retiro	0.00	0.00	0.00	0.00	0.00	0.00	0.00	0.00	0.00	0.00	0.00	0.00	0.00	0.00	0.00

Instituto Del Deporte:
NEZAHUALCOYOTL



Sistema de Coordinación Hacendaria del Estado de México con sus Municipios
Manual para la Planeación, Programación y Presupuesto Municipal 2022



PBRM-03a PRESUPUESTO DE INGRESOS DETALLADO

DEL 1 DE ENERO AL 31 DE DICIEMBRE DE 2022

CUENTA	CONCEPTO	ENERO	FEBRERO	MARZO	ABRIL	MAYO	JUNIO	JULIO	AGOSTO	SEPTIEMBRE	OCTUBRE	NOVIEMBRE	DICIEMBRE	PRESUPUESTADO 2022
4123 01	Cuentas de Ahorro para el Retiro	0.00	0.00	0.00	0.00	0.00	0.00	0.00	0.00	0.00	0.00	0.00	0.00	0.00
4123 01 01	Cuentas de Ahorro para el Retiro	0.00	0.00	0.00	0.00	0.00	0.00	0.00	0.00	0.00	0.00	0.00	0.00	0.00
4123 01 01 01	Cuentas de Ahorro para el Retiro	0.00	0.00	0.00	0.00	0.00	0.00	0.00	0.00	0.00	0.00	0.00	0.00	0.00
4124	Acciones de Contas y Aportaciones de Seguridad Social	0.00	0.00	0.00	0.00	0.00	0.00	0.00	0.00	0.00	0.00	0.00	0.00	0.00
4124 01	Acciones de Contas y Aportaciones de Seguridad Social	0.00	0.00	0.00	0.00	0.00	0.00	0.00	0.00	0.00	0.00	0.00	0.00	0.00
4124 01 01	Acciones de Contas y Aportaciones de Seguridad Social	0.00	0.00	0.00	0.00	0.00	0.00	0.00	0.00	0.00	0.00	0.00	0.00	0.00
4124 01 01 01	Acciones de Contas y Aportaciones de Seguridad Social	0.00	0.00	0.00	0.00	0.00	0.00	0.00	0.00	0.00	0.00	0.00	0.00	0.00
4129	Otras Cuentas y Aportaciones para la Seguridad Social	0.00	0.00	0.00	0.00	0.00	0.00	0.00	0.00	0.00	0.00	0.00	0.00	0.00
4129 01	Otras Cuentas y Aportaciones para la Seguridad Social	0.00	0.00	0.00	0.00	0.00	0.00	0.00	0.00	0.00	0.00	0.00	0.00	0.00
4129 01 01	Otras Cuentas y Aportaciones para la Seguridad Social	0.00	0.00	0.00	0.00	0.00	0.00	0.00	0.00	0.00	0.00	0.00	0.00	0.00
4129 01 01 01	Otras Cuentas y Aportaciones para la Seguridad Social	0.00	0.00	0.00	0.00	0.00	0.00	0.00	0.00	0.00	0.00	0.00	0.00	0.00
4130	Contribuciones de Mejoras	0.00	0.00	0.00	0.00	0.00	0.00	0.00	0.00	0.00	0.00	0.00	0.00	0.00
4130 01	Contribuciones de Mejoras por Obras Públicas	0.00	0.00	0.00	0.00	0.00	0.00	0.00	0.00	0.00	0.00	0.00	0.00	0.00
4130 01 01	Contribuciones de Mejoras por Obras Públicas	0.00	0.00	0.00	0.00	0.00	0.00	0.00	0.00	0.00	0.00	0.00	0.00	0.00
4130 01 01 01	Contribuciones de Mejoras por Obras Públicas	0.00	0.00	0.00	0.00	0.00	0.00	0.00	0.00	0.00	0.00	0.00	0.00	0.00
4131	Para Obras Públicas y Acciones de Beneficio Social	0.00	0.00	0.00	0.00	0.00	0.00	0.00	0.00	0.00	0.00	0.00	0.00	0.00
4131 01	Para Obras de Impacto Vital	0.00	0.00	0.00	0.00	0.00	0.00	0.00	0.00	0.00	0.00	0.00	0.00	0.00
4131 01 01	Por Servicios Ambientales	0.00	0.00	0.00	0.00	0.00	0.00	0.00	0.00	0.00	0.00	0.00	0.00	0.00
4131 01 01 01	Asesores de Contribución de Mejoras por Obras Públicas	0.00	0.00	0.00	0.00	0.00	0.00	0.00	0.00	0.00	0.00	0.00	0.00	0.00
4131 01 01 01 01	Multas	0.00	0.00	0.00	0.00	0.00	0.00	0.00	0.00	0.00	0.00	0.00	0.00	0.00
4131 01 01 01 02	Renovación	0.00	0.00	0.00	0.00	0.00	0.00	0.00	0.00	0.00	0.00	0.00	0.00	0.00
4131 01 01 01 03	Costos de Ejecución	0.00	0.00	0.00	0.00	0.00	0.00	0.00	0.00	0.00	0.00	0.00	0.00	0.00
4131 01 01 01 04	Indemnización por desvinculación de equipos	0.00	0.00	0.00	0.00	0.00	0.00	0.00	0.00	0.00	0.00	0.00	0.00	0.00

Instituto Del Deporte:
NEZAHUALCOYOTL



Sistema de Coordinación Hacendaria del Estado de México con sus Municipios
Manual para la Planeación, Programación y Presupuesto Municipal 2022



Cuenta	Concepto	No. 4097													
		ENERO	FEBRERO	MARZO	ABRIL	MAYO	JUNIO	JULIO	AGOSTO	SEPTIEMBRE	OCTUBRE	NOVIEMBRE	DICIEMBRE	PRESUPUESTADO 2022	
4132	Cuentas de Mejoras no Comprendidas en la Ley de Ingresos Vig. suscritas en Ejercicios Fis. Ant. Pres. de Rq. a pago	0.00	0.00	0.00	0.00	0.00	0.00	0.00	0.00	0.00	0.00	0.00	0.00	0.00	0.00
4132 01	Cuentas de Mejoras no Comprendidas en la Ley de Ingresos Vig. suscritas en Ejercicios Fis. Ant. Pres. de Rq. a pago	0.00	0.00	0.00	0.00	0.00	0.00	0.00	0.00	0.00	0.00	0.00	0.00	0.00	0.00
4132 01 01	Cuentas de Mejoras no Comprendidas en la Ley de Ingresos Vig. suscritas en Ejercicios Fis. Ant. Pres. de Rq. a pago	0.00	0.00	0.00	0.00	0.00	0.00	0.00	0.00	0.00	0.00	0.00	0.00	0.00	0.00
4132 01 01 01	Cuentas de Mejoras no Comprendidas en la Ley de Ingresos Vig. suscritas en Ejercicios Fis. Ant. Pres. de Rq. a pago	0.00	0.00	0.00	0.00	0.00	0.00	0.00	0.00	0.00	0.00	0.00	0.00	0.00	0.00
4140	Derechos	0.00	0.00	0.00	0.00	0.00	0.00	0.00	0.00	0.00	0.00	0.00	0.00	0.00	0.00
4140 01	Derechos por el Uso, Goce, Aprovechamiento o Explotación de Bienes de Dominio Público	0.00	0.00	0.00	0.00	0.00	0.00	0.00	0.00	0.00	0.00	0.00	0.00	0.00	0.00
4140 01 01	Derechos por el Uso, Goce, Aprovechamiento o Explotación de Bienes de Dominio Público	0.00	0.00	0.00	0.00	0.00	0.00	0.00	0.00	0.00	0.00	0.00	0.00	0.00	0.00
4140 01 01 01	Derechos por el Uso, Goce, Aprovechamiento o Explotación de Bienes de Dominio Público	0.00	0.00	0.00	0.00	0.00	0.00	0.00	0.00	0.00	0.00	0.00	0.00	0.00	0.00
4140 01 01 01 01	Uso de Yales y Areas Publicas para el ejercicio de Actividades Comerciales y de Servicios	0.00	0.00	0.00	0.00	0.00	0.00	0.00	0.00	0.00	0.00	0.00	0.00	0.00	0.00
4140 01 01 01 01 01	Establecimiento en la Via Publica y de Servicio Publico	0.00	0.00	0.00	0.00	0.00	0.00	0.00	0.00	0.00	0.00	0.00	0.00	0.00	0.00
4140 01 01 01 01 01 01	Derechos por Prestación de Servicios	0.00	0.00	0.00	0.00	0.00	0.00	0.00	0.00	0.00	0.00	0.00	0.00	0.00	0.00
4140 01 01 01 01 01 01 01	Agua Potable, Drenaje, Alcantarillado y Recolección de Cuidades de Aguas Residuales para su tratamiento	0.00	0.00	0.00	0.00	0.00	0.00	0.00	0.00	0.00	0.00	0.00	0.00	0.00	0.00
4140 01 01 01 01 01 01 01 01	Derechos por Prestación de Servicios	0.00	0.00	0.00	0.00	0.00	0.00	0.00	0.00	0.00	0.00	0.00	0.00	0.00	0.00
4140 01 01 01 01 01 01 01 01 01	Suministro de Agua Potable	0.00	0.00	0.00	0.00	0.00	0.00	0.00	0.00	0.00	0.00	0.00	0.00	0.00	0.00
4140 01 01 01 01 01 01 01 01 01 01	Suministro de Agua en Bloque Propositado por la Autoridad Municipal y Fraccionamientos, unidades habitacionales, zonas e industrias	0.00	0.00	0.00	0.00	0.00	0.00	0.00	0.00	0.00	0.00	0.00	0.00	0.00	0.00
4140 01 01 01 01 01 01 01 01 01 01 01	Autorización de Derivaciones de la Toma de Agua	0.00	0.00	0.00	0.00	0.00	0.00	0.00	0.00	0.00	0.00	0.00	0.00	0.00	0.00
4140 01 01 01 01 01 01 01 01 01 01 01 01	Causales a los Sistemas de Agua y Drenaje	0.00	0.00	0.00	0.00	0.00	0.00	0.00	0.00	0.00	0.00	0.00	0.00	0.00	0.00
4140 01 01 01 01 01 01 01 01 01 01 01 01 01	Reconexión a los Sistemas de Agua Potable	0.00	0.00	0.00	0.00	0.00	0.00	0.00	0.00	0.00	0.00	0.00	0.00	0.00	0.00
4140 01 01 01 01 01 01 01 01 01 01 01 01 01 01	Control para el Establecimiento de Sistemas de Agua Potable y Alcantarillado en Fraccionamientos e Unidades Hab.	0.00	0.00	0.00	0.00	0.00	0.00	0.00	0.00	0.00	0.00	0.00	0.00	0.00	0.00
4140 01 01 01 01 01 01 01 01 01 01 01 01 01 01 01	Causales de Toma por el Suministro de Agua en Bloque Propositado por Autoridades Municipales	0.00	0.00	0.00	0.00	0.00	0.00	0.00	0.00	0.00	0.00	0.00	0.00	0.00	0.00

Instituto Del Deporte:
NEZAHUALCOYOTL

Sistema de Coordinación Hacendaria del Estado de México con sus Municipios
Manual para la Planeación, Programación y Presupuesto Municipal 2022



DEL 1 DE ENERO AL 31 DE DICIEMBRE DE 2022

PSBM-03# PRESUPUESTO DE INGRESOS DETALLADO

CUENTA	CONCEPTO	No. 4887													
		ENERO	FEBRERO	MARZO	ABRIL	MAYO	JUNIO	JULIO	AGOSTO	SEPTIEMBRE	OCTUBRE	NOVIEMBRE	DICIEMBRE	PRESUPUESTADO 2022	
4143 06 01 01	Comal de Consejo e identificación de Señales de Sonido, Tránsito, Elementos Electromagnéticos y Fierros P	0.00	0.00	0.00	0.00	0.00	0.00	0.00	0.00	0.00	0.00	0.00	0.00	0.00	0.00
4143 07 01	Servicios de Pasajeros	0.00	0.00	0.00	0.00	0.00	0.00	0.00	0.00	0.00	0.00	0.00	0.00	0.00	0.00
4143 07 02	Servicios de Pasajeros	0.00	0.00	0.00	0.00	0.00	0.00	0.00	0.00	0.00	0.00	0.00	0.00	0.00	0.00
4143 07 03 01	Servicios de Pasajeros	0.00	0.00	0.00	0.00	0.00	0.00	0.00	0.00	0.00	0.00	0.00	0.00	0.00	0.00
4143 08	Expedición e Impresión Anual de Licencias Para la Venta de Bebidas Alcohólicas al Público	0.00	0.00	0.00	0.00	0.00	0.00	0.00	0.00	0.00	0.00	0.00	0.00	0.00	0.00
4143 08 01	Expedición e Impresión Anual de Licencias Para la Venta de Bebidas Alcohólicas al Público	0.00	0.00	0.00	0.00	0.00	0.00	0.00	0.00	0.00	0.00	0.00	0.00	0.00	0.00
4143 08 01 01	Expedición e Impresión Anual de Licencias Para la Venta de Bebidas Alcohólicas al Público	0.00	0.00	0.00	0.00	0.00	0.00	0.00	0.00	0.00	0.00	0.00	0.00	0.00	0.00
4143 09	Servicios Prestados por Autoridades de Seguridad Pública	0.00	0.00	0.00	0.00	0.00	0.00	0.00	0.00	0.00	0.00	0.00	0.00	0.00	0.00
4143 09 01	Servicios Prestados por Autoridades de Seguridad Pública	0.00	0.00	0.00	0.00	0.00	0.00	0.00	0.00	0.00	0.00	0.00	0.00	0.00	0.00
4143 09 01 01	Servicios Prestados por Autoridades de Seguridad Pública	0.00	0.00	0.00	0.00	0.00	0.00	0.00	0.00	0.00	0.00	0.00	0.00	0.00	0.00
4143 10	Servicios Prestados por las Autoridades de Catastro	0.00	0.00	0.00	0.00	0.00	0.00	0.00	0.00	0.00	0.00	0.00	0.00	0.00	0.00
4143 10 01	Servicios Prestados por las Autoridades de Catastro	0.00	0.00	0.00	0.00	0.00	0.00	0.00	0.00	0.00	0.00	0.00	0.00	0.00	0.00
4143 10 01 01	Servicios Prestados por las Autoridades de Catastro	0.00	0.00	0.00	0.00	0.00	0.00	0.00	0.00	0.00	0.00	0.00	0.00	0.00	0.00
4143 11	Servicios de Alumbrado Público	0.00	0.00	0.00	0.00	0.00	0.00	0.00	0.00	0.00	0.00	0.00	0.00	0.00	0.00
4143 11 01	Servicios de Alumbrado Público	0.00	0.00	0.00	0.00	0.00	0.00	0.00	0.00	0.00	0.00	0.00	0.00	0.00	0.00
4143 11 01 01	Servicios de Alumbrado Público	0.00	0.00	0.00	0.00	0.00	0.00	0.00	0.00	0.00	0.00	0.00	0.00	0.00	0.00
4143 12	Servicios de Limpieza de Lanes Balleas, Resacañón, Tránsito y Disposición Final de Residuos Sólidos no	0.00	0.00	0.00	0.00	0.00	0.00	0.00	0.00	0.00	0.00	0.00	0.00	0.00	0.00
4143 12 01	Servicios de Limpieza de Lanes Balleas, Resacañón, Tránsito y Disposición Final de Residuos Sólidos no	0.00	0.00	0.00	0.00	0.00	0.00	0.00	0.00	0.00	0.00	0.00	0.00	0.00	0.00
4143 12 01 01	Servicios de Limpieza de Lanes Balleas, Resacañón, Tránsito y Disposición Final de Residuos Sólidos no	0.00	0.00	0.00	0.00	0.00	0.00	0.00	0.00	0.00	0.00	0.00	0.00	0.00	0.00
4144	Accesorios de Berrinches	0.00	0.00	0.00	0.00	0.00	0.00	0.00	0.00	0.00	0.00	0.00	0.00	0.00	0.00
4144 01	Accesorios de Berrinches	0.00	0.00	0.00	0.00	0.00	0.00	0.00	0.00	0.00	0.00	0.00	0.00	0.00	0.00
4144 01 01	Accesorios de Berrinches	0.00	0.00	0.00	0.00	0.00	0.00	0.00	0.00	0.00	0.00	0.00	0.00	0.00	0.00
4144 01 01 01	Multas	0.00	0.00	0.00	0.00	0.00	0.00	0.00	0.00	0.00	0.00	0.00	0.00	0.00	0.00

Instituto Del Deporte:
NEZAHUALCOYOTL

Sistema de Coordinación Hacendaria del Estado de México con sus Municipios
Manual para la Planeación, Programación y Presupuesto Municipal 2022



Cuenta	Concepto	DEL 1 DE ENERO AL 31 DE DICIEMBRE DE 2022													
		ENERO	FEBRERO	MARZO	ABRIL	MAYO	JUNIO	JULIO	AGOSTO	SEPTIEMBRE	OCTUBRE	NOVIEMBRE	DICIEMBRE	PRESUPUESTADO 2022	
4173 01 01	Ingresos por venta de Bienes y Prestación de Servicios de Empresas Productoras del Estado	0.00	0.00	0.00	0.00	0.00	0.00	0.00	0.00	0.00	0.00	0.00	0.00	0.00	0.00
4173 01 02	Ingresos por venta de Bienes y Prestación de Servicios de Empresas Productoras del Estado	0.00	0.00	0.00	0.00	0.00	0.00	0.00	0.00	0.00	0.00	0.00	0.00	0.00	0.00
4173 01 03	Ingresos por Venta de Bienes y Prestación de Servicios de Entidades Paramunicipales y Municipales No Empresariales y No Financ.	241,666.67	241,666.67	241,666.67	241,666.67	241,666.67	241,666.67	241,666.67	241,666.67	241,666.67	241,666.67	241,666.67	241,666.67	241,666.67	2,900,000.00
4173 01 04	Ingresos por venta de Bienes y Prestación de Servicios de Entidades Paramunicipales y Municipales No Empresariales y No Financ.	241,666.67	241,666.67	241,666.67	241,666.67	241,666.67	241,666.67	241,666.67	241,666.67	241,666.67	241,666.67	241,666.67	241,666.67	241,666.67	2,900,000.00
4173 01 05	Estancias Infantiles	0.00	0.00	0.00	0.00	0.00	0.00	0.00	0.00	0.00	0.00	0.00	0.00	0.00	0.00
4173 01 06	Formación	0.00	0.00	0.00	0.00	0.00	0.00	0.00	0.00	0.00	0.00	0.00	0.00	0.00	0.00
4173 01 07	Servicios Médicos	0.00	0.00	0.00	0.00	0.00	0.00	0.00	0.00	0.00	0.00	0.00	0.00	0.00	0.00
4173 01 08	Producción Nutricionales (Amamran, Saps, Etc.)	0.00	0.00	0.00	0.00	0.00	0.00	0.00	0.00	0.00	0.00	0.00	0.00	0.00	0.00
4173 01 09	Viaticos	0.00	0.00	0.00	0.00	0.00	0.00	0.00	0.00	0.00	0.00	0.00	0.00	0.00	0.00
4173 01 10	Coligaciones	0.00	0.00	0.00	0.00	0.00	0.00	0.00	0.00	0.00	0.00	0.00	0.00	0.00	0.00
4173 01 11	Hueros Familiares	0.00	0.00	0.00	0.00	0.00	0.00	0.00	0.00	0.00	0.00	0.00	0.00	0.00	0.00
4173 01 12	Servicios de abstracción	91,666.67	91,666.67	91,666.67	91,666.67	91,666.67	91,666.67	91,666.67	91,666.67	91,666.67	91,666.67	91,666.67	91,666.67	91,666.67	1,100,000.00
4173 01 13	Presupuesto	0.00	0.00	0.00	0.00	0.00	0.00	0.00	0.00	0.00	0.00	0.00	0.00	0.00	0.00
4173 01 14	Servicios de Laboratorio	0.00	0.00	0.00	0.00	0.00	0.00	0.00	0.00	0.00	0.00	0.00	0.00	0.00	0.00
4173 01 15	Servicios de Bienes Públicos	0.00	0.00	0.00	0.00	0.00	0.00	0.00	0.00	0.00	0.00	0.00	0.00	0.00	0.00
4173 01 16	Inscripciones	0.00	0.00	0.00	0.00	0.00	0.00	0.00	0.00	0.00	0.00	0.00	0.00	0.00	0.00
4173 01 17	Desarrollar Exámenes	0.00	0.00	0.00	0.00	0.00	0.00	0.00	0.00	0.00	0.00	0.00	0.00	0.00	0.00
4173 01 18	Productos Médicos (Desparasitos)	0.00	0.00	0.00	0.00	0.00	0.00	0.00	0.00	0.00	0.00	0.00	0.00	0.00	0.00
4173 01 19	Servicios Jurídicos	0.00	0.00	0.00	0.00	0.00	0.00	0.00	0.00	0.00	0.00	0.00	0.00	0.00	0.00
4173 01 20	Servicios Psicológicos	0.00	0.00	0.00	0.00	0.00	0.00	0.00	0.00	0.00	0.00	0.00	0.00	0.00	0.00
4173 01 21	Servicios de Terapia y Discapacidad	0.00	0.00	0.00	0.00	0.00	0.00	0.00	0.00	0.00	0.00	0.00	0.00	0.00	0.00
4173 01 22	Ingresos diversos	0.00	0.00	0.00	0.00	0.00	0.00	0.00	0.00	0.00	0.00	0.00	0.00	0.00	0.00
4173 01 23	Ingresos de Organizaciones del Deporte	150,000.00	150,000.00	150,000.00	150,000.00	150,000.00	150,000.00	150,000.00	150,000.00	150,000.00	150,000.00	150,000.00	150,000.00	150,000.00	1,800,000.00
4173 01 24	Ingresos por Municipios y Empresas de Participación Municipal	0.00	0.00	0.00	0.00	0.00	0.00	0.00	0.00	0.00	0.00	0.00	0.00	0.00	0.00
4173 01 25	Arrendamientos e Ingresos Derivados de Organismos Descentralizados y Municipios, cuando por su naturaleza corresponda a nivel Municipal	0.00	0.00	0.00	0.00	0.00	0.00	0.00	0.00	0.00	0.00	0.00	0.00	0.00	0.00
4173 01 26	Ingresos por Municipios y Empresas de Participación Municipal	0.00	0.00	0.00	0.00	0.00	0.00	0.00	0.00	0.00	0.00	0.00	0.00	0.00	0.00

Instituto Del Deporte:
NEZAHUALCOYOTL

Sistema de Coordinación Hacendaria del Estado de México con sus Municipios
Manual para la Planeación, Programación y Presupuesto Municipal 2022



PSRM-038 PRESUPUESTO DE INGRESOS DETALLADO

DEL 1 DE ENERO AL 31 DE DICIEMBRE DE 2022

CUENTA	CONCEPTO	ENERO	FEBRERO	MARZO	ABRIL	MAYO	JUNIO	JULIO	AGOSTO	SEPTIEMBRE	OCTUBRE	NOVIEMBRE	DICIEMBRE	PRESUPUESTADO 2022
4178 01 01	Ingresos por Venta de Bienes y Prestación de Servicios de los Poderes Legislativo y Judicial, y de los Organos Auxiliares	0.00	0.00	0.00	0.00	0.00	0.00	0.00	0.00	0.00	0.00	0.00	0.00	0.00
4178 01 02 01	Ingresos por Venta de Bienes y Prestación de Servicios de los Poderes Legislativo y Judicial, y de los Organos Auxiliares	0.00	0.00	0.00	0.00	0.00	0.00	0.00	0.00	0.00	0.00	0.00	0.00	0.00
4200	Participaciones, Aportaciones, Comisiones, Incentivos Derivados de la Colaboración Fiscal y Fondos Distintos de Aportaciones	2,092,000.00	2,092,000.00	2,092,000.00	2,092,000.00	2,092,000.00	2,092,000.00	2,092,000.00	2,092,000.00	2,092,000.00	2,092,000.00	2,092,000.00	2,092,000.00	27,304,000.00
4220	Participaciones, Aportaciones, Comisiones, Incentivos Derivados de la Colaboración Fiscal y Fondos Distintos de Aportaciones	0.00	0.00	0.00	0.00	0.00	0.00	0.00	0.00	0.00	0.00	0.00	0.00	0.00
4231	Participaciones	0.00	0.00	0.00	0.00	0.00	0.00	0.00	0.00	0.00	0.00	0.00	0.00	0.00
4211 01	Participaciones	0.00	0.00	0.00	0.00	0.00	0.00	0.00	0.00	0.00	0.00	0.00	0.00	0.00
4211 01 01	Las Participaciones derivadas de la aplicación de la Ley de Coordinación Fiscal y demás ordenamientos jurídicos federales aplicables.	0.00	0.00	0.00	0.00	0.00	0.00	0.00	0.00	0.00	0.00	0.00	0.00	0.00
4211 01 01 01	Fondo General de Participaciones	0.00	0.00	0.00	0.00	0.00	0.00	0.00	0.00	0.00	0.00	0.00	0.00	0.00
4211 01 01 02	Fondo de Fomento Municipal	0.00	0.00	0.00	0.00	0.00	0.00	0.00	0.00	0.00	0.00	0.00	0.00	0.00
4211 01 01 03	Fondo de Fomento Municipal	0.00	0.00	0.00	0.00	0.00	0.00	0.00	0.00	0.00	0.00	0.00	0.00	0.00
4211 02 01 04	Fondo de Estabilización de los Ingresos de las Entidades Federativas (FIEF)	0.00	0.00	0.00	0.00	0.00	0.00	0.00	0.00	0.00	0.00	0.00	0.00	0.00
4211 01 01 09	Correspondientes al Impuesto Estatal sobre Producción y Servicios	0.00	0.00	0.00	0.00	0.00	0.00	0.00	0.00	0.00	0.00	0.00	0.00	0.00
4211 01 01 06	Correspondientes al Impuesto sobre Automóviles Nuevos	0.00	0.00	0.00	0.00	0.00	0.00	0.00	0.00	0.00	0.00	0.00	0.00	0.00
4211 01 01 07	Correspondientes al Impuesto sobre Tenencia e Uso de Vehículos	0.00	0.00	0.00	0.00	0.00	0.00	0.00	0.00	0.00	0.00	0.00	0.00	0.00
4211 01 01 08	Correspondientes al Fondo de Compensación del Impuesto sobre Automóviles Nuevos	0.00	0.00	0.00	0.00	0.00	0.00	0.00	0.00	0.00	0.00	0.00	0.00	0.00
4211 01 01 09	Las derivadas de la aplicación del artículo 4.6 de la Ley de Coordinación Fiscal	0.00	0.00	0.00	0.00	0.00	0.00	0.00	0.00	0.00	0.00	0.00	0.00	0.00
4211 01 01 10	El impuesto sobre la renta afecta enterado a la Federación, con cargo al rubro personal que presta a donar en una parte subalterna al IVA por el IVA	0.00	0.00	0.00	0.00	0.00	0.00	0.00	0.00	0.00	0.00	0.00	0.00	0.00
4211 01 01 11	Artículo 4.4, Fracción II de la Ley de Coordinación Fiscal (Fondo de Compensación)	0.00	0.00	0.00	0.00	0.00	0.00	0.00	0.00	0.00	0.00	0.00	0.00	0.00
4211 01 01 12	Impuesto sobre la Renta por la Explotación de Bienes Inmuebles	0.00	0.00	0.00	0.00	0.00	0.00	0.00	0.00	0.00	0.00	0.00	0.00	0.00
4211 01 02	Las Participaciones derivadas de la aplicación de la Fracción II del artículo 219 del Código Financiero del Estado de México y Municipios	0.00	0.00	0.00	0.00	0.00	0.00	0.00	0.00	0.00	0.00	0.00	0.00	0.00
4211 01 02 01	Del Impuesto sobre Tenencia e Uso de Vehículos Automotores	0.00	0.00	0.00	0.00	0.00	0.00	0.00	0.00	0.00	0.00	0.00	0.00	0.00

Instituto Del Deporte:
NEZAHUALCOYOTL

Sistema de Coordinación Hacendaria del Estado de México con sus Municipios
Manual para la Planeación, Programación y Presupuesto Municipal 2022



PÜR-M-03a PRESUPUESTO DE INGRESOS DETALLADO

DEL 1 DE ENERO AL 31 DE DICIEMBRE DE 2022

CUENTA	CONCEPTO	ENERO	FEBRERO	MARZO	ABRIL	MAYO	JUNIO	JULIO	AGOSTO	SEPTIEMBRE	OCTUBRE	NOVIEMBRE	DICIEMBRE	PRESUPUESTADO 2022
ENTE PÚBLICO: INSTITUTO DEL DEPORTE DE NEZAHUALCOYOTL														
4211 01 02 03	Del Impuesto Sobre Adquisición de Vehículos Automotores Usados	0.00	0.00	0.00	0.00	0.00	0.00	0.00	0.00	0.00	0.00	0.00	0.00	0.00
4211 01 02 08	Del Impuesto Sobre Loterías, Rifas, Sorteos, Concursos y Juegos Permutados con Crédito de Apuestas	0.00	0.00	0.00	0.00	0.00	0.00	0.00	0.00	0.00	0.00	0.00	0.00	0.00
4211 01 02 04	Del Impuesto y la Venta Final de Boletería con Contabilidad Alfabética	0.00	0.00	0.00	0.00	0.00	0.00	0.00	0.00	0.00	0.00	0.00	0.00	0.00
4211 01 02 05	Programa de Acciones para el Desarrollo (PAO)	0.00	0.00	0.00	0.00	0.00	0.00	0.00	0.00	0.00	0.00	0.00	0.00	0.00
4211 01 02 06	Fondo Estatal de Fomento Municipal (FEFOM)	0.00	0.00	0.00	0.00	0.00	0.00	0.00	0.00	0.00	0.00	0.00	0.00	0.00
4211 01 02 07	Recursos del CIEPRISM	0.00	0.00	0.00	0.00	0.00	0.00	0.00	0.00	0.00	0.00	0.00	0.00	0.00
4211 01 02 08	Recursos del Sistema DIFEM	0.00	0.00	0.00	0.00	0.00	0.00	0.00	0.00	0.00	0.00	0.00	0.00	0.00
4211 01 02 09	México Cultural	0.00	0.00	0.00	0.00	0.00	0.00	0.00	0.00	0.00	0.00	0.00	0.00	0.00
4211 01 02 10	Memoranda Gasto de Inversión Personal (MGI)	0.00	0.00	0.00	0.00	0.00	0.00	0.00	0.00	0.00	0.00	0.00	0.00	0.00
4211 01 02 11	Rememorios Programa de Apoyo al Gasto de Inversión de los Municipios (REMOM)	0.00	0.00	0.00	0.00	0.00	0.00	0.00	0.00	0.00	0.00	0.00	0.00	0.00
4211 01 02 12	Otros Recursos Estatales	0.00	0.00	0.00	0.00	0.00	0.00	0.00	0.00	0.00	0.00	0.00	0.00	0.00
4211 01 02 13	Los demás del rubro del artículo 149 del LOF (reserva para el caso de AM y Mismos, así como de los convenios).	0.00	0.00	0.00	0.00	0.00	0.00	0.00	0.00	0.00	0.00	0.00	0.00	0.00
4212 01 01 01	Agencias	0.00	0.00	0.00	0.00	0.00	0.00	0.00	0.00	0.00	0.00	0.00	0.00	0.00
4212 01 01 02	Agencias	0.00	0.00	0.00	0.00	0.00	0.00	0.00	0.00	0.00	0.00	0.00	0.00	0.00
4212 01 01 03	Agencias	0.00	0.00	0.00	0.00	0.00	0.00	0.00	0.00	0.00	0.00	0.00	0.00	0.00
4212 01 01 04	Fondo de Apoyos para la Infraestructura Social Municipal	0.00	0.00	0.00	0.00	0.00	0.00	0.00	0.00	0.00	0.00	0.00	0.00	0.00
4212 01 01 05	Fondo de Apoyos para el Fort de los Mismos y de las Demarcaciones Territoriales del Distrito Federal	0.00	0.00	0.00	0.00	0.00	0.00	0.00	0.00	0.00	0.00	0.00	0.00	0.00
4212 01 01 06	Rememorios de Ramo 33 (R33)	0.00	0.00	0.00	0.00	0.00	0.00	0.00	0.00	0.00	0.00	0.00	0.00	0.00
4212 01 01 07	Rememorios de Ramo 33 (R33)	0.00	0.00	0.00	0.00	0.00	0.00	0.00	0.00	0.00	0.00	0.00	0.00	0.00
4212 01 01 08	Fondo de Apoyos para la Seguridad Pública (FASP)	0.00	0.00	0.00	0.00	0.00	0.00	0.00	0.00	0.00	0.00	0.00	0.00	0.00
4213 01 01 01	Comandancia	0.00	0.00	0.00	0.00	0.00	0.00	0.00	0.00	0.00	0.00	0.00	0.00	0.00
4213 01 01 02	Comandancia	0.00	0.00	0.00	0.00	0.00	0.00	0.00	0.00	0.00	0.00	0.00	0.00	0.00
4213 01 01 03	Comandancia	0.00	0.00	0.00	0.00	0.00	0.00	0.00	0.00	0.00	0.00	0.00	0.00	0.00
4213 01 01 04	Comandancia	0.00	0.00	0.00	0.00	0.00	0.00	0.00	0.00	0.00	0.00	0.00	0.00	0.00



Caceta Municipal

Publicación Oficial del Gobierno de Nezahualcōyotl 2022-2024



Instituto Del Deporte:
NEZAHUALCOYOTL



Sistema de Coordinación Hacendaria del Estado de México con sus Municipios Manual para la Planeación, Programación y Presupuesto Municipal 2022



PBRM-03a PRESUPUESTO DE INGRESOS DETALLADO

DEL 1 DE ENERO AL 31 DE DICIEMBRE DE 2022

CUESTA	CONCEPTO	ENERO	FEBRERO	MARZO	ABRIL	MAYO	JUNIO	JULIO	AGOSTO	SEPTIEMBRE	OCTUBRE	NOVIEMBRE	DICIEMBRE	No. 4087	
														NOVIEMBRE	PRESUPUESTADO 2022
4214	Ingresos Derivados de la Colaboración Fiscal	0.00	0.00	0.00	0.00	0.00	0.00	0.00	0.00	0.00	0.00	0.00	0.00	0.00	0.00
4214 01	Ingresos Derivados de la Colaboración Fiscal	0.00	0.00	0.00	0.00	0.00	0.00	0.00	0.00	0.00	0.00	0.00	0.00	0.00	0.00
4214 01 01	Ingresos Derivados de la Colaboración Fiscal	0.00	0.00	0.00	0.00	0.00	0.00	0.00	0.00	0.00	0.00	0.00	0.00	0.00	0.00
4214 01 02	Multas Imponibles No Fiscales	0.00	0.00	0.00	0.00	0.00	0.00	0.00	0.00	0.00	0.00	0.00	0.00	0.00	0.00
4214 01 03	Comisión de Tránsito Estatal con Municipios	0.00	0.00	0.00	0.00	0.00	0.00	0.00	0.00	0.00	0.00	0.00	0.00	0.00	0.00
4215	Fondos Federales de Aportaciones	0.00	0.00	0.00	0.00	0.00	0.00	0.00	0.00	0.00	0.00	0.00	0.00	0.00	0.00
4215 01	Fondos Federales de Aportaciones	0.00	0.00	0.00	0.00	0.00	0.00	0.00	0.00	0.00	0.00	0.00	0.00	0.00	0.00
4215 01 01	Fondos Federales de Aportaciones	0.00	0.00	0.00	0.00	0.00	0.00	0.00	0.00	0.00	0.00	0.00	0.00	0.00	0.00
4215 01 02	Recursos del Programa Substancia	0.00	0.00	0.00	0.00	0.00	0.00	0.00	0.00	0.00	0.00	0.00	0.00	0.00	0.00
4215 01 03	Expendios Fideicomisos	0.00	0.00	0.00	0.00	0.00	0.00	0.00	0.00	0.00	0.00	0.00	0.00	0.00	0.00
4215 01 04	Programa 33	0.00	0.00	0.00	0.00	0.00	0.00	0.00	0.00	0.00	0.00	0.00	0.00	0.00	0.00
4215 01 05	PORTAFOLIO	0.00	0.00	0.00	0.00	0.00	0.00	0.00	0.00	0.00	0.00	0.00	0.00	0.00	0.00
4215 01 06	Remuneración Directa Recursos Federales	0.00	0.00	0.00	0.00	0.00	0.00	0.00	0.00	0.00	0.00	0.00	0.00	0.00	0.00
4215 01 07	Recursos del Programa de apoyo y subvención para la vivienda "Tu Casa" (POVIVAH)	0.00	0.00	0.00	0.00	0.00	0.00	0.00	0.00	0.00	0.00	0.00	0.00	0.00	0.00
4215 01 08	Recursos del Programa para el Desarrollo de Zonas Prioritarias	0.00	0.00	0.00	0.00	0.00	0.00	0.00	0.00	0.00	0.00	0.00	0.00	0.00	0.00
4215 01 09	Recursos del Programa 312 para Migrantes	0.00	0.00	0.00	0.00	0.00	0.00	0.00	0.00	0.00	0.00	0.00	0.00	0.00	0.00
4215 01 10	Recursos del Programa de Empleo Temporal (PET)	0.00	0.00	0.00	0.00	0.00	0.00	0.00	0.00	0.00	0.00	0.00	0.00	0.00	0.00
4215 01 11	Recursos del Programa de Vivienda Rural	0.00	0.00	0.00	0.00	0.00	0.00	0.00	0.00	0.00	0.00	0.00	0.00	0.00	0.00
4215 01 12	Recursos del Programa de Opciones Previdenciales	0.00	0.00	0.00	0.00	0.00	0.00	0.00	0.00	0.00	0.00	0.00	0.00	0.00	0.00
4215 01 13	Recursos para el Rescate de Espacios Públicos	0.00	0.00	0.00	0.00	0.00	0.00	0.00	0.00	0.00	0.00	0.00	0.00	0.00	0.00
4215 01 14	Recursos del Fideicomiso Fondo Nacional de Subvenciones Populares	0.00	0.00	0.00	0.00	0.00	0.00	0.00	0.00	0.00	0.00	0.00	0.00	0.00	0.00
4215 01 15	Recursos del Programa CCMAD	0.00	0.00	0.00	0.00	0.00	0.00	0.00	0.00	0.00	0.00	0.00	0.00	0.00	0.00
4215 01 16	Recursos para el Programa Calidad para el Desarrollo Comunal	0.00	0.00	0.00	0.00	0.00	0.00	0.00	0.00	0.00	0.00	0.00	0.00	0.00	0.00

Instituto Del Deporte:
NEZAHUALCOYOTL

Sistema de Coordinación Hacendaria del Estado de México con sus Municipios
Manual para la Planeación, Programación y Presupuesto Municipal 2022



P03M-03a PRESUPUESTO DE INGRESOS DETALLADO

DEL 1 DE ENERO AL 31 DE DICIEMBRE DE 2022

CUENTA	CONCEPTO	Mes												PRESUPUESTADO 2022		
		ENERO	FEBRERO	MARZO	ABRIL	MAYO	JUNIO	JULIO	AGOSTO	SEPTIEMBRE	OCTUBRE	NOVIEMBRE	DICIEMBRE			
4111	Ingresos Generales de Tributos, Valores y demás Instrumentos Financieros	350.00	350.00	350.00	350.00	350.00	350.00	350.00	350.00	350.00	350.00	350.00	350.00	350.00	350.00	4,000.00
4111 01	Ingresos Generales de Tributos, Valores y demás Instrumentos Financieros	350.00	350.00	350.00	350.00	350.00	350.00	350.00	350.00	350.00	350.00	350.00	350.00	350.00	350.00	4,000.00
4111 01 01	Ingresos Generales de Tributos, Valores, Créditos, Bonos y Otros	350.00	350.00	350.00	350.00	350.00	350.00	350.00	350.00	350.00	350.00	350.00	350.00	350.00	350.00	4,000.00
4111 01 01 01	Ingresos Generales de Tributos, Valores, Créditos, Bonos y Otros	350.00	350.00	350.00	350.00	350.00	350.00	350.00	350.00	350.00	350.00	350.00	350.00	350.00	350.00	4,000.00
4119	Otros Ingresos Financieros	0.00	0.00	0.00	0.00	0.00	0.00	0.00	0.00	0.00	0.00	0.00	0.00	0.00	0.00	0.00
4119 01	Otros Ingresos Financieros	0.00	0.00	0.00	0.00	0.00	0.00	0.00	0.00	0.00	0.00	0.00	0.00	0.00	0.00	0.00
4119 01 01	Otros Ingresos Financieros	0.00	0.00	0.00	0.00	0.00	0.00	0.00	0.00	0.00	0.00	0.00	0.00	0.00	0.00	0.00
4119 01 01 01	Otros Ingresos Financieros	0.00	0.00	0.00	0.00	0.00	0.00	0.00	0.00	0.00	0.00	0.00	0.00	0.00	0.00	0.00
4120	Incremento por Variación de Inventarios	0.00	0.00	0.00	0.00	0.00	0.00	0.00	0.00	0.00	0.00	0.00	0.00	0.00	0.00	0.00
4121	Incremento por Variación de Inventarios de Mercancías para Venta	0.00	0.00	0.00	0.00	0.00	0.00	0.00	0.00	0.00	0.00	0.00	0.00	0.00	0.00	0.00
4121 01	Incremento por Variación de Inventarios de Mercancías para Venta	0.00	0.00	0.00	0.00	0.00	0.00	0.00	0.00	0.00	0.00	0.00	0.00	0.00	0.00	0.00
4121 01 01	Incremento por Variación de Inventarios de Mercancías para Venta	0.00	0.00	0.00	0.00	0.00	0.00	0.00	0.00	0.00	0.00	0.00	0.00	0.00	0.00	0.00
4121 01 01 01	Incremento por Variación de Inventarios de Mercancías para Venta	0.00	0.00	0.00	0.00	0.00	0.00	0.00	0.00	0.00	0.00	0.00	0.00	0.00	0.00	0.00
4122	Incremento por Variación de Inventarios de Mercancías Terminadas	0.00	0.00	0.00	0.00	0.00	0.00	0.00	0.00	0.00	0.00	0.00	0.00	0.00	0.00	0.00
4122 01	Incremento por Variación de Inventarios de Mercancías Terminadas	0.00	0.00	0.00	0.00	0.00	0.00	0.00	0.00	0.00	0.00	0.00	0.00	0.00	0.00	0.00
4122 01 01	Incremento por Variación de Inventarios de Mercancías Terminadas	0.00	0.00	0.00	0.00	0.00	0.00	0.00	0.00	0.00	0.00	0.00	0.00	0.00	0.00	0.00
4122 01 01 01	Incremento por Variación de Inventarios de Mercancías Terminadas	0.00	0.00	0.00	0.00	0.00	0.00	0.00	0.00	0.00	0.00	0.00	0.00	0.00	0.00	0.00
4123	Incremento por Variación de Inventarios de Mercancías en Proceso de Elaboración	0.00	0.00	0.00	0.00	0.00	0.00	0.00	0.00	0.00	0.00	0.00	0.00	0.00	0.00	0.00
4123 01	Incremento por Variación de Inventarios de Mercancías en Proceso de Elaboración	0.00	0.00	0.00	0.00	0.00	0.00	0.00	0.00	0.00	0.00	0.00	0.00	0.00	0.00	0.00
4123 01 01	Incremento por Variación de Inventarios de Mercancías en Proceso de Elaboración	0.00	0.00	0.00	0.00	0.00	0.00	0.00	0.00	0.00	0.00	0.00	0.00	0.00	0.00	0.00
4123 01 01 01	Incremento por Variación de Inventarios de Mercancías en Proceso de Elaboración	0.00	0.00	0.00	0.00	0.00	0.00	0.00	0.00	0.00	0.00	0.00	0.00	0.00	0.00	0.00

Instituto Del Deporte:
NEZAHUALCOYOTL

Sistema de Coordinación Hacendaria del Estado de México con sus Municipios
Manual para la Planeación, Programación y Presupuesto Municipal 2022



DEL 1 DE ENERO AL 31 DE DICIEMBRE DE 2022

PlRM-03a PRESUPUESTO DE INGRESOS DETALLADO

CUENTA	CONCEPTO	ENERO	FEBRERO	MARZO	ABRIL	MAYO	JUNIO	JULIO	AGOSTO	SEPTIEMBRE	OCTUBRE	NOVIEMBRE	DICIEMBRE	PRESUPUESTADO 2022
4124	Incremento por Variación de Inversión de Materiales Primas, Materiales y Suministros para Producción	0.00	0.00	0.00	0.00	0.00	0.00	0.00	0.00	0.00	0.00	0.00	0.00	0.00
4124 01	Incremento por Variación de Inversión de Materiales Primas, Materiales y Suministros para Producción	0.00	0.00	0.00	0.00	0.00	0.00	0.00	0.00	0.00	0.00	0.00	0.00	0.00
4124 01 01	Incremento por Variación de Inversión de Materiales Primas, Materiales y Suministros para Producción	0.00	0.00	0.00	0.00	0.00	0.00	0.00	0.00	0.00	0.00	0.00	0.00	0.00
4124 01 01 01	Incremento por Variación de Inversión de Materiales Primas, Materiales y Suministros para Producción	0.00	0.00	0.00	0.00	0.00	0.00	0.00	0.00	0.00	0.00	0.00	0.00	0.00
4125	Incremento por Variación de Inversión de Materiales Primas, Materiales y Suministros de Consumo	0.00	0.00	0.00	0.00	0.00	0.00	0.00	0.00	0.00	0.00	0.00	0.00	0.00
4125 01	Incremento por Variación de Inversión de Materiales Primas, Materiales y Suministros de Consumo	0.00	0.00	0.00	0.00	0.00	0.00	0.00	0.00	0.00	0.00	0.00	0.00	0.00
4125 01 01	Incremento por Variación de Inversión de Materiales Primas, Materiales y Suministros de Consumo	0.00	0.00	0.00	0.00	0.00	0.00	0.00	0.00	0.00	0.00	0.00	0.00	0.00
4125 01 01 01	Incremento por Variación de Inversión de Materiales Primas, Materiales y Suministros de Consumo	0.00	0.00	0.00	0.00	0.00	0.00	0.00	0.00	0.00	0.00	0.00	0.00	0.00
4130	Reducción del Exceso de Estimaciones por Pérdida o Detención o Obsolescencia	0.00	0.00	0.00	0.00	0.00	0.00	0.00	0.00	0.00	0.00	0.00	0.00	0.00
4131	Reducción del Exceso de Estimaciones por Pérdida o Detención o Obsolescencia	0.00	0.00	0.00	0.00	0.00	0.00	0.00	0.00	0.00	0.00	0.00	0.00	0.00
4131 01	Reducción del Exceso de Estimaciones por Pérdida o Detención o Obsolescencia	0.00	0.00	0.00	0.00	0.00	0.00	0.00	0.00	0.00	0.00	0.00	0.00	0.00
4131 01 01	Reducción del Exceso de Estimaciones por Pérdida o Detención o Obsolescencia	0.00	0.00	0.00	0.00	0.00	0.00	0.00	0.00	0.00	0.00	0.00	0.00	0.00
4131 01 01 01	Reducción del Exceso de Estimaciones por Pérdida o Detención o Obsolescencia	0.00	0.00	0.00	0.00	0.00	0.00	0.00	0.00	0.00	0.00	0.00	0.00	0.00
4140	Reducción del Exceso de Estimaciones	0.00	0.00	0.00	0.00	0.00	0.00	0.00	0.00	0.00	0.00	0.00	0.00	0.00
4140 01	Reducción del Exceso de Estimaciones	0.00	0.00	0.00	0.00	0.00	0.00	0.00	0.00	0.00	0.00	0.00	0.00	0.00
4140 01 01	Reducción del Exceso de Estimaciones	0.00	0.00	0.00	0.00	0.00	0.00	0.00	0.00	0.00	0.00	0.00	0.00	0.00
4140 01 01 01	Reducción del Exceso de Estimaciones	0.00	0.00	0.00	0.00	0.00	0.00	0.00	0.00	0.00	0.00	0.00	0.00	0.00
4150	Ingresos Derivados de Transacciones	0.00	0.00	0.00	0.00	0.00	0.00	0.00	0.00	0.00	0.00	0.00	0.00	0.00
4150 01	Ingresos Derivados de Transacciones	0.00	0.00	0.00	0.00	0.00	0.00	0.00	0.00	0.00	0.00	0.00	0.00	0.00
4150 01 01	Ingresos Derivados de Transacciones	0.00	0.00	0.00	0.00	0.00	0.00	0.00	0.00	0.00	0.00	0.00	0.00	0.00
4150 01 01 01	Ingresos Derivados de Transacciones	0.00	0.00	0.00	0.00	0.00	0.00	0.00	0.00	0.00	0.00	0.00	0.00	0.00

Instituto Del Deporte:
NEZAHUALCOYOTL

Sistema de Coordinación Hacendaria del Estado de México con sus Municipios
Manual para la Planeación, Programación y Presupuesto Municipal 2022



PBRM-03a		PRESUPUESTO DE INGRESOS DETALLADO												
ENTE PUBLICO: INSTITUTO DEL DEPORTE DE NEZAHUALCOYOTL		No. 4027												
CUENTA	CONCEPTO	ENERO	FEBRERO	MARZO	ABRIL	MAYO	JUNIO	JULIO	AGOSTO	SEPTIEMBRE	OCTUBRE	NOVIEMBRE	DICIEMBRE	PRESUPUESTADO 2022
4196 01 01	Utilidades por Participación Patrimonial	0.00	0.00	0.00	0.00	0.00	0.00	0.00	0.00	0.00	0.00	0.00	0.00	0.00
4197	Diferencias por Reestructuración de Deuda Pública a Favor	0.00	0.00	0.00	0.00	0.00	0.00	0.00	0.00	0.00	0.00	0.00	0.00	0.00
4197 01	Diferencias por Reestructuración de Deuda Pública a Favor	0.00	0.00	0.00	0.00	0.00	0.00	0.00	0.00	0.00	0.00	0.00	0.00	0.00
4197 01 01	Diferencias por Reestructuración de Deuda Pública a Favor	0.00	0.00	0.00	0.00	0.00	0.00	0.00	0.00	0.00	0.00	0.00	0.00	0.00
4197 01 02	Diferencias por Reestructuración de Deuda Pública a Favor	0.00	0.00	0.00	0.00	0.00	0.00	0.00	0.00	0.00	0.00	0.00	0.00	0.00
4199	Otros Ingresos y Beneficios Varios	729,228.42	0.00	0.00	0.00	0.00	0.00	0.00	0.00	0.00	0.00	0.00	0.00	729,228.42
4199 01	Otros Ingresos y Beneficios Varios	729,228.42	0.00	0.00	0.00	0.00	0.00	0.00	0.00	0.00	0.00	0.00	0.00	729,228.42
4199 01 01	Aperturas por Sesión de Audiencia Pública	0.00	0.00	0.00	0.00	0.00	0.00	0.00	0.00	0.00	0.00	0.00	0.00	0.00
4199 01 02	Ingresos por Auditoría Pública	0.00	0.00	0.00	0.00	0.00	0.00	0.00	0.00	0.00	0.00	0.00	0.00	0.00
4199 01 03	Actualización de Inversiones en LIQTS	0.00	0.00	0.00	0.00	0.00	0.00	0.00	0.00	0.00	0.00	0.00	0.00	0.00
4199 01 04	Intereses por Inversiones en LIQTS	0.00	0.00	0.00	0.00	0.00	0.00	0.00	0.00	0.00	0.00	0.00	0.00	0.00
4199 01 05	Otros Ingresos	0.00	0.00	0.00	0.00	0.00	0.00	0.00	0.00	0.00	0.00	0.00	0.00	0.00
4199 01 06	Ingresos Derivados de Ejercicios Anteriores no aprobados	729,228.42	0.00	0.00	0.00	0.00	0.00	0.00	0.00	0.00	0.00	0.00	0.00	729,228.42
4199 01 07	Otros Ingresos por Donaciones	0.00	0.00	0.00	0.00	0.00	0.00	0.00	0.00	0.00	0.00	0.00	0.00	0.00
4199 01 08	Otros Ingresos Varios	0.00	0.00	0.00	0.00	0.00	0.00	0.00	0.00	0.00	0.00	0.00	0.00	0.00

[Signature]
LIC. MAYTE IVONNE CHÁVEZ GARCÍA
DIRECTORA GENERAL



[Signature]
LIC. HUGO SOLÍS ESPINOSA
DIRECTOR DE FINANZAS

DÍA	MES	AÑO
23	02	22

Fecha de elaboración:

Sistema de Coordinación Hacendaria del Estado de México con sus Municipios
Manual para la Planeación, Programación y Presupuestación Municipal 2022

Presupuesto Basado en Resultados Municipal



Del 1 de enero al 31 de diciembre de 2022

PBRM-05 Tabulador de Sueldos

Puesto Funcional	Nivel	No. de Plazas	Categoría		Dietas	Sueldo Base	Compensación	Gratificación	Otras Percepciones	Aguinaldo	Prima Vacacional	Total
			Confianza	Eventual								
ENTE PUBLICO: INSTITUTO DEL DEPORTE DE NEZAHUALCOYOTL												
ASESOR ESPECIALIZADO	A	1	0	0	0.00	360,669.52	0.00	0.00	67,200.00	71,314.92	11,869.92	511,060.26
ASESOR ESPECIALIZADO	B	2	0	0	0.00	450,369.52	0.00	0.00	134,400.00	90,369.52	16,309.99	705,199.43
ASISTENTE ADMINISTRATIVO	A	27	0	0	0.00	1,723,680.00	0.00	0.00	599,438.68	367,168.48	64,531.06	2,774,826.44
COORDINADOR DE CENTRO ACUÁTICO	A	4	0	0	0.00	290,360.00	0.00	0.00	306,696.32	63,792.72	16,617.12	671,526.16
COORDINADOR DE CENTRO ACUÁTICO	B	1	0	0	0.00	63,840.00	0.00	0.00	60,779.76	26,789.96	4,294.99	164,664.71
COORDINADOR DE NEGOCIOS HUMANOS	A	1	0	0	0.00	172,408.56	0.00	0.00	67,200.00	39,934.68	6,869.78	266,198.54
COORDINADOR DEPORTIVO	A	3	0	0	0.00	418,744.84	0.00	0.00	201,600.00	103,027.44	17,179.24	738,551.52
COORDINADOR EJECUTIVO	A	11	0	0	0.00	792,240.50	0.00	0.00	527,216.02	204,909.32	34,161.06	1,468,536.79
COORDINADOR EJECUTIVO	B	1	0	0	0.00	63,840.00	0.00	0.00	64,911.28	24,791.68	4,131.96	177,675.14
COORDINADOR EJECUTIVO	C	1	0	0	0.00	63,840.00	0.00	0.00	96,779.76	23,789.96	4,294.99	164,664.71
COORDINADOR ESPECIALISTA	A	1	0	0	0.00	111,762.40	0.00	0.00	67,200.00	29,827.08	4,971.16	213,760.74
COORDINADOR ESPECIALISTA	B	6	0	0	0.00	862,040.40	0.00	0.00	336,000.00	199,673.40	33,278.90	1,430,992.70
COORDINADOR GENERAL DE ALBERGAS MUNICIPALES	A	1	0	0	0.00	267,200.96	0.00	0.00	67,200.00	54,066.76	9,011.13	387,478.85
DIRECTOR	A	1	0	0	0.00	946,281.20	0.00	0.00	67,200.00	162,860.20	17,613.37	731,954.77
ESPECIALISTA TECNICO	A	2	0	0	0.00	127,680.00	0.00	0.00	73,238.00	33,318.00	5,503.00	239,739.00
INSTRUCTOR	A	6	0	0	0.00	604,000.00	0.00	0.00	0.00	0.00	0.00	604,000.00
INSTRUCTOR	B	4	0	0	0.00	268,000.00	0.00	0.00	0.00	0.00	0.00	268,000.00
INSTRUCTOR	C	1	0	0	0.00	67,200.00	0.00	0.00	0.00	0.00	0.00	67,200.00
INSTRUCTOR	D	2	0	0	0.00	150,000.00	0.00	0.00	0.00	0.00	0.00	150,000.00
INSTRUCTOR	E	6	0	0	0.00	288,000.00	0.00	0.00	0.00	0.00	0.00	288,000.00
INSTRUCTOR	F	3	0	0	0.00	126,000.00	0.00	0.00	0.00	0.00	0.00	126,000.00
INSTRUCTOR	G	3	0	0	0.00	106,000.00	0.00	0.00	0.00	0.00	0.00	106,000.00
INSTRUCTOR	H	2	0	0	0.00	57,600.00	0.00	0.00	0.00	0.00	0.00	57,600.00
INSTRUCTOR	I	1	0	0	0.00	24,000.00	0.00	0.00	0.00	0.00	0.00	24,000.00
INSTRUCTOR	J	3	0	0	0.00	57,600.00	0.00	0.00	0.00	0.00	0.00	57,600.00
INSTRUCTOR DE NATACION	A	26	0	0	0.00	1,659,840.00	0.00	0.00	1,116,867.60	462,789.60	77,131.80	3,316,628.00
INSTRUCTOR DE NATACION	B	3	0	0	0.00	191,820.00	0.00	0.00	264,733.84	74,376.64	12,266.94	533,026.42
MEDICO DEL DEPORTE	A	3	0	0	0.00	336,287.44	0.00	0.00	201,600.00	89,481.24	14,913.50	641,282.23



Sistema de Coordinación Hacendaria del Estado de México con sus Municipios
Manual para la Planeación, Programación y Presupuestación Municipal 2022

Presupuesto Basado en Resultados Municipal



PBRM-05 Tabulador de Sueldos

Del 1 de enero al 31 de diciembre de 2022

Puesto Funcional	Nivel	No. de Plazas	Categoría		Cuentas	Sueldo Base	Compensación	Gratificación	Otras Percepciones	Aguinaldo	Prima Vacacional	Total
			Confianza	Eventual								
			No. 4087									
PERSONAL DE LIMPIEZA	A	1	0	0	0.00	0.00	0.00	0.00	23,400.00	14,448.40	2,424.91	154,271.27
SUBDIRECTOR	A	4	0	0	0.00	665,505.56	0.00	0.00	268,000.00	160,717.76	26,798.20	1,151,810.81
SUBDIRECTOR	B	1	0	0	0.00	264,081.84	0.00	0.00	87,200.00	55,213.64	9,302.27	396,807.75
SUBDIRECTOR	C	1	0	0	0.00	360,889.52	0.00	0.00	87,200.00	71,314.92	11,885.92	611,090.36
TECNICO EN MANTENIMIENTO	A	2	0	0	0.00	127,860.00	0.00	0.00	66,605.64	32,713.44	5,452.24	234,446.32
TECNICO EN MANTENIMIENTO	B	1	0	0	0.00	63,840.00	0.00	0.00	56,895.68	20,098.38	3,343.21	143,973.17
TECNICO EN MANTENIMIENTO	C	1	0	0	0.00	63,840.00	0.00	0.00	47,014.24	21,819.04	3,036.51	158,309.79
Total Percepciones: 18,538,211.73 Seguridad Social y Otras Percepciones: 5,452,452.80 Total Capital 1000: 24,990,614.64												

IMCUFIDENE
SUBDIRECCIÓN DE ADMINISTRACIÓN
LIC. HUGO SOLÍS ESPINOZAR
SUBDIRECTOR DE ADM Y FINANZAS

IMCUFIDENE
DIRECCIÓN DE ADMINISTRACIÓN
LIC. MAYTE IVONNE CHÁVEZ GARCÍA
DIRECTORA

Fecha de elaboración:

Día	Mes	Año
23	02	2022

Hojas: 2 de 2



Municipio: NEZAHUALCOYOTL
 Sistema de Coordinación Hacendaria del Estado de México con sus Municipios
 Manual para la Planeación, Programación y Presupuestación Municipal 2022.



PRESUPUESTO BASADO EN RESULTADOS MUNICIPAL

Cuenta	CONCEPTO	PROYECTO		DEFINITIVO	X
		AUTORIZADO 2021	No. 3087		
8110	LEY DE INGRESOS ESTIMADA	116,843,392.98		93,492,275.47	123,978,818.44
4000	INGRESOS Y OTROS BENEFICIOS	116,843,392.98		93,492,275.47	123,978,818.44
4100	Ingresos de Gestión	28,740,087.63		8,897,175.15	24,411,700.00
4110	Impuestos	0.00		0.00	0.00
4120	Cuotas y Aportaciones de Seguridad Social	0.00		0.00	0.00
4130	Contribuciones de Mejoras	0.00		0.00	0.00
4140	Derechos	0.00		0.00	0.00
4150	Productos	0.00		0.00	0.00
4160	Aprovechamientos	0.00		0.00	0.00
4170	Ingresos por Venta de Bienes y Prestación de Servicios	18,740,087.63		8,897,175.15	24,411,700.00
4200	Participaciones, Aportaciones, Convenios, Incentivos Deriv de la Colaborac Fiscal, Fond Distint de Aport., Transfer	80,500,000.00		80,500,000.00	89,223,178.00
4210	Participaciones, Aportaciones, Convenios, Incentivos Derivados de la Colaboración Fiscal y Fondos Distinc	0.00		0.00	0.00
4220	Transferencias, Asignaciones, Subsidios y Subvenciones, y Pensiones y Jubilaciones	80,500,000.00		80,500,000.00	89,223,178.00
4300	Otros Ingresos y Beneficios	7,603,305.35		4,695,100.32	10,343,840.44
4310	Ingresos Financieros	895,915.15		452,118.97	475,000.00
4320	Incremento por Variación de Inventarios	0.00		0.00	0.00
4330	Diminución del Exceso de Estimaciones por Pérdida o Deterioro u Obsolescencia	0.00		0.00	0.00
4340	Diminución del Exceso de Provisiones	0.00		0.00	0.00
4350	Ingresos Derivados de Financiamientos	0.00		0.00	0.00
4390	Otros Ingresos y Beneficios Varios	6,607,390.20		3,842,981.35	9,868,840.44

DIRECTOR
 C.P. SERENISMA ROSA APARICIO
 NOMBRE Y FIRMA



DIRECTOR
 LIC. CLAUDIA MONICA PEREZ CERQUEDA
 NOMBRE Y FIRMA





Gaceta Municipal

Publicación Oficial del Gobierno de Nezahualcóyotl 2022-2024



Sistema de Coordinación Hacendaria del Estado de México con sus Municipios
Manual para la Planeación, Programación y Presupuestación Municipal 2022

Municipio:
NEZAHUALCOYOTL



PRESUPUESTO BASADO EN RESULTADOS MUNICIPAL

DEL 1 DE ENERO AL 31 DE DICIEMBRE DE 2022

PERM-044 CARÁTULA DE PRESUPUESTO DE EGRESOS

ENTE PÚBLICO: ORGANISMO DESCENTRALIZADO MUNICIPAL DIF DE NEZAHUALCOYOTL, MEX.		PROYECTO	DEFINITIVO	
		No. 3087	X	
CAPÍTULO	CONCEPTO	AUTORIZADO 2021	EJERCIDO 2021	PRESUPUESTADO 2022
8210	PRESUPUESTO DE EGRESOS APROBADO	116,843,352.89	96,052,124.75	123,976,818.44
1000	SERVICIOS PERSONALES	74,645,860.81	62,374,602.21	85,354,310.00
2000	MATERIALES Y SUMINISTROS	15,572,124.68	13,359,402.41	14,630,000.00
3000	SERVICIOS GENERALES	14,151,770.18	11,203,900.55	13,755,372.44
4000	TRANSFERENCIAS, ASIGNACIONES, SUBSIDIOS Y OTRAS AYUDAS	1,911,478.72	1,620,282.72	4,000,000.00
5000	BIENES MUEBLES, INMUEBLES E INTANGIBLES	7,866,508.49	6,964,958.48	4,367,500.00
6000	INVERSION PUBLICA	0.00	0.00	0.00
7000	INVERSIONES FINANCIERAS Y OTRAS PROVISIONES	0.00	0.00	0.00
8000	PARTICIPACIONES Y APORTACIONES	0.00	0.00	0.00
9000	DEUDA PUBLICA	2,695,650.00	2,528,978.38	1,871,136.00

DIRECTOR GENERAL
LIC. CLAUDIA WYNICA PÉREZ CERQUEDA
NOMBRE Y FIRMA

TESORERO (A)
C.P. BESSALCE DE LA ROSA APARCIO
NOMBRE Y FIRMA



Fecha de Habermación: 15 02 22





Sistema de Coordinación Hacendaria del Estado de México con sus Municipios
Manual para la Planeación, Programación y Presupuestación Municipal 2022




Plumilla-05 Tabulador de Sueldos

ENTE PUBLICO SISTEMA MUNICIPAL DE NEZAHUALCÓYOTL

Del 1 de enero al 31 de diciembre de 2022

No. 3087

Puesto Funcional	Nivel	Nº. de Puestos	Categoría	Especial	Días	Salario Base	Comisión	Gratificación	Otras Remunerativas	Aprobado	Plumilla Mensual
EDIFICACION	B	2	3	0	0.00	111,520.00	0.00	100,000.00	18,520.00	8,170.00	181,690.00
EDUCACION ESPECIAL	A	1	1	0	0.00	61,000.00	0.00	30,340.00	18,120.00	3,600.00	113,070.00
ENCARGO DE ESCUELA	A	1	0	0	0.00	68,860.00	0.00	37,020.00	18,870.00	3,600.00	128,350.00
ENFERMERIA	A	10	10	0	0.00	207,130.00	0.00	232,850.00	102,827.00	27,250.00	571,057.00
ENFERMERIA	B	22	22	0	0.00	1,388,980.00	0.00	998,880.00	278,827.00	83,310.00	2,668,897.00
ENFERMERIA	C	0	0	0	0.00	563,370.00	0.00	330,460.00	103,807.00	27,250.00	1,154,887.00
INSPECCION DE MUESTRO	B	2	2	0	0.00	122,360.00	0.00	106,170.00	48,180.00	8,630.00	285,340.00
INSPECCION DE MUESTRO	A	2	2	0	0.00	117,540.00	0.00	97,870.00	24,020.00	8,450.00	257,880.00
LEONARDO	A	2	2	0	0.00	127,680.00	0.00	83,130.00	11,800.00	9,240.00	231,850.00
LEONARDO	A	21	21	0	0.00	2,097,520.00	0.00	1,378,000.00	1,613,310.00	233,960.00	5,323,790.00
LEONARDO	A	15	15	0	0.00	2,007,420.00	0.00	988,880.00	178,287.00	88,880.00	3,263,467.00
MATROSA	A	2	2	0	0.00	127,200.00	0.00	102,020.00	47,200.00	7,800.00	284,220.00
OPERAIVIA	A	1	1	0	0.00	81,860.00	0.00	71,310.00	22,770.00	3,780.00	183,720.00
OPERARIVIA	B	1	0	0	0.00	81,860.00	0.00	66,180.00	33,200.00	4,120.00	179,360.00
PROFESOR DE PROGRAMAS	B	0	0	0	0.00	345,900.00	0.00	238,000.00	74,500.00	12,850.00	514,640.00
PSICOLOGA	A	2	2	0	0.00	170,360.00	0.00	114,670.00	48,270.00	8,170.00	379,470.00
PSICOLOGA	B	1	1	0	0.00	429,100.00	0.00	279,710.00	124,200.00	28,670.00	861,780.00
PSICOLOGA	C	0	0	0	0.00	284,360.00	0.00	270,230.00	102,207.00	17,040.00	663,837.00
SUPERVISOR	A	4	4	0	0.00	651,130.00	0.00	394,690.00	181,670.00	21,800.00	1,251,370.00
SUPERVISOR	B	0	0	0	0.00	301,520.00	0.00	201,000.00	103,870.00	32,310.00	648,700.00
SUPERVISOR	C	0	0	0	0.00	889,820.00	0.00	534,400.00	170,270.00	38,440.00	1,633,130.00
TALLERISTA	A	100	0	100	0.00	2,000,000.00	0.00	0.00	0.00	0.00	2,000,000.00
TENICO SUPLENTE	A	2	2	0	0.00	117,360.00	0.00	92,220.00	46,170.00	8,300.00	264,050.00
TENICO SUPLENTE B	A	0	0	0	0.00	161,860.00	0.00	128,840.00	68,180.00	11,340.00	370,220.00
TENICO LABORATORISTA	A	0	0	0	0.00	220,000.00	0.00	137,330.00	87,210.00	14,100.00	518,640.00
TEMPERATA DE INMUNIZACION	A	2	2	0	0.00	111,700.00	0.00	84,700.00	38,170.00	8,300.00	244,940.00
TEMPERATA DE INMUNIZACION	A	2	2	0	0.00	111,700.00	0.00	79,740.00	33,200.00	8,000.00	232,670.00
TEMPERATA DE INMUNIZACION	B	2	2	0	0.00	167,560.00	0.00	133,000.00	67,200.00	8,840.00	376,600.00



Sistema de Coordinación Hacendaria del Estado de México con sus Municipios
Manual para la Planeación, Programación y Presupuestación Municipal 2022
Presupuesto Basado en Resultados Municipal



PRAMOS Tabulador de Sueldos

ENTE PÚBLICO: SISTEMA MUNICIPAL DIF DE NEZAHUALCÓYOTL

Del 1 de enero al 31 de diciembre de 2022

No. 3087

Plazo Fijado	Nivel	Nº. de Plazas	Cofianza	Coligación Subordinada	Forma	Quota	Sueldo Base	Comprobado	Orfandad	Clave Percepciones	Afijado	Prima Vacaciones
TEMPORAL FIJO	A	1	1	1	1	0.00	11,190.00	0.00	48,375.00	18,000.00	5,175.00	10,200.00
TEMPORAL EQUIPOVAL	A	1	1	1	1	0.00	8,190.00	0.00	71,161.00	32,633.00	8,880.00	158,289.00
TRABAJO SOCIAL	A	9	9	1	1	0.00	93,865.00	0.00	219,662.00	1,84,030.00	32,487.00	819,373.00
TRABAJO SOCIAL	B	3	3	1	1	0.00	102,863.00	0.00	108,568.00	32,424.00	8,400.00	397,248.00
Total Percepciones:												
Seguros Social y												
Citas												
Total Costo Total:												
12,714,022.00												
82,256,816.00												

C. BERENICE DE LA ROSA APARICIO
TESORERA

LIC. CLAUDIA MONICA PEREZ CERQUEDA
DIRECTORA

Fecha de elaboración: 25/02/2022
Día Mes Año
Hoja 2 de 3



Sistema Municipal DIF: NEZAHUALCOYOTL

Sistema de Coordinación Hacendaria del Estado de México con sus Municipios

Manual para la Planeación, Programación y Presupuestación Municipal 2022

4223	15	15	18	Compras de bienes muebles para el uso de la oficina	6.52	0.05	0.06	6.10	6.67	2.30	6.17	3.02	0.91	6.10	6.67	2.30	6.10	6.67	2.30
4224	15	15	18	Compras de bienes muebles para el uso de la oficina	6.52	0.05	0.06	6.10	6.67	2.30	6.17	3.02	0.91	6.10	6.67	2.30	6.10	6.67	2.30
4225	15	15	18	Compras de bienes muebles para el uso de la oficina	6.52	0.05	0.06	6.10	6.67	2.30	6.17	3.02	0.91	6.10	6.67	2.30	6.10	6.67	2.30
4226	15	15	18	Compras de bienes muebles para el uso de la oficina	6.52	0.05	0.06	6.10	6.67	2.30	6.17	3.02	0.91	6.10	6.67	2.30	6.10	6.67	2.30
4227	15	15	18	Compras de bienes muebles para el uso de la oficina	6.52	0.05	0.06	6.10	6.67	2.30	6.17	3.02	0.91	6.10	6.67	2.30	6.10	6.67	2.30
4228	15	15	18	Compras de bienes muebles para el uso de la oficina	6.52	0.05	0.06	6.10	6.67	2.30	6.17	3.02	0.91	6.10	6.67	2.30	6.10	6.67	2.30
4229	15	15	18	Compras de bienes muebles para el uso de la oficina	6.52	0.05	0.06	6.10	6.67	2.30	6.17	3.02	0.91	6.10	6.67	2.30	6.10	6.67	2.30
4230	15	15	18	Compras de bienes muebles para el uso de la oficina	6.52	0.05	0.06	6.10	6.67	2.30	6.17	3.02	0.91	6.10	6.67	2.30	6.10	6.67	2.30
4231	15	15	18	Compras de bienes muebles para el uso de la oficina	6.52	0.05	0.06	6.10	6.67	2.30	6.17	3.02	0.91	6.10	6.67	2.30	6.10	6.67	2.30
4232	15	15	18	Compras de bienes muebles para el uso de la oficina	6.52	0.05	0.06	6.10	6.67	2.30	6.17	3.02	0.91	6.10	6.67	2.30	6.10	6.67	2.30
4233	15	15	18	Compras de bienes muebles para el uso de la oficina	6.52	0.05	0.06	6.10	6.67	2.30	6.17	3.02	0.91	6.10	6.67	2.30	6.10	6.67	2.30
4234	15	15	18	Compras de bienes muebles para el uso de la oficina	6.52	0.05	0.06	6.10	6.67	2.30	6.17	3.02	0.91	6.10	6.67	2.30	6.10	6.67	2.30
4235	15	15	18	Compras de bienes muebles para el uso de la oficina	6.52	0.05	0.06	6.10	6.67	2.30	6.17	3.02	0.91	6.10	6.67	2.30	6.10	6.67	2.30
4236	15	15	18	Compras de bienes muebles para el uso de la oficina	6.52	0.05	0.06	6.10	6.67	2.30	6.17	3.02	0.91	6.10	6.67	2.30	6.10	6.67	2.30
4237	15	15	18	Compras de bienes muebles para el uso de la oficina	6.52	0.05	0.06	6.10	6.67	2.30	6.17	3.02	0.91	6.10	6.67	2.30	6.10	6.67	2.30
4238	15	15	18	Compras de bienes muebles para el uso de la oficina	6.52	0.05	0.06	6.10	6.67	2.30	6.17	3.02	0.91	6.10	6.67	2.30	6.10	6.67	2.30
4239	15	15	18	Compras de bienes muebles para el uso de la oficina	6.52	0.05	0.06	6.10	6.67	2.30	6.17	3.02	0.91	6.10	6.67	2.30	6.10	6.67	2.30
4240	15	15	18	Compras de bienes muebles para el uso de la oficina	6.52	0.05	0.06	6.10	6.67	2.30	6.17	3.02	0.91	6.10	6.67	2.30	6.10	6.67	2.30
4241	15	15	18	Compras de bienes muebles para el uso de la oficina	6.52	0.05	0.06	6.10	6.67	2.30	6.17	3.02	0.91	6.10	6.67	2.30	6.10	6.67	2.30
4242	15	15	18	Compras de bienes muebles para el uso de la oficina	6.52	0.05	0.06	6.10	6.67	2.30	6.17	3.02	0.91	6.10	6.67	2.30	6.10	6.67	2.30



Sistema de Coordinación Hacendaria del Estado de México con sus Municipios
Manual para la Planeación, Programación y Presupuestación Municipal 2022

Sistema Municipal DIF
NEZAHUALCOYOTL



Table with 10 columns: Code, Description, Budget Item, Budget Amount, etc. It lists various municipal programs and their corresponding budget allocations.



Sistema de Coordinación Hacendaria del Estado de México con sus Municipios
Manual para la Planeación, Programación y Presupuestación Municipal 2022

Sistema Municipal DIF:
NEZAHUALCOYOTL



Clave	Descripción	Presupuesto	Comentarios
479	Presupuesto de Ingresos de los Municipios del Estado	5,22	5,22
480	Presupuesto de Gastos de los Municipios del Estado	5,22	5,22
481	Presupuesto de Ingresos de los Municipios del Estado	5,22	5,22
482	Presupuesto de Gastos de los Municipios del Estado	5,22	5,22

[Signature]
LIC. C. JUAN MANUEL PEREZ GARCIA
DIRECTOR

[Signature]
CP. BERENICE DE LOS RIOS
TESORERA

Fecha de elaboración	DIA	MES	AÑO
	29	02	22





Sistema de Coordinaci6n Hacendaria del Estado de M6xico con sus Municipios
Manual para la Planeaci6n, Programaci6n y Presupuestaci6n Municipal 2022

Municipio: NEZAHUALCOYOTL



Table with columns for code, description, and various numerical values. Includes categories like 'MANTENIMIENTO DE BIENES MATERIALES', 'SERVICIOS DE PERSONAL', and 'MANTENIMIENTO DE BIENES MUEBLES'.



Sistema de Coordinación Hacendaria del Estado de México con sus Municipios
Manual para la Planeación, Programación y Presupuestación Municipal 2022

Municipio: NEZAHUALCOYOTL



Table with 15 columns: Description, 0.00, 0.00, 0.00, 0.00, 0.00, 0.00, 0.00, 0.00, 0.00, 0.00, 0.00, 0.00, 0.00, 0.00, 0.00. Rows include categories like 'Servicios y actividades en el estado de cuenta y presupuesto', 'Servicios y actividades en el estado de cuenta y presupuesto', etc.





Sistema de Coordinación Hacendaria del Estado de México con sus Municipios
Manual para la Planeación, Programación y Presupuestación Municipal 2022

Municipio: NEZAHUALCOYOTL



Table with 15 columns: Code, Description, and 13 numerical columns representing budgetary data. Rows include categories like 'Gastos de personal y servicios', 'Gastos de inversión', 'Gastos de operación', etc.





Municipio: NEZAHUALCOYOTL
Sistema de Coordinación Hacendaria del Estado de México con sus Municipios
Manual para la Planeación, Programación y Presupuestación Municipal 2022

Municipio: NEZAHUALCOYOTL



Table with 15 columns: Code, Description, Unit, Quantity, Price, Total, etc. Rows include categories like 'Servicios de mantenimiento', 'Materiales', 'Servicios de transporte', and 'Mantenimiento de maquinaria'.





Sistema de Coordinación Hacendaria del Estado de México con sus Municipios Manual para la Planeación, Programación y Presupuestación Municipal 2022

Municipio: NEZAHUALCOYOTL



Table with 15 columns: Code, Description, 0.00, 0.00, 0.00, 0.00, 0.00, 0.00, 0.00, 0.00, 0.00, 0.00, 0.00, 0.00, 0.00, 0.00, 0.00. Rows include categories like 'Bienes y servicios', 'Servicios de mantenimiento', 'Mantenimiento y reparación de maquinaria', etc.





Sistema de Coordinación Hacendaria del Estado de México con sus Municipios
Manual para la Planeación, Programación y Presupuestación Municipal 2022

Municipio: NEZAHUALCOYOTL



Table with 15 columns: Code, Description, 01, 02, 03, 04, 05, 06, 07, 08, 09, 10, 11, 12, 13, 14, 15. Rows include categories like 'MAGISTRAL, OTROS CUERPOS Y PARLAMENTO', 'Mantenimiento y mejoras agrícolas', 'Mantenimiento y mejoras de caminos', etc.





Sistema de Coordinación Hacendaria del Estado de México con sus Municipios
Manual para la Planeación, Programación y Presupuestación Municipal 2022

Municipio:
NEZAHUALCOYOTL



FECHA DE EJECUCIÓN DEL PRESUPUESTO	1	2	3	4	5	6	7	8	9	10	11	12	13	14	15	16	17	18	19	20	21	22	23	24	25	26	27	28	29	30	31	32	33	34	35	36	37	38	39	40	41	42	43	44	45	46	47	48	49	50	51	52	53	54	55	56	57	58	59	60	61	62	63	64	65	66	67	68	69	70	71	72	73	74	75	76	77	78	79	80	81	82	83	84	85	86	87	88	89	90	91	92	93	94	95	96	97	98	99	100
1	2	3	4	5	6	7	8	9	10	11	12	13	14	15	16	17	18	19	20	21	22	23	24	25	26	27	28	29	30	31	32	33	34	35	36	37	38	39	40	41	42	43	44	45	46	47	48	49	50	51	52	53	54	55	56	57	58	59	60	61	62	63	64	65	66	67	68	69	70	71	72	73	74	75	76	77	78	79	80	81	82	83	84	85	86	87	88	89	90	91	92	93	94	95	96	97	98	99	100	

[Signature]
C. J. BERENICE DE LA RIVERA APARICIO
TESORERA

[Signature]
LIC. CATALINA MONICA PEREZ GARCIA
DIRECTORA

Fecha de elaboración:

DÍA	MES	AÑO
25	03	22





Sistema de Coordinación Hacendaria del Estado de México con sus Municipios
Manual para la Planeación, Programación y Presupuestación Municipal 2022

Municipio:
NEZAHUALCOYOTL

PRESUPUESTO BASADO EN RESULTADOS MUNICIPAL

Cuenta	Concepto	Proyecto		Definitivo	X
		Autorizado 2021	Recaudado 2021		
ENTE PÚBLICO: ORGANISMO DESCENTRALIZADO DE AGUA Y SANEAMIENTO DE NEZAHUALCOYOTL, S. DE RL No. 2087					
8110	LEY DE INGRESOS ESTIMADA	1,198,480,932.25	1,161,588,662.47	1,489,707,641.42	
4000	INGRESOS Y OTROS BENEFICIOS	1,198,480,932.25	1,161,588,662.47	1,489,707,641.42	
4100	Ingresos de Gestión	564,106,900.42	499,230,861.67	626,959,442.06	
4110	Impuestos	0.00	0.00	0.00	
4120	Cuotas y Aportaciones de Seguridad Social	0.00	0.00	0.00	
4130	Contribuciones de Mejoras	11,414,677.04	12,993,742.22	14,000,000.00	
4140	Derechos	551,094,872.75	483,385,537.98	610,259,442.06	
4150	Productos	1,597,350.63	2,851,581.47	2,700,000.00	
4160	Aprovechamientos	0.00	0.00	0.00	
4170	Ingresos por Venta de Bienes y Prestación de Servicios	0.00	0.00	0.00	
4200	Participaciones, Aportac, Convenios, Incentiv Deriv de la Colaborac Fiscal, Fond Distint de Aport, Transfer	356,552,406.97	417,333,061.98	474,978,668.57	
4210	Participaciones, Aportaciones, Convenios, Incentivos Derivados de la Colaboración Fiscal y Fondos Distintos	26,552,406.97	36,685,239.97	45,436,920.54	
4220	Transferencias, Asignaciones, Subsidios y Subvenciones, y Pensiones y Jubilaciones	330,000,000.00	380,647,822.01	429,541,748.03	
4300	Otros Ingresos y Beneficios	277,821,624.86	345,024,736.82	387,769,530.79	
4310	Ingresos Financieros	0.00	0.00	70,000,000.00	
4320	Incremento por Variación de Inventarios	0.00	0.00	0.00	
4330	Disminución del Exceso de Estimaciones por Pérdida o Deterioro u Obsolescencia	0.00	0.00	0.00	
4340	Disminución del Exceso de Provisiones	0.00	0.00	0.00	
4350	Ingresos Derivados de Financiamientos	277,821,624.86	245,024,736.82	317,769,530.79	
4390	Otros Ingresos y Beneficios Varios	0.00	0.00	0.00	

DIRECTOR GENERAL
ING- JOSE SEBASTIÁN CÁRDENAS GUZMÁN
NOMBRE Y FIRMA

DIRECTOR DE FINANZAS
LIC. ADRIAN BENI TEJERU
NOMBRE Y FIRMA

FECHA DE ELABORACIÓN: 28
DÍA MES AÑO
02 12 22

DIRECCIÓN GENERAL
DIRECCIÓN DE FINANZAS



Gaceta Municipal

Publicación Oficial del Gobierno de Nezahualcóyotl 2022-2024



Sistema de Coordinación Hacendaria del Estado de México con sus Municipios
Manual para la Planeación, Programación y Presupuestación Municipal 2022

Municipio:

NEZAHUALCOYOTL



PRESUPUESTO BASADO EN RESULTADOS MUNICIPALES

DEL 1 DE ENERO AL 31 DE DICIEMBRE DE 2022

PARM-04d CARÁTULA DE PRESUPUESTO DE EGRESOS

CAPITULO	CONCEPTO	PROYECTO		DEFINITIVO	X
		AUTORIZADO 2021	EJERCIDO 2021		
ENTE PÚBLICO: ORGANISMO DESCENTRALIZADO DE AGUA Y SANEAMIENTO DE NEZAHUALCOYOTL, MEX. No. 2087					
8210	PRESUPUESTO DE EGRESOS APROBADO	1,198,480,932.25	1,161,588,662.47	1,489,707,641.42	
1000	SERVICIOS PERSONALES	109,693,909.79	92,969,617.63	110,800,823.26	
2000	MATERIALES Y SUMINISTROS	20,427,000.00	16,522,064.76	29,353,753.34	
3000	SERVICIOS GENERALES	645,277,999.00	574,958,964.51	706,059,798.19	
4000	TRANSFERENCIAS, ASIGNACIONES, SUBSIDIOS Y OTRAS AYUDAS	160,000,000.00	204,964,337.42	276,140,000.00	
5000	BIENES MUEBLES, INMUEBLES E INTANGIBLES	250,000.00	4,694,513.13	45,000,000.00	
6000	INVERSION PUBLICA	0.00	12,661,138.39	15,686,920.54	
7000	INVERSIONES FINANCIERAS Y OTRAS PROVISIONES	0.00	0.00	0.00	
8000	PARTICIPACIONES Y APORTACIONES	0.00	0.00	0.00	
9000	DEUDA PUBLICA	262,832,023.46	254,818,026.63	305,666,346.09	



DIRECTOR GENERAL
 LIC. JOSÉ GERARDO CÁRDENAS GUZMÁN
 NOMBRE Y FIRMA

DIRECTOR DE FINANZAS
 LIC. ADRIÁN BENEZ HUIZ
 NOMBRE Y FIRMA

DÍA	MES	AÑO
24	02	22



Fecha de elaboración: 24

DIRECCIÓN DE FINANZAS



Organismo de Agua: NEZAHUALCOYOTL
Manual para la Planeación, Programación y Presupuestación Municipal 2022

Table with columns for codes (e.g., 41-48, 49-52, 53-56) and descriptions of services provided by various authorities like the Water Commission and Public Administration.



Organismo de Agua: NEZAHUALCOYOTL

Sistema de Coordinación Hacendaria del Estado de México con sus Municipios Manual para la Planeación, Programación y Presupuestación Municipal 2022

Table with columns for codes (e.g., 4153 01 01 01) and descriptions of various municipal services and programs.



Caceta Municipal

Publicación Oficial del Gobierno de Nezahualcóyotl 2022-2024



Organismo de Agua:
NEZAHUALCOYOTL
Sistema de Coordinación Hacendaria del Estado de México con sus Municipios
Manual para la Planeación, Programación y Presupuestación Municipal 2022

4350	01	01	03	Actualización de Inversiones en LOYS	0.00	0.00	0.00	0.00	0.00	0.00	0.00	0.00	0.00	0.00	0.00	0.00	0.00	0.00	0.00
4350	01	01	04	Intereses por Inversiones en LOYS	0.00	0.00	0.00	0.00	0.00	0.00	0.00	0.00	0.00	0.00	0.00	0.00	0.00	0.00	0.00
4350	01	01	05	Otros Cuentables	0.00	0.00	0.00	0.00	0.00	0.00	0.00	0.00	0.00	0.00	0.00	0.00	0.00	0.00	0.00
4350	01	01	06	Ingresos Derivados de Ejercicios Anteriores re autorizados	0.00	0.00	0.00	0.00	0.00	0.00	0.00	0.00	0.00	0.00	0.00	0.00	0.00	0.00	0.00
4350	01	01	07	Otros Ingresos por Donaciones	0.00	0.00	0.00	0.00	0.00	0.00	0.00	0.00	0.00	0.00	0.00	0.00	0.00	0.00	0.00
4350	01	01	08	Otros Ingresos Varios	0.00	0.00	0.00	0.00	0.00	0.00	0.00	0.00	0.00	0.00	0.00	0.00	0.00	0.00	0.00

Fecha de elaboración:			
DÍA	MESES	AÑO	
24	02	22	





Sistema de Coordinación Hacendaria del Estado de México con sus Municipios
Manual para la Planeación, Programación y Presupuestación Municipal 2022

Municipio: NEZAHUALCOYOTL



Table with 18 columns and 30 rows containing budgetary data for various categories such as 'Transferencias a instituciones públicas de entidades parastatales', 'Transferencias a instituciones de instituciones públicas financieras', and 'Transferencias a instituciones de instituciones públicas educativas'.



Gaceta Municipal

Publicación Oficial del Gobierno de Nezahualcóyotl 2022-2024



Sistema de Coordinación Hacendaria del Estado de México con sus Municipios
Manual para la Planeación, Programación y Presupuestación Municipal 2022
Presupuesto Basado en Resultados Municipal

PRM-05 Tabulador de Sueldos

Del 1 de enero al 31 de diciembre de 2022

Puesto Funcional	Nivel	No. de Plazas	Categoría		Dícese	Sueldo Base	Compenzación	Gratificación	Días Participaciones	Aguinaldo	Prima Vacacional	Total
			Confianza	Subordinada								
AUXILIO	A	1	0	1	0.00	87,938.48	0.00	0.00	22,892.00	24,686.03	8,161.29	143,226.50
ASESOR ESPECIALIZADO A	A	1	0	1	0.00	111,532.24	0.00	0.00	28,819.04	26,134.85	8,161.29	183,707.21
ASESOR ESPECIALIZADO B	B	3	0	0	0.00	207,836.12	0.00	0.00	69,423.12	66,278.73	21,160.84	363,408.81
ASESOR ESPECIALIZADO C	A	13	0	0	0.00	1,338,822.60	0.00	0.00	361,815.20	236,250.66	72,759.28	1,948,698.36
AUXILIAR ADMINISTRATIVO A	A	4	0	4	0.00	268,026.64	0.00	0.00	100,181.83	98,000.76	31,686.98	497,922.12
AUXILIAR ADMINISTRATIVO AS	B	1	0	0	0.00	24,100.18	0.00	0.00	22,383.20	11,573.54	3,081.42	48,158.12
AUXILIAR ADMINISTRATIVO B	B	1	0	1	0.00	33,000.18	0.00	0.00	28,073.00	20,236.04	7,912.30	69,241.42
AUXILIAR ADMINISTRATIVO BE	C	8	0	0	0.00	509,848.00	0.00	0.00	100,423.20	128,266.68	33,311.07	771,849.95
AUXILIAR ADMINISTRATIVO C	C	8	0	8	0.00	488,827.60	0.00	0.00	188,719.10	120,276.49	45,714.60	854,637.80
AUXILIAR ADMINISTRATIVO CE	E	12	0	0	0.00	1,110,851.88	0.00	0.00	265,873.64	254,187.77	83,818.00	1,614,729.29
AUXILIAR ADMINISTRATIVO DE	D	8	0	0	0.00	337,390.93	0.00	0.00	116,840.80	10,942.00	28,332.00	482,505.73
AUXILIAR ADMINISTRATIVO E	E	2	0	2	0.00	211,832.72	0.00	0.00	127,210.22	10,946.68	17,650.00	367,639.62
AUXILIAR ADMINISTRATIVO F	F	2	0	2	0.00	244,108.18	0.00	0.00	81,814.54	87,048.04	20,342.00	432,312.76
AUXILIAR ADMINISTRATIVO G	G	2	0	2	0.00	230,478.67	0.00	0.00	58,874.08	57,816.88	22,542.20	379,711.83
AUXILIAR ADMINISTRATIVO H	H	1	0	1	0.00	184,871.57	0.00	0.00	31,131.80	46,212.88	15,402.90	277,628.15
AUXILIAR FORTIFERO B	B	1	0	0	0.00	448,701.12	0.00	0.00	174,884.72	81,618.48	34,837.84	645,042.16
AUXILIAR FORTIFERO C	C	3	0	0	0.00	227,330.82	0.00	0.00	51,943.20	41,046.33	12,620.64	352,941.03
AUXILIAR GENERAL	A	2	0	2	0.00	121,884.42	0.00	0.00	83,717.80	47,652.60	18,384.00	270,637.82
AUXILIAR GENERAL A	A	11	0	0	0.00	768,101.78	0.00	0.00	282,185.20	127,310.04	28,172.22	1,103,769.24
AUXILIAR GENERAL B	B	4	0	0	0.00	296,426.84	0.00	0.00	88,029.84	40,294.56	14,244.48	438,995.72
AUXILIAR GENERAL C	C	7	0	0	0.00	448,701.12	0.00	0.00	170,227.34	87,016.18	34,837.84	645,822.48
AUXILIAR INTERENCIA B	B	11	0	11	0.00	1,254,287.20	0.00	0.00	261,008.48	263,726.30	87,810.00	1,766,832.00
AUXILIAR INTERENCIA C	C	2	0	2	0.00	219,885.12	0.00	0.00	82,076.14	54,841.78	18,233.60	315,956.70
AYUDANTE DE PLANTA DE TRATAMIENTO	A	1	0	1	0.00	101,258.80	0.00	0.00	28,413.36	28,324.74	8,481.10	166,475.90
AYUDANTE DE EQUIPO MICROCLIMATICO B	A	8	0	0	0.00	512,827.28	0.00	0.00	188,873.08	82,369.12	28,488.86	704,558.34
AYUDANTE DE EQUIPO MICROCLIMATICO C	B	8	0	0	0.00	512,827.28	0.00	0.00	202,253.70	82,269.12	28,488.86	826,837.96
AYUDANTE BALAJATE	A	1	0	1	0.00	85,802.20	0.00	0.00	24,037.28	23,526.30	7,602.60	130,968.48
AYUDANTE MECANICO	A	1	0	1	0.00	66,203.18	0.00	0.00	24,883.88	23,700.04	7,999.20	112,786.30

Sistema de Coordinación Hacendaria del Estado de México con sus Municipios
Manual para la Planeación, Programación y Presupuestación Municipal 2022

Presupuesto Basado en Resultados Municipal

PBRM-05 Tabulador de Sueldos

Dal 1 de enero al 31 de diciembre de 2022

Puesto Funcional	Nivel	No. de Plazas	Categoría		Deducción	Sueldo Base	Compensación	Gratificación	Otras Papeles	Aguinaldo	Firma Vacacional	Total
			Certifica	Eventual								
AUXILIO	A	1	0	1	0.00	97,298.48	0.00	0.00	32,833.58	34,844.02	8,107.87	150,778.66
ANESOR ESPECIALIZADO A	A	1	1	3	0.00	111,594.24	0.00	0.00	29,515.04	23,154.88	6,182.28	150,722.31
ANESOR ESPECIALIZADO B	B	3	3	0	0.00	98,128.12	0.00	0.00	36,402.12	68,785.72	21,158.84	208,423.61
ANESOR ESPECIALIZADO C	A	10	10	0	0.00	1,354,939.32	0.00	0.00	331,871.20	238,281.90	72,752.25	1,997,203.62
AUXILIAR ADMINISTRATIVO A	A	4	4	0	0.00	242,200.84	0.00	0.00	130,191.32	95,000.16	31,888.82	858,428.12
AUXILIAR ADMINISTRATIVO A E	B	1	1	0	0.00	65,933.18	0.00	0.00	22,303.20	11,573.84	3,814.12	101,420.12
AUXILIAR ADMINISTRATIVO B	B	1	0	1	0.00	65,020.18	0.00	0.00	36,873.68	23,760.24	7,594.00	154,748.48
AUXILIAR ADMINISTRATIVO B E	C	0	0	0	0.00	198,479.38	0.00	0.00	100,122.20	100,284.20	33,213.87	801,219.17
AUXILIAR ADMINISTRATIVO C	C	0	0	0	0.00	488,941.90	0.00	0.00	130,712.10	122,825.40	42,741.20	810,200.60
AUXILIAR ADMINISTRATIVO DE	B	12	12	0	0.00	1,100,002.20	0.00	0.00	255,472.64	228,547.32	62,914.60	1,688,006.84
AUXILIAR ADMINISTRATIVO DE	C	0	0	0	0.00	814,283.00	0.00	0.00	176,642.08	89,343.30	25,020.30	779,488.68
AUXILIAR ADMINISTRATIVO E	C	0	0	0	0.00	214,873.22	0.00	0.00	127,212.22	62,889.58	17,098.88	419,773.42
AUXILIAR ADMINISTRATIVO F	F	2	0	2	0.00	344,154.18	0.00	0.00	81,814.54	89,040.04	22,244.88	497,252.64
AUXILIAR ADMINISTRATIVO G	G	2	0	2	0.00	210,413.52	0.00	0.00	28,914.08	87,219.36	22,244.20	418,621.60
AUXILIAR ADMINISTRATIVO H	H	1	0	1	0.00	164,871.82	0.00	0.00	21,131.68	46,217.68	15,482.56	277,627.16
AUXILIAR FONTANERO B	B	1	0	1	0.00	442,701.12	0.00	0.00	174,854.72	81,618.14	24,027.84	728,021.66
AUXILIAR FONTANERO C	C	0	0	0	0.00	227,258.82	0.00	0.00	81,242.20	47,048.32	12,023.64	333,378.68
AUXILIAR GENERAL	A	2	0	2	0.00	195,810.48	0.00	0.00	39,771.52	47,882.00	15,844.00	244,668.00
AUXILIAR GENERAL A	A	11	11	0	0.00	725,107.18	0.00	0.00	202,185.22	127,310.24	30,173.22	1,155,749.22
AUXILIAR GENERAL B	B	4	4	0	0.00	236,490.54	0.00	0.00	89,828.84	46,234.08	14,244.48	418,679.62
AUXILIAR GENERAL C	C	7	7	0	0.00	448,791.12	0.00	0.00	178,237.04	81,215.48	24,027.84	733,881.48
AUXILIAR INTERFERENCIA B	B	11	0	11	0.00	1,564,882.20	0.00	0.00	301,865.45	260,730.30	87,872.00	1,994,630.95
AUXILIAR INTERFERENCIA C	C	2	0	2	0.00	318,681.32	0.00	0.00	50,809.14	54,647.28	18,213.50	542,998.14
AYUDTE OP PLANTAS DE TRIMAHEN	A	1	0	1	0.00	121,298.68	0.00	0.00	28,478.60	20,238.74	6,441.30	161,026.20
AYUDANTE DE EQUIPO HORMONETICO B	B	0	0	0	0.00	811,891.28	0.00	0.00	189,879.60	82,338.12	26,488.28	823,739.28
AYUDANTE DE EQUIPO HORMONETICO C	C	0	0	0	0.00	312,871.20	0.00	0.00	265,207.78	62,886.12	26,488.28	818,133.12
AYUDANTE MALARATE	A	1	0	1	0.00	56,938.20	0.00	0.00	24,673.68	20,879.26	7,862.00	100,011.68
AYUDANTE MECANICO	A	1	0	1	0.00	98,835.18	0.00	0.00	24,980.36	23,736.04	7,819.70	151,247.28

Sistema de Coordinación Hacendaria del Estado de México con sus Municipios
Manual para la Planeación, Programación y Presupuestación Municipal 2022

Presupuesto Basado en Resultados Municipal

PBRM-05 Tabulador de Sueldos

Del 1 de enero al 31 de diciembre de 2022

Puesto Funcional	Nivel	No. de Puestos	Categoría		Dígitos	Sueldo Base	Compensación	Gratificación	Otras Percepciones	Aguinaldo	Prima Vacacional	Total
			Clasificación	Subcategoría								
AYUDANTE OPERADOR B	A	17	17	0	0.00	1,091,703.73	0.00	0.00	424,114.00	196,781.48	60,000.00	1,771,370.00
AYUDANTE OPERADOR C	B	5	5	0	0.00	920,809.80	0.00	0.00	325,893.69	37,844.70	17,450.00	950,849.30
AYUDANTE PREVENCIÓN	B	1	0	1	0.00	101,403.00	0.00	0.00	20,881.61	23,800.00	8,453.45	155,137.21
CABO DE CUADRELLA A	A	3	3	0	0.00	192,300.40	0.00	0.00	71,490.58	34,728.00	10,683.30	309,234.20
CABO DE CUADRELLA B	A	7	7	0	0.00	448,701.12	0.00	0.00	174,694.72	81,375.46	24,327.64	729,200.16
CABO DE CUADRELLA C	B	4	4	0	0.00	256,400.84	0.00	0.00	102,028.88	44,264.50	14,264.48	418,000.16
CABO DE MUCLATE	C	2	3	0	0.00	162,300.48	0.00	0.00	71,490.58	34,728.00	10,683.30	309,234.20
CHOFER MUCLATE	A	1	0	1	0.00	64,074.12	0.00	0.00	21,780.58	24,000.00	8,719.70	119,220.00
CHOFER A	A	1	8	1	0.00	95,000.16	0.00	0.00	34,646.18	20,750.04	7,209.70	151,347.23
CHOFER B	B	4	8	0	0.00	162,300.94	0.00	0.00	102,028.24	45,000.14	14,000.00	323,359.34
CHOFER C	C	1	9	1	0.00	95,000.16	0.00	0.00	30,070.22	20,769.34	7,249.70	133,100.22
CHOFER D	D	1	0	1	0.00	11,371.08	0.00	0.00	36,205.69	28,000.00	2,077.60	75,654.72
CHOFER E	E	2	9	2	0.00	242,827.36	0.00	0.00	71,490.58	34,728.00	10,683.30	460,000.00
COORDINADOR EJECUTIVO A	A	38	35	2	0.00	2,741,058.00	0.00	0.00	800,832.30	490,720.00	182,631.28	4,015,241.58
COORDINADOR EJECUTIVO B	B	11	11	0	0.00	1,114,430.24	0.00	0.00	374,478.72	284,378.16	81,871.28	1,855,168.40
COORDINADOR EJECUTIVO C	C	10	12	0	0.00	1,296,000.00	0.00	0.00	711,332.40	334,000.00	12,000.00	2,373,332.40
COORDINADOR EJECUTIVO D	A	10	13	0	0.00	2,143,930.20	0.00	0.00	540,227.00	345,500.10	115,187.60	3,144,844.90
COORDINADOR EJECUTIVO E	B	1	1	0	0.00	232,381.76	0.00	0.00	91,008.24	41,584.21	12,600.00	377,574.21
DIRECTOR DE AREA A	A	6	6	0	0.00	2,006,081.76	0.00	0.00	673,706.48	360,070.24	111,000.00	3,149,858.48
DIRECTOR DE AREA B	B	1	1	0	0.00	192,166.08	0.00	0.00	68,009.23	61,827.20	18,877.60	333,880.11
DIRECTOR DE AREA C	C	1	1	0	0.00	436,840.00	0.00	0.00	108,000.80	70,100.47	24,000.00	638,941.27
ENCARGADO DE AREA A	A	1	1	0	0.00	600,000.00	0.00	0.00	186,466.23	126,220.78	36,000.00	948,707.01
ENCARGADO DE AREA B	A	1	0	1	0.00	36,000.00	0.00	0.00	47,953.28	20,150.04	7,510.70	111,514.02
ENCARGADO DE AREA C	A	8	8	0	0.00	540,170.52	0.00	0.00	21,808.43	20,870.00	7,862.00	610,710.95
ESPECIALISTA ADMINISTRATIVO A	C	1	1	0	0.00	86,436.64	0.00	0.00	33,010.60	16,505.41	30,510.00	166,462.65
ESPECIALISTA ADMINISTRATIVO B	A	3	3	0	0.00	230,250.00	0.00	0.00	80,544.00	41,574.00	10,700.00	363,068.00
ESPECIALISTA ADMINISTRATIVO C	A	3	3	0	0.00	425,100.00	0.00	0.00	162,800.00	78,300.00	20,000.00	686,200.00

Sistema de Coordinación Hacendaria del Estado de México con sus Municipios
Manual para la Planeación, Programación y Presupuestación Municipal 2022

Presupuesto Basado en Resultados Municipal

PBRM-05 Tabulador de Sueldos

ENTE PUBLICO: ORGANISMO DE AGUA DE NEZAHUALCOYOTL

Del 1 de enero al 31 de diciembre de 2022

Fuero Funcional	Nivel	No. de Puestos	Categoría			Días	Sueldo Base	Compensación	Gratificación	Cajas Patronales	Aguinaldo	Prima Vacacional	Total
			Coeficiente	Subcategoría	Subnivel								
ESPECIALISTA TECNOMOTRIZ A	D	1	1	0	0	0.00	158,899.02	0.00	0.00	20,168.24	18,118.01	8,987.17	196,000.04
ESPECIALISTA TECNOMOTRIZ B	B	1	1	0	0	0.00	125,969.48	0.00	0.00	27,214.38	22,634.22	8,979.09	162,800.00
ESPECIALISTA TECNICO B	A	2	2	0	0	0.00	143,428.48	0.00	0.00	40,488.24	23,308.20	7,267.02	215,500.72
ESPECIALISTA TECNICO C	B	3	3	0	0	0.00	133,008.00	0.00	0.00	30,912.00	43,167.30	12,869.61	243,722.61
FONTERO B	B	1	0	1	0	0.00	85,902.20	0.00	0.00	20,415.28	20,276.30	1,002.30	168,825.48
FONTERO BE	B	1	1	0	0	0.00	64,993.18	0.00	0.00	22,192.20	11,873.64	5,181.13	107,625.13
FONTERO C	C	1	0	1	0	0.00	60,009.18	0.00	0.00	26,002.20	20,290.24	8,299.70	152,142.12
FONTERO D	D	0	0	0	0	0.00	471,526.20	0.00	0.00	147,207.02	118,581.20	28,000.00	766,000.00
FONTERO E	E	1	0	1	0	0.00	100,437.24	0.00	0.00	24,844.48	20,088.40	8,214.20	152,722.00
FONTERO F	F	1	0	1	0	0.00	104,413.20	0.00	0.00	26,242.08	20,502.04	8,200.20	154,867.48
FONTERO G	G	1	0	1	0	0.00	100,023.40	0.00	0.00	26,432.87	21,025.10	8,201.80	154,488.87
FONTERO H	H	1	0	1	0	0.00	108,038.82	0.00	0.00	24,843.81	21,193.26	8,044.40	169,654.81
FONTERO I	I	1	0	1	0	0.00	112,422.48	0.00	0.00	26,879.11	20,209.02	8,208.40	174,812.61
JEFE DE DEPARTAMENTO A	C	0	0	0	0	0.00	390,361.00	0.00	0.00	222,232.60	187,268.27	33,107.20	806,001.12
JEFE DE DEPARTAMENTO B	C	1	1	0	0	0.00	242,173.20	0.00	0.00	25,224.80	24,212.10	7,287.20	298,801.80
JEFE DE DEPARTAMENTO C	B	1	1	0	0	0.00	180,702.44	0.00	0.00	48,127.08	33,260.00	10,264.20	274,801.00
JEFE DE DEPARTAMENTO D	B	1	1	0	0	0.00	204,611.02	0.00	0.00	50,811.60	41,818.75	12,882.20	310,133.15
MECANICO A	A	1	0	1	0	0.00	60,000.00	0.00	0.00	28,008.84	20,200.04	7,219.20	105,200.00
MECANICO B	B	2	0	0	0	0.00	126,000.00	0.00	0.00	44,196.42	31,147.26	7,022.24	203,255.24
MECANICO B	B	1	0	1	0	0.00	140,496.40	0.00	0.00	27,402.24	26,192.20	11,200.00	215,691.00
MECANICO B	C	2	0	0	0	0.00	270,262.00	0.00	0.00	58,212.82	48,237.24	15,182.20	426,284.24
MECANICO C	C	2	0	0	0	0.00	260,682.78	0.00	0.00	64,882.22	44,243.27	13,621.60	374,030.00
MECANICO D	C	1	1	0	0	0.00	180,000.12	0.00	0.00	40,202.42	26,201.65	8,000.21	243,203.60
OFICIAL	A	3	0	0	0	0.00	182,000.48	0.00	0.00	14,864.64	24,202.02	10,000.20	211,207.00
OPERACIÓN Y MANTENIMIENTO DE PRE	C	4	4	0	0	0.00	230,000.04	0.00	0.00	69,972.80	48,234.08	14,214.40	463,212.40
OPERADOR CARGANOS B	B	0	0	0	0	0.00	85,001.44	0.00	0.00	20,103.60	21,020.20	7,250.20	1,188,107.20
OPERADOR CARGANOS C	C	1	0	1	0	0.00	26,192.02	0.00	0.00	24,702.84	24,048.84	4,013.00	142,201.40
OPERADOR CARGANOS D	D	1	0	1	0	0.00	120,826.44	0.00	0.00	24,808.83	20,407.26	8,487.20	160,381.00

Sistema de Coordinación Hacendaria del Estado de México con sus Municipios
Manual para la Planeación, Programación y Presupuestación Municipal 2022

Presupuesto Basado en Resultados Municipal

PORM-05 Tabulador de Sueldos

Del 1 de enero al 31 de diciembre de 2022

Puesto Funcional	Nivel	No. de Plazas	Categoría		Dígitos	Sueldo Base	Compensación	Gratificación	Otras Percepciones	Aguinaldo	Firma Vinculacional	Total
			Diferencia	Diferencia								
OPERADOR CARGADOR E	E	1	0	1	0.00	103,129.82	0.00	0.00	26,844.36	26,202.42	8,799.82	164,716.28
OPERADOR DE CARGADORA	D	6	6	6	8.00	80,659.82	0.00	0.00	111,868.30	87,869.20	17,628.80	196,345.88
OPERADOR DE CARGADOR B	C	3	3	6	8.00	102,300.48	0.00	0.00	72,074.86	34,720.93	10,653.26	209,779.24
OPERADOR DE CARGADOR C	C	15	15	6	8.00	1,029,632.95	0.00	0.00	412,387.25	163,178.24	58,877.82	1,653,086.24
OPERADOR DE CARGADOR D	D	6	6	6	8.00	443,330.00	0.00	0.00	152,462.00	83,000.00	24,648.00	676,442.00
OPERADOR DE MANTENIMIENTO	D	42	42	0	8.00	2,736,806.88	0.00	0.00	1,045,487.50	497,695.52	153,128.14	4,431,008.04
OPERADOR DE PIPA A	A	4	4	4	8.00	860,000.64	0.00	0.00	117,794.36	36,000.18	31,696.82	934,481.96
OPERADOR DE PIPA B	B	1	1	1	8.00	402,668.48	0.00	0.00	27,225.26	24,917.12	8,536.80	463,347.66
OPERADOR DE PIPA C	C	1	1	1	8.00	1,143,000.64	0.00	0.00	45,034.22	29,621.65	8,979.30	1,226,635.81
OPERADOR DE PIPA D	D	1	1	1	8.00	188,169.82	0.00	0.00	33,200.82	45,249.20	15,316.45	276,736.31
OPERADOR DE PUNTO A	A	1	1	1	8.00	82,802.25	0.00	0.00	26,177.58	23,078.20	7,863.80	139,821.83
OPERADOR DE PUNTO B	B	2	2	0	8.00	473,300.62	0.00	0.00	143,811.89	118,788.20	29,883.82	765,684.53
OPERADOR DE PUNTO C	C	1	1	1	8.00	97,894.48	0.00	0.00	29,733.58	24,464.63	8,183.30	159,276.00
OPERADOR DE PUNTO D	D	7	7	0	8.00	448,701.12	0.00	0.00	96,811.72	81,218.40	24,327.84	610,058.08
OPERADOR DE PUNTO E	E	6	6	0	8.00	384,500.95	0.00	0.00	142,422.22	59,441.24	21,200.72	567,565.13
OPERADOR DE VEHICULO A	A	12	12	0	8.00	123,300.32	0.00	0.00	47,002.40	23,147.28	7,122.24	193,572.24
OPERADOR DE VEHICULO B	B	32	32	0	8.00	788,201.92	0.00	0.00	234,852.82	158,883.88	42,723.44	1,224,662.86
OPERADOR DE VEHICULO C	C	14	14	0	8.00	1,125,022.28	0.00	0.00	398,109.00	203,681.20	83,217.28	1,809,029.76
OPERADOR PLANTA TRATAMIENTO A	A	7	7	1	8.00	82,000.12	0.00	0.00	32,200.08	23,750.24	7,847.72	125,808.16
OPERADOR PLANTA TRATAMIENTO B	B	7	7	1	8.00	87,839.48	0.00	0.00	26,442.08	24,484.80	8,181.80	146,958.16
OPERADOR PLANTA TRATAMIENTO C	C	1	1	1	8.00	11,271.08	0.00	0.00	26,694.88	26,602.50	5,077.50	73,546.96
OPERADOR PRESERVIACION A	A	1	1	1	8.00	86,200.28	0.00	0.00	41,810.64	20,783.24	7,249.29	155,843.45
OPERADOR PRESERVIACION B	B	1	1	1	8.00	462,144.24	0.00	0.00	45,832.78	26,541.26	8,346.89	542,865.17
OPERADOR PRESERVIACION C	C	1	1	1	8.00	130,869.88	0.00	0.00	55,842.02	34,265.72	11,323.26	232,900.88
OPERADOR PRESERVIACION D	D	1	1	1	8.00	55,241.96	0.00	0.00	51,124.42	26,271.54	12,199.40	144,837.32
OPERADOR PRESERVIACION E	E	1	1	1	8.00	506,002.08	0.00	0.00	28,277.08	82,596.20	17,284.28	634,159.64
OPERADOR RETROCAMADORA	A	1	1	1	8.00	146,034.48	0.00	0.00	26,841.62	30,148.00	12,028.20	215,052.30

Sistema de Coordinación Hacendaria del Estado de México con sus Municipios
Manual para la Planeación, Programación y Presupuestación Municipal 2022

Presupuesto Basado en Resultados Municipal

PCRM-05 Tabulador de Sueldos

Del 1 de enero al 31 de diciembre de 2022

Puesto Funcional	Nivel	No. de Puestos	Categoría			Dietas	Sueldo Base	Compensación	Oncifización	Dietas Percepciones	Aguinaldo	Firma Vacacional	Total
			Cofinancia	Empleados	Empleos								
ENTE PUBLICO: ORGANISMO DE AGUA DE NEZAHUALCOYOTL													
RUDO CREDENCIADA	A	3	3	0	0	0.00	170,293.97	0.00	0.00	48,786.48	23,147.28	7,122.24	249,349.97
RECORRIDISTA	A	1	0	1	0	0.00	90,000.00	0.00	0.00	32,337.74	20,793.24	7,297.79	150,428.77
REKLEIRO	A	2	0	2	0	0.00	191,019.40	0.00	0.00	32,241.90	47,282.00	15,284.30	366,627.60
REKLEIRO B	D	3	3	0	0	0.00	232,383.00	0.00	0.00	115,324.00	37,083.20	17,056.00	594,846.20
REKLEIRO C	A	3	3	0	0	0.00	232,383.00	0.00	0.00	126,882.60	37,083.20	17,056.00	633,404.80
SECRETARIA A	A	2	0	2	0	0.00	181,819.40	0.00	0.00	32,132.54	47,583.90	15,284.30	477,648.14
SECRETARIA B	B	1	0	1	0	0.00	113,029.98	0.00	0.00	25,528.28	26,483.07	8,683.90	173,725.23
SECRETARIA C	C	1	0	1	0	0.00	124,343.75	0.00	0.00	28,896.69	31,583.84	10,580.26	195,404.54
SECRETARIAS A	C	2	2	0	0	0.00	125,201.22	0.00	0.00	44,726.49	23,147.28	7,422.24	300,697.23
SECRETARIAS C	B	2	2	0	0	0.00	160,485.02	0.00	0.00	38,211.58	26,483.07	8,683.90	333,947.57
SORBESTANTE A	B	3	3	0	0	0.00	160,300.48	0.00	0.00	71,428.60	34,720.00	12,543.36	378,992.44
SORBESTANTE B	B	4	0	4	0	0.00	188,020.90	0.00	0.00	106,872.13	30,000.20	31,083.38	456,076.51
SORBESTANTE C	C	2	2	0	0	0.00	140,298.24	0.00	0.00	33,872.52	22,432.20	8,133.22	304,736.18
SORBESTANTE H	B	7	7	0	0	0.00	874,027.59	0.00	0.00	125,737.20	162,783.25	31,027.87	1,133,575.81
SORBESTANTE D	D	1	0	1	0	0.00	36,000.00	0.00	0.00	10,184.68	24,780.24	7,297.79	78,262.71
SORBESTANTE E	E	1	0	1	0	0.00	113,711.88	0.00	0.00	28,126.71	28,438.20	9,477.90	270,754.69
SORBESTANTE F	F	1	0	1	0	0.00	114,108.48	0.00	0.00	23,270.94	28,237.12	8,289.30	275,705.84
SORBESTANTE G	G	1	0	1	0	0.00	125,100.29	0.00	0.00	23,242.49	28,270.00	10,293.00	286,905.78
SORBESTANTE H	H	1	0	1	0	0.00	160,485.02	0.00	0.00	38,211.58	26,483.07	8,683.90	333,947.57
SORBESTANTE I	I	1	0	1	0	0.00	207,052.28	0.00	0.00	28,017.77	68,832.02	22,271.00	306,173.07
SUBDIRECTOR A	D	1	1	0	0	0.00	180,078.82	0.00	0.00	33,662.48	24,800.00	7,584.15	345,527.25
SUBDIRECTOR B	D	4	4	0	0	0.00	882,342.22	0.00	0.00	278,524.83	154,228.56	46,889.27	1,361,984.88
SUBDIRECTOR C	C	3	3	0	0	0.00	342,611.08	0.00	0.00	105,718.83	134,128.32	41,222.29	823,680.52
SUBDIRECTOR D	A	1	1	0	0	0.00	270,290.26	0.00	0.00	61,417.44	36,217.74	10,543.82	408,469.26
SUPERVISOR	A	1	0	1	0	0.00	121,081.24	0.00	0.00	28,187.63	36,271.86	10,092.56	195,633.29
TECNICO ELECTRICISTA G	B	2	2	0	0	0.00	182,001.28	0.00	0.00	43,864.85	38,136.12	10,888.26	474,890.51
TECNICO EN MANTENIMIENTO C	D	1	1	0	0	0.00	84,102.06	0.00	0.00	23,799.73	11,073.84	3,881.10	122,856.73
TECNICO ESPECIALIZADO A	E	3	3	0	0	0.00	878,871.44	0.00	0.00	214,488.82	124,182.78	32,000.02	1,249,523.06

Sistema de Coordinación Hacendaria del Estado de México con sus Municipios
Manual para la Planeación, Programación y Presupuestación Municipal 2022

Presupuesto Basado en Resultados Municipal

PRM-05 Tabulador de Sueldos

Del 1 de enero al 31 de diciembre de 2022

Puesto Funcional	Nivel	No. de Puestos	Categoría			Díctas	Sueldo Base	Compensación	Ocultador	Otras Percepciones	Aguinaldo	Prima Vacacional	Total
			Curfusa	Empleados	Eventual								
TECNICO ESPECIALIZADO B	B	3	0	3	0	0.00	862,058.18	0.00	0.00	183,917.70	128,909.84	41,853.82	834,969.23
TECNICO ESPECIALIZADO B	C	26	26	0	0	0.00	1,071,887.72	0.00	0.00	486,443.80	946,264.38	108,648.08	2,503,193.46
TECNICO ESPECIALIZADO C	C	1	0	1	0	0.00	183,810.32	0.00	0.00	26,733.09	42,807.90	14,158.82	266,229.98
TECNICO ESPECIALIZADO C	D	9	9	0	0	0.00	728,182.00	0.00	0.00	172,384.00	121,118.80	40,344.00	1,070,828.20
TECNICO ESPECIALIZADO D	D	1	0	1	0	0.00	170,027.84	0.00	0.00	20,184.41	42,807.90	14,219.42	257,039.41
TECNICO ESPECIALIZADO E	E	3	0	3	0	0.00	899,463.68	0.00	0.00	137,005.73	174,875.42	64,291.32	1,275,635.93
TECNICO ESPECIALIZADO F	F	2	0	2	0	0.00	829,517.44	0.00	0.00	12,864.26	130,279.36	44,083.42	1,016,744.48
TECNICO ESPECIALIZADO G	G	2	0	2	0	0.00	655,572.80	0.00	0.00	125,456.28	133,393.24	44,027.00	849,452.40
INSPECTOR A	A	1	1	0	0	0.00	84,000.00	0.00	0.00	22,392.28	11,573.84	3,201.12	117,167.24
INSPECTOR B	B	3	3	0	0	0.00	182,300.48	0.00	0.00	70,024.58	34,728.80	10,682.26	297,736.14
VIGILANTE C	C	2	2	0	0	0.00	383,882.80	0.00	0.00	121,225.88	84,039.12	10,261.26	599,409.06
VIGILANTE D	A	3	3	0	0	0.00	244,881.60	0.00	0.00	70,492.26	62,888.00	18,381.70	396,643.56

Total Funcionales: 97,365,734.88
 Separados Sociales y Otras Percepciones: 18,435,026.49
 Total Capital: 115,800,822.26

LIC. ADRIÁN BENÍTEZ RUIZ
 DIRECTOR DE FINANZAS

ING. JOSÉ GERARDO CÁRDENAS GUZMÁN
 DIRECTOR GENERAL

Fecha de elaboración:
 Día: 24
 Mes: 02
 Año: 2022



Gaceta Municipal

Publicación Oficial del Gobierno de Nezahualcóyotl 2022-2024





Gaceta Municipal

Publicación Oficial del Gobierno de Nezahualcóyotl 2022-2024





Gaceta Municipal

Publicación Oficial del Gobierno de Nezahualcóyotl 2022-2024





ORGANISMO DESCENTRALIZADO DE AGUA POTABLE ALICANTARILLADO Y SANEAMIENTO DE NEZAHUALCÓYOTL
PROYECCIONES DE INGRESOS- IDF
(PESOS)

INGRESOS	2022	2023	2024	2025
1.- Ingresos de Libre disposición (De Acuerdo con el Fideicomiso)	1,100,598,110.65	1,123,976,872.84	1,146,456,430.30	1,189,385,548.51
A. Impuestos	0.00	0.00	0.00	0.00
B. Cuotas y Aportaciones de Seguridad Social	0.00	0.00	0.00	0.00
C. Contribuciones de Mejoras	14,000,000.00	14,280,000.00	14,565,600.00	14,856,912.00
D. Derechos	610,255,442.06	622,464,650.90	634,913,923.32	647,612,201.99
E. Productos	2,700,000.00	2,754,000.00	2,809,080.00	2,865,161.60
F. Aprovechamientos	0.00	0.00	0.00	0.00
G. Ingresos por Venta de Bienes y Servicios	0.00	0.00	0.00	0.00
H. Participaciones y Aportaciones	45,436,320.54	46,345,658.95	47,272,572.13	48,218,023.57
I. Ingresos Derivados de la Colaboración Fiscal	0.00	0.00	0.00	0.00
J. Transferencias, Asignaciones, Subsidios y Otras Ayudas	429,541,748.03	438,132,582.90	446,895,234.65	455,833,139.34
K. Convenios	0.00	0.00	0.00	0.00
L. Otros Ingresos de libre disposición	0.00	0.00	0.00	0.00
2.- TRANSFERENCIAS FEDERALES ETIQUETADAS	0.00	0.00	0.00	0.00
A. Aportaciones	0.00	0.00	0.00	0.00
B. Convenios	0.00	0.00	0.00	0.00
C. Fondos distintos de Aportaciones	0.00	0.00	0.00	0.00
D. Transferencias, Subsidios, Suvenios, Pensiones y Jubilaciones	0.00	0.00	0.00	0.00
E. Otras Transferencias Federales Etiquetadas	0.00	0.00	0.00	0.00
3.- Ingresos Derivados de Financiamiento	387,769,590.79	395,524,921.41	403,435,419.83	411,504,128.23
A. Ingresos Derivados de Financiamiento	387,769,590.79	395,524,921.41	403,435,419.83	411,504,128.23
4.- Total de resultados de ingresos	1,488,707,641.42	1,519,501,794.25	1,549,891,850.13	1,580,889,666.74
Datos Informativos				
1. Ingresos derivados de Financiamiento con Fuente de Pago de Recursos de Libre Disposición	0.00	0.00	0.00	0.00
2. Ingresos derivados de Financiamientos con Fuente de Pago de Transferencias Federales Etiquetadas	0.00	0.00	0.00	0.00
3. Ingresos Derivados de Financiamiento (Bans-2)	0.00	0.00	0.00	0.00



[Signature]
LIC. ADRIÁN BÉNITEZ
DIRECTOR DE FINANZAS



[Signature]
ING. JOSÉ GUARDUÑO CARRERAS GUZMÁN
DIRECTOR GENERAL



Gaceta Municipal

Publicación Oficial del Gobierno de Nezahualcóyotl 2022-2024





ORGANISMO DESCENTRALIZADO DE AGUA POTABLE ALCANTARILLADO Y SANEAMIENTO DE NEZAHUALCÓYOTL
PROYECCIONES DE EGRESOS-LDF
(PESOS)

EGRESOS	2022	2023	2024	2025
1. Gastos No Etiquetados (I= A+B+C+D+E+F+G+H+I)	1,489,707,641.42	1,519,501,794.25	1,549,891,830.13	1,580,889,666.74
A. Servicios Personales	110,800,823.26	113,016,839.73	115,277,176.52	117,582,720.05
B. Materiales y Suministros	29,353,759.34	29,940,828.41	30,529,644.97	31,120,437.87
C. Servicios Generales	706,059,798.19	720,180,994.15	734,584,814.04	749,276,306.32
D. Transferencias, Asignaciones, Subsidios y Otras Ayudas	276,140,000.00	281,662,890.00	287,286,016.00	293,041,977.12
E. Bienes Muebles, Inmuebles e Intangibles	45,000,000.00	45,900,000.00	46,818,000.00	47,754,360.00
F. Inversión Pública	15,686,830.54	16,000,958.95	16,320,672.13	16,647,085.57
G. Inversiones Financieras y Otras Provisiones	0.00	0.00	0.00	0.00
H. Participaciones y Aportaciones	0.00	0.00	0.00	0.00
I. Deuda Pública	306,666,346.09	312,799,673.01	319,055,866.47	325,436,779.80
1. Gastos No Etiquetados (I= A+B+C+D+E+F+G+H+I)	0.00	0.00	0.00	0.00
A. Servicios Personales	0.00	0.00	0.00	0.00
B. Materiales y Suministros	0.00	0.00	0.00	0.00
C. Servicios Generales	0.00	0.00	0.00	0.00
D. Transferencias, Asignaciones, Subsidios y Otras Ayudas	0.00	0.00	0.00	0.00
E. Bienes Muebles, Inmuebles e Intangibles	0.00	0.00	0.00	0.00
F. Inversión Pública	0.00	0.00	0.00	0.00
G. Inversiones Financieras y Otras Provisiones	0.00	0.00	0.00	0.00
H. Participaciones y Aportaciones	0.00	0.00	0.00	0.00
I. Deuda Pública	0.00	0.00	0.00	0.00
3.- Total de Resultado de Egresos (3=1+2)	1,489,707,641.42	1,519,501,794.25	1,549,891,830.13	1,580,889,666.74



[Firma]
LIC. ADRIAN BEMPER DIAZ
DIRECTOR DE FINANZAS



[Firma]
ING. JOSE GERARDO CARDENAS GUZMAN
DIRECTOR GENERAL

NEZAHUALCOYOTL 2087

Resultados de Ingresos - LDF

Formato 7 c
(PESOS)



CONCEPTO	Año 3 2018	Año 2 2019	Año 1 2020	Año del Ejercicio Vigente 2021
1. Ingresos de Libre Disposición (1=A+B+C+D+E+F+G+H+I+J+K+L)	741,099,075.17	813,838,548.88	1,022,141,308.51	1,198,450,932.25
A. Impuestos	0.00	0.00	0.00	0.00
B. Cuotas y Aportaciones de Seguridad Social	0.00	0.00	0.00	0.00
C. Contribuciones de Mejoras	5,886,831.08	7,847,884.26	14,500,000.00	11,454,677.04
D. Derechos	379,346,043.43	408,025,753.30	806,714,189.86	851,094,872.75
E. Productos	0.00	0.00	0.00	1,587,350.83
F. Aprovechamientos	0.00	0.00	14,837,866.65	0.00
G. Ingresos por Venta de Bienes y Prestación de Servicios	0.00	0.00	0.00	0.00
H. Participaciones	23,625,206.00	0.00	0.00	0.00
I. Incentivos Derivados de la Colaboración Fiscal	0.00	0.00	53,794,520.00	26,552,406.97
J. Transferencias y Asignaciones	311,541,464.66	306,887,111.32	330,294,732.00	330,000,000.00
K. Cuervitos	0.00	0.00	0.00	0.00
L. Otros Ingresos de Libre Disposición	20,000,000.00	0.00	0.00	0.00
2. Transferencias Federales Etiquetadas (2=A+B+C+D+E)	0.00	0.00	0.00	0.00
A. Aportaciones	0.00	0.00	0.00	0.00
B. Convenios	0.00	0.00	0.00	0.00
C. Fondos Distintos de Aportaciones	0.00	0.00	0.00	0.00
D. Transferencias, Asignaciones, Subsidios y Subvenciones, y Pensiones y Jubilaciones	0.00	0.00	0.00	0.00
E. Otras Transferencias Federales Etiquetadas	0.00	0.00	0.00	0.00
3. Ingresos Derivados de Financiamientos (3=A)	3,838,844.51	1,177,816.77	4,000,000.00	277,821,624.86
A. Ingresos Derivados de Financiamientos	3,838,844.51	1,177,816.77	4,000,000.00	277,821,624.86
4. Total de Resultados de Ingresos (4=1+2+3)	744,938,519.68	815,016,365.65	1,026,141,308.51	1,476,302,557.11
Datos Informativos				
1. Ingresos Derivados de Financiamientos con Fuente de Pago de Recursos de Libre Disposición	0.00	0.00	0.00	0.00
2. Ingresos Derivados de Financiamientos con Fuente de Pago de Transferencias Federales Etiquetadas	0.00	0.00	0.00	0.00
3. Ingresos Derivados de Financiamiento (3 = 1 + 2)	0.00	0.00	0.00	0.00

DIRECTOR GENERAL

 GERARDO CARDENAS GUZMAN
 DIRECCION GENERAL

DIRECTOR DE FINANZAS

 LIC. ADRIAN DÁVILA RIVER
 DIRECCION DE FINANZAS

FECHA DE ELABORACION: 24/02/2022

Hoja: 1 de 1

NEZAHUALCOYOTL 2087
Resultados de Egresos - LDF

Formato 7 d
(PESOS)



CONCEPTO	Año 3 2018	Año 2 2019	Año 1 2020	Año del Ejercicio Vigente 2021
1. Gasto No Etiquetado (1=A+B+C+D+E+F+G+H+I)	744,938,519.68	815,016,365.65	1,026,141,308.51	1,198,480,932.25
A. Servicios Personales	129,760,686.20	66,090,107.56	102,271,177.28	109,693,969.79
B. Materiales y Suministros	35,164,275.82	22,784,104.75	24,111,000.00	20,427,000.00
C. Servicios Generales	443,278,467.65	496,142,110.02	665,739,131.23	845,277,969.00
D. Transferencias, Asignaciones, Subsidios y Otras Ayudas	85,288,500.00	125,300,799.49	175,000,000.00	180,000,000.00
E. Bienes Muebles, Inmuebles e Intangibles	11,717,682.38	3,095,441.12	20,000.00	250,000.00
F. Inversión Pública	0.00	24,200,000.00	0.00	0.00
G. Inversiones Financieras y Otras Provisiones	0.00	0.00	0.00	0.00
H. Participaciones y Aportaciones	0.00	0.00	0.00	0.00
I. Deuda Pública	36,758,667.63	45,400,802.74	47,000,000.00	282,832,023.46
2. Gasto Etiquetado (2=A+B+C+D+E+F+G+H+I)	0.00	0.00	0.00	0.00
A. Servicios Personales	0.00	0.00	0.00	0.00
B. Materiales y Suministros	0.00	0.00	0.00	0.00
C. Servicios Generales	0.00	0.00	0.00	0.00
D. Transferencias, Asignaciones, Subsidios y Otras Ayudas	0.00	0.00	0.00	0.00
E. Bienes Muebles, Inmuebles e Intangibles	0.00	0.00	0.00	0.00
F. Inversión Pública	0.00	0.00	0.00	0.00
G. Inversiones Financieras y Otras Provisiones	0.00	0.00	0.00	0.00
H. Participaciones y Aportaciones	0.00	0.00	0.00	0.00
I. Deuda Pública	0.00	0.00	0.00	0.00
3. Total del Resultado de Egresos (3 = 1 + 2)	744,938,519.78	815,016,365.65	1,026,141,308.51	1,198,480,932.25



DIRECTOR DE FINANZAS
LUC. ADRIÁN SÁENZ RUIZ



DIRECTOR GENERAL
ING. JOSE GERARDO CÁRDENAS OLIZAMAN

FECHA DE ELABORACIÓN: 24/02/2022 Hrs: 1 en 1



DESCRIPCIÓN DE LOS RIESGOS RELEVANTES PARA LAS FINANZAS PÚBLICAS.

- **Caída de la recaudación municipal**

Independientemente de los resultados negativos obtenidos en el ejercicio fiscal 2021 con motivo de los estragos ocasionados por la enfermedad del COVID 19, para este ejercicio se reforzaron las acciones en materia de recaudación, motivando a los contribuyentes con los beneficios otorgados en la Ley de Ingresos y mediante el Programa de Estímulos Fiscales y regularización de contribuciones implementado por el Gobierno Municipal; paralelamente a lo anterior se notificara a los contribuyentes mediante el uso de cartas invitación, el programa borrón y cuenta nueva, la realización de sus pagos mediante medios electrónicos disponibles y difusión en las redes sociales, la realización de visitas domiciliarias y volanteo, la verificación de conexiones clandestinas, derivaciones y usos no manifestados adecuadamente y diversas anomalías, aplicando cuando procedan los procedimientos administrativos de ejecución, todo lo anterior con el fin de abatir el rezago y buscando el crecimiento en la recaudación; pero no se descarta la posibilidad de que a pesar de estas acciones los resultados sean desfavorables, toda vez que la enfermedad antes mencionada se ha instalado de manera permanente e indefinida sin saber la fecha exacta en que este problema de salud sea solucionado, y que como ya se mencionó afecta a la economía del país y de sus habitantes.

- **Incremento de precios de los bienes y servicios.**

Dentro del Presupuesto de Egresos para el ejercicio fiscal 2022 se consideraron en cada capítulo del gasto los posibles incrementos en los precios de los bienes y servicios, aunado a una estricta política de austeridad, basada en sufragar los gastos indispensables para la operación sin embargo no estamos exentos de sufrir los efectos de los fenómenos económicos que se pudieran presentar en el país en el transcurso del ejercicio fiscal 2022.

- **Incremento de la deuda Pública Municipal.**

Con la finalidad de abatir el incremento de la deuda pública se plantea cumplir en tiempo y forma con el pago de los gastos generados en el ejercicio fiscal 2022.

- **Incumplimiento en el pago de servicios personales de los trabajadores del Organismo.**

Se tiene garantizado el pago de los sueldos y prestaciones del personal adscrito en la nómina del Organismo, los cuales están considerados dentro del capítulo 1000 del presupuesto de egresos para el ejercicio fiscal 2022, cumpliendo con ello con la normatividad establecida en nuestra carta magna; sin embargo estamos expuestos a que esto no se cumpla con motivo de demandas en materia laboral las cuales se encuentran en proceso y que pudieran resolverse en contra, aunado a algún incidente catastrófico o de salud que nos obligara a distraer recursos para su atención.



- **Incumplimiento de la rendición de cuentas.**
Se trata de trabajar en armonía con las diferentes áreas que conforman el Organismo, dotando en la medida de las posibilidades del equipamiento y capacitación en cada una de las áreas de la administración con el fin de que los procesos administrativos sean eficaces, traduciendo estos en la rendición de cuentas oportunas y veraces; pero esto puede no cumplirse con motivo de la separación por renuncia y/o jubilación del personal y por ende su rotación y las posibles deficiencias de los equipos con los que actualmente se opera la infraestructura.
- **Incumplimiento en el pago de retenciones y contribuciones.**
Se continuara con la política establecida para este concepto, consistente en cumplir oportunamente con declarar y pagar en tiempo y forma las obligaciones fiscales ante el SAT y el Gobierno del Estado de México; las cuales, solo en caso de una contingencia catastrófica o de salud, se dejarían de pagar.
- **Laudos laborales, civiles y mercantiles.**
Se conoce que el organismo tiene demandas laborales y mercantiles que datan de administraciones anteriores, las cuales pueden dañar considerablemente las fianzas del Organismo; para hacerles frente dependeremos de la habilidad y experiencia de nuestra Dirección Jurídica; sin embargo en el presupuesto del ejercicio fiscal 2022 se consideró un monto de \$2,000,000.00 para su solventación.
- **Energía Eléctrica.**
Se consideró dentro del presupuesto un monto para el pago del adeudo corriente del ejercicio fiscal 2021 y se tratara de cubrir las facturaciones del ejercicio fiscal 2022; sin embargo lo único que podría poner en riesgo la falta de pago, como ya se ha mencionado anteriormente, sería alguna contingencia catastrófica o de salud que nos obligara a distraer recursos para su atención.
- **Cuotas y Aportaciones al Instituto de Seguridad Social del Estado de México y Municipios (ISSEMYM).**
A la fecha el Organismo, ha cumplido oportunamente con el entero y pago de las cuotas y aportaciones al ISSEMYM, sin tener deuda alguna, sin embargo esto no se ve reflejado en la atención de los servicios de salud prestados por el instituto a los trabajadores; situaciones que ha decir verdad ha repercutido en la operación de los servicios brindados por el municipio, debido al incremento de los ausentismos de los servidores públicos y desembolsos adicionales realizados por estos a recurrir a servicios privados o de otra índole; por lo que se hace necesario instrumentar medidas que permitan a los afiliados gozar de servicios de salud de calidad y calidez que satisfagan sus necesidades que en este tema por




Gaceta Municipal

Publicación Oficial del Gobierno de Nezahualcóyotl 2022-2024



Ley tienen derecho; no se descarta la falta de cumplimiento en este tema por situaciones catastróficas o de salud severas que de manera prioritaria se deban atender.

ATENTAMENTE


ING. JOSÉ GERARDO CÁRDENAS GUZMÁN
DIRECTOR GENERAL
*Del Organismo Descentralizado de Agua Potable,
Alcantarillado y Saneamiento de Nezahualcóyotl*



ATENTAMENTE


LIC. ADRIÁN BENÍTEZ RUÍZ
DIRECTOR DE FINANZAS
*Del Organismo Descentralizado de Agua Potable,
Alcantarillado y Saneamiento de Nezahualcóyotl*



2022 "Año de Ricardo Flores Magón. Precursor de la Revolución Mexicana"

Av. Borda de Xochitlaca s/n Esq. Calle 7, Col. Estado de México, CP. 57210 Nezahualcóyotl, Estado de México.



Sistema de Coordinación Hacendaria del Estado de México con sus Municipios
Manual para la Planeación, Programación y Presupuestación Municipal 2022
Presupuesto Basado en Resultados Municipal

PBRM-05 Tabulador de Sueldos

Del 1 de enero al 31 de diciembre de 2022

Puesto Funcional	Nivel	No. de Plazas	Categoría		Días	Sueldo Base	Compensación	Calificación	Clase Previsional	Aguinaldo	Firma Vacacional	Total
			Contables	Eventuales								
AUXILIO A	A	1	0	1	0.00	37,037.68	0.00	0.00	35,857.08	36,484.00	8,181.39	193,229.89
ASESOR ESPECIALIZADO A	A	1	1	0	0.00	111,512.24	0.00	0.00	29,979.04	20,124.00	5,195.25	153,721.21
ASESOR ESPECIALIZADO B	B	3	3	0	0.00	287,028.12	0.00	0.00	89,422.12	60,720.00	21,153.24	500,423.51
ASISTENTE ESPECIALIZADO C	A	10	10	0	0.00	1,326,693.00	0.00	0.00	207,470.20	288,201.20	72,729.20	1,988,083.60
AUXILIAR ADMINISTRATIVO A	A	4	3	4	0.00	336,005.64	0.00	0.00	1,08,181.52	86,000.16	31,866.80	608,028.12
AUXILIAR ADMINISTRATIVO AE	B	1	1	0	0.00	94,100.16	0.00	0.00	22,882.20	13,713.04	3,393.17	131,028.17
AUXILIAR ADMINISTRATIVO E	B	1	3	1	0.00	85,000.16	0.00	0.00	28,003.28	22,250.24	7,320.20	134,740.40
AUXILIAR ADMINISTRATIVO BE	C	9	9	0	0.00	398,010.00	0.00	0.00	108,120.20	106,284.20	33,211.27	647,526.17
AUXILIAR ADMINISTRATIVO D	C	6	6	0	0.00	198,001.00	0.00	0.00	58,872.12	45,314.00	14,500.00	306,687.12
AUXILIAR ADMINISTRATIVO DE	D	12	12	0	0.00	1,130,662.08	0.00	0.00	265,472.04	202,147.72	62,874.00	1,600,356.84
AUXILIAR ADMINISTRATIVO DE	C	6	6	0	0.00	537,360.00	0.00	0.00	118,669.88	95,840.20	29,222.00	773,092.00
AUXILIAR ADMINISTRATIVO E	E	2	2	0	0.00	217,879.72	0.00	0.00	52,200.20	32,800.20	17,258.20	429,718.12
AUXILIAR ADMINISTRATIVO F	F	2	2	0	0.00	246,190.16	0.00	0.00	61,611.24	67,840.24	20,244.00	405,205.24
AUXILIAR ADMINISTRATIVO D	G	2	2	0	0.00	370,470.88	0.00	0.00	88,814.88	87,818.88	22,244.20	470,354.84
AUXILIAR ADMINISTRATIVO H	H	1	2	1	0.00	184,874.52	0.00	0.00	31,137.88	46,217.88	15,600.00	377,827.16
AUXILIAR FORTNESCO B	B	7	7	0	0.00	448,101.00	0.00	0.00	114,864.72	81,813.48	24,922.84	728,502.00
AUXILIAR FORTNESCO C	C	3	3	0	0.00	227,330.32	0.00	0.00	61,243.20	41,640.20	13,023.24	342,237.00
AUXILIAR GENERAL	A	2	2	0	0.00	197,870.40	0.00	0.00	58,777.60	43,882.00	15,044.20	314,664.20
AUXILIAR GENERAL A	A	11	11	0	0.00	150,121.76	0.00	0.00	282,168.20	127,312.24	36,173.20	1,137,769.20
AUXILIAR GENERAL B	B	4	4	0	0.00	206,420.64	0.00	0.00	68,976.84	48,294.00	14,244.80	418,076.32
AUXILIAR GENERAL C	C	7	7	0	0.00	448,721.32	0.00	0.00	115,227.04	81,612.48	24,827.64	729,367.40
AUXILIAR ATENDENCIA B	B	11	0	11	0.00	1,024,927.20	0.00	0.00	207,985.40	285,720.20	37,812.00	1,556,444.80
AUXILIAR ATENDENCIA C	C	2	2	0	0.00	218,686.12	0.00	0.00	50,876.14	54,847.28	16,215.60	340,565.14
AYUDANTE DE PLANTA DE TRATAMIENTO	A	1	2	1	0.00	107,204.00	0.00	0.00	26,410.40	25,324.74	8,441.20	181,370.34
AYUDANTE DE EQUIPO HIDROALIMENTARIO B	A	8	8	0	0.00	818,421.28	0.00	0.00	199,679.68	102,246.72	28,482.88	1,148,830.56
AYUDANTE DE EQUIPO HIDROALIMENTARIO C	B	8	8	0	0.00	818,421.28	0.00	0.00	199,679.68	102,246.72	28,482.88	1,148,830.56
AYUDANTE MAQUINARIA	A	1	0	1	0.00	818,421.28	0.00	0.00	199,679.68	102,246.72	28,482.88	1,148,830.56
AYUDANTE MECANICO	A	1	0	1	0.00	818,421.28	0.00	0.00	199,679.68	102,246.72	28,482.88	1,148,830.56

Página: 1 de 6

Sistema de Coordinación Hacendaria del Estado de México con sus Municipios
Manual para la Planeación, Programación y Presupuestación Municipal 2022

Presupuesto Basado en Resultados Municipal

PbrM-05 Tabulador de Sueldos

Del 1 de enero al 31 de diciembre de 2022

Puesto Funcional	Nivel	No. de Puestos	Categoría		Días	Sueldo Base	Compenación	Ortificación	Clas. Funcionaria	Aguinaldo	Firma Vinculacion	Total
			Carriera	Eventos								
AYUDANTE OPERADOR B	A	17	17	0	0.00	1,066,183.72	0.00	0.00	479,144.33	198,191.89	60,539.04	1,774,133.98
AYUDANTE OPERADOR C	B	5	5	0	0.00	325,302.30	0.00	0.00	129,650.09	47,265.30	17,265.65	522,058.20
AYUDANTE PERSONALIDAD	B	1	9	1	0.00	101,643.20	0.00	0.00	29,631.67	23,360.30	6,453.40	168,137.61
CARGO DE CUADRILLA A	A	3	3	0	0.00	192,325.48	0.00	0.00	71,798.64	34,723.32	11,883.36	339,225.38
CARGO DE CUADRILLA B	A	7	7	0	0.00	448,074.17	0.00	0.00	174,894.17	81,075.46	24,327.84	728,256.76
CARGO DE CUADRILLA C	B	4	4	0	0.00	306,400.94	0.00	0.00	122,622.68	49,294.36	14,244.48	419,522.59
CARGO DE MAJANTE	C	3	3	0	0.00	192,300.48	0.00	0.00	71,488.00	34,723.32	11,883.32	339,225.36
CARGO MAJANTE	A	1	0	1	0.00	363,033.32	0.00	0.00	27,728.68	24,693.28	8,270.70	193,226.66
CHOFER A	A	1	0	1	0.00	60,000.16	0.00	0.00	24,685.28	23,760.24	7,293.79	117,679.23
CHOFER B	B	4	0	4	0.00	382,025.64	0.00	0.00	122,235.24	49,169.16	14,668.80	654,900.14
CHOFER C	C	1	0	1	0.00	60,000.16	0.00	0.00	24,685.28	23,760.24	7,293.79	117,679.23
CHOFER D	D	1	0	1	0.00	112,734.08	0.00	0.00	36,130.58	28,423.32	8,477.60	161,722.79
CHOFER E	E	2	0	2	0.00	236,672.36	0.00	0.00	71,438.28	70,266.34	23,805.40	445,556.88
COORDINADOR EJECUTIVO A	A	38	38	0	0.00	2,748,588.88	0.00	0.00	699,483.28	446,775.31	143,571.06	4,893,628.63
COORDINADOR EJECUTIVO B	B	11	11	0	0.00	1,116,032.24	0.00	0.00	304,478.72	281,274.16	81,075.46	1,792,867.29
COORDINADOR EJECUTIVO C	C	12	12	0	0.00	5,286,000.28	0.00	0.00	1,111,352.40	284,593.30	72,000.30	6,763,922.43
COORDINADOR EJECUTIVO D	A	13	13	0	0.00	2,143,892.28	0.00	0.00	542,237.62	367,702.13	118,187.08	3,162,214.94
COORDINADOR EJECUTIVO E	B	1	1	0	0.00	232,281.76	0.00	0.00	61,628.24	41,554.21	12,300.28	348,275.23
DIRECTOR DE AREA A	A	6	6	0	0.00	2,056,641.76	0.00	0.00	622,738.48	562,879.24	111,292.32	3,155,691.60
DIRECTOR DE AREA B	B	1	1	0	0.00	340,346.60	0.00	0.00	88,058.29	80,227.20	18,257.56	513,706.63
DIRECTOR DE AREA C	C	1	1	0	0.00	436,642.20	0.00	0.00	109,600.60	75,795.47	24,309.27	641,747.54
DIRECTOR GENERAL	A	1	1	0	0.00	600,600.20	0.00	0.00	168,485.20	126,228.78	36,092.24	869,402.54
ELECTRICISTA	A	1	3	1	0.00	36,000.16	0.00	0.00	47,602.24	20,245.24	7,274.20	111,219.28
ENCARGADO DE NEGOCIO	A	1	3	1	0.00	36,000.20	0.00	0.00	27,638.13	23,576.30	7,043.20	116,998.81
ESPECIALISTA ADMINISTRATIVO A	A	6	8	0	0.00	546,174.57	0.00	0.00	174,130.56	94,157.41	30,213.00	842,677.43
ESPECIALISTA ADMINISTRATIVO B	C	1	1	0	0.00	361,634.64	0.00	0.00	22,019.87	10,220.81	3,837.46	107,864.80
ESPECIALISTA ADMINISTRATIVO C	A	3	3	0	0.00	236,256.00	0.00	0.00	60,544.69	41,574.08	12,742.08	351,100.90
ESPECIALISTA ADMINISTRATIVO D	A	5	5	0	0.00	425,122.00	0.00	0.00	92,803.02	79,338.87	22,664.88	618,933.32

Sistema de Coordinación Hacendaria del Estado de México con sus Municipios
Manual para la Planeación, Programación y Presupuestación Municipal 2022
Presupuesto Basado en Resultados Municipal

PBRM-05 Tabulador de Sueldos

Del 1 de enero al 31 de diciembre de 2022

Puesto Funcional	Nivel	No. de Plazas	Categoría		Deducción	Sueldo Base	Comensación	Destitución	Otras Percepciones	Agrupado	Prima Vacacional	Total
			Carácter	Esencial								
ENTE PUEBLO: ORGANISMO DE AGUA DE NEZAHUALCOYOTL												
ESPECIALISTA AUTOMOTRIZ A	B	1	1	0	0.00	105,686.02	0.00	0.00	26,746.24	15,118.01	5,882.77	156,625.84
ESPECIALISTA TECNICO AUTOMOTRIZ B	B	1	1	0	0.00	72,536.48	0.00	0.00	27,374.08	22,874.26	5,679.89	128,464.71
ESPECIALISTA TECNICO B	A	2	2	0	0.00	46,438.48	0.00	0.00	45,498.04	20,203.28	7,202.22	219,802.72
ESPECIALISTA TECNICO C	B	3	3	0	0.00	332,000.00	0.00	0.00	88,832.00	41,707.20	12,268.81	545,793.81
FONTERO B	D	1	0	1	0.00	38,605.29	0.00	0.00	39,816.02	20,279.30	7,202.22	166,622.45
FONTERO 2E	B	1	1	0	0.00	64,100.18	0.00	0.00	22,332.20	14,519.84	5,882.77	107,834.99
FONTERO C	C	1	0	1	0.00	26,601.76	0.00	0.00	35,326.22	20,160.24	7,576.79	102,164.12
FONTERO D	D	3	3	0	0.00	475,050.00	0.00	0.00	147,237.03	111,051.20	30,890.26	766,228.49
FONTERO E	E	1	0	1	0.00	102,493.54	0.00	0.00	24,814.48	30,665.46	8,714.28	166,783.76
FONTERO F	F	1	0	1	0.00	104,410.06	0.00	0.00	25,242.38	26,502.84	8,730.26	164,885.54
FONTERO G	G	1	0	1	0.00	106,620.40	0.00	0.00	25,411.57	27,005.10	8,735.56	169,872.63
FONTERO H	H	1	0	1	0.00	108,830.74	0.00	0.00	24,842.51	27,133.28	8,744.40	170,850.93
FONTERO I	I	1	0	1	0.00	112,422.48	0.00	0.00	25,011.11	25,302.02	8,761.40	174,517.01
JEFE DE DEPARTAMENTO A	C	3	3	0	0.00	380,741.00	0.00	0.00	223,232.00	107,560.27	31,072.38	883,605.12
JEFE DE DEPARTAMENTO B	C	1	1	0	0.00	146,170.20	0.00	0.00	26,024.80	24,310.13	7,787.72	204,372.85
JEFE DE DEPARTAMENTO C	B	1	1	0	0.00	184,268.44	0.00	0.00	48,721.28	31,560.43	11,564.76	274,814.91
JEFE DE DEPARTAMENTO D	B	1	1	0	0.00	231,611.22	0.00	0.00	50,841.69	41,818.79	13,097.81	327,369.51
MEDANCO A	A	1	0	1	0.00	80,000.00	0.00	0.00	38,029.98	22,792.24	7,213.70	148,066.92
MEDANCO B	D	2	0	2	0.00	130,000.00	0.00	0.00	44,736.43	25,147.28	7,022.24	207,906.24
MEDANCO C	D	1	0	1	0.00	146,000.00	0.00	0.00	27,482.29	35,102.10	11,200.00	219,784.39
MEDANCO D	C	3	0	3	0.00	371,200.00	0.00	0.00	58,373.83	46,327.24	15,188.77	434,089.84
MEDANCO E	C	2	0	2	0.00	236,500.00	0.00	0.00	84,267.29	42,243.27	13,021.06	375,031.52
MEDANCO F	C	1	0	1	0.00	150,000.00	0.00	0.00	40,000.43	28,251.09	9,000.00	248,251.52
MEDANCO G	A	3	0	3	0.00	180,000.00	0.00	0.00	74,864.84	34,220.02	12,643.26	301,728.12
MEDANCO H	C	4	0	4	0.00	200,000.00	0.00	0.00	65,572.83	46,244.58	15,544.48	408,361.89
OPERADOR Y MANTENIMIENTO DE RED	B	3	0	3	0.00	160,000.00	0.00	0.00	208,178.83	212,793.28	71,252.26	1,349,027.70
OPERADOR CARGADOR B	C	1	0	1	0.00	96,100.00	0.00	0.00	24,702.89	24,645.84	8,013.86	153,562.59
OPERADOR CARGADOR C	C	1	0	1	0.00	110,000.00	0.00	0.00	24,000.00	24,000.00	8,000.00	166,000.00
OPERADOR CARGADOR D	D	1	0	1	0.00	120,000.00	0.00	0.00	24,000.00	24,000.00	8,000.00	176,000.00



Caceta Municipal

Sistema de Coordinación Hacendaría del Estado de México con sus Municipios
Manual para la Planeación, Programación y Presupuestación Municipal 2022
Presupuesto Basado en Resultados Municipal

PORM-05 Tabulador de Sueldos

Del 1 de enero al 31 de diciembre de 2022

Puesto Funcional	Nivel	No. de Plazas	Categorías		Deduce	Sueldo Base	Composición	Ortificación	Otros Aportaciones	Agrupado	Prima Vacacional	Total
			Contable	Subsuelo								
OPERADOR CARGAMÓVIL E	E	1	0	1	0.00	135,725.00	0.00	0.00	28,548.84	28,548.84	6,162.00	168,976.88
OPERADOR DE CARGAMO A	D	5	0	0	0.00	250,900.00	0.00	0.00	111,996.63	27,895.20	17,692.00	506,183.83
OPERADOR DE CARGAMA B	C	3	0	0	0.00	182,300.46	0.00	0.00	72,074.68	34,323.32	12,643.36	303,371.84
OPERADOR DE CARGAMO C	C	16	15	0	0.00	1,028,692.56	0.00	0.00	419,827.82	1,66,179.24	86,877.82	1,674,577.44
OPERADOR DE CARGAMO D	D	4	0	0	0.00	410,820.00	0.00	0.00	122,420.00	85,882.00	24,642.00	603,764.00
OPERADOR DE MALLATE	B	43	43	0	0.00	2,196,306.88	0.00	0.00	1,048,487.63	491,886.57	155,124.98	4,491,805.06
OPERADOR DE PPA A	A	4	0	4	0.00	246,000.04	0.00	0.00	117,193.26	36,692.96	31,662.00	431,548.26
OPERADOR DE PPA B	B	1	0	1	0.00	152,458.48	0.00	0.00	27,220.00	26,517.12	5,033.00	191,228.60
OPERADOR DE PPA C	C	1	0	1	0.00	118,832.64	0.00	0.00	46,654.32	26,837.08	5,873.00	201,397.04
OPERADOR DE PPA D	D	1	0	1	0.00	196,106.00	0.00	0.00	33,025.97	46,842.20	16,573.00	292,547.17
OPERADOR DE PPOA	A	1	0	1	0.00	86,900.20	0.00	0.00	25,177.95	20,170.30	7,892.00	139,940.45
OPERADOR DE PPOB	B	5	0	5	0.00	475,000.00	0.00	0.00	141,215.00	142,700.20	30,243.00	789,158.20
OPERADOR DE PPOC	C	1	0	1	0.00	273,352.46	0.00	0.00	24,122.52	24,484.02	6,181.00	328,119.00
OPERADOR DE PPOD	D	7	0	7	0.00	448,371.12	0.00	0.00	184,814.72	87,618.98	24,027.84	714,832.66
OPERADOR DE PPOE	E	8	0	8	0.00	334,600.06	0.00	0.00	142,420.32	56,414.34	21,264.72	564,709.44
OPERADOR DE VEHICULO A	A	2	0	2	0.00	136,200.72	0.00	0.00	47,686.63	21,147.28	7,122.24	212,156.87
OPERADOR DE VEHICULO B	B	12	0	12	0.00	198,301.82	0.00	0.00	264,059.32	138,883.06	42,778.48	545,022.68
OPERADOR DE VEHICULO C	C	22	0	22	0.00	2,385,112.00	0.00	0.00	627,268.00	420,714.07	120,432.00	3,533,526.07
OPERADOR DE VEHICULO D	D	14	0	14	0.00	1,120,000.00	0.00	0.00	268,126.87	200,881.30	62,792.38	1,651,600.55
OPERADOR PLANTA TRATAMIENTO A	A	1	0	1	0.00	24,000.16	0.00	0.00	20,209.84	21,762.04	7,218.76	53,000.80
OPERADOR PLANTA TRATAMIENTO B	B	1	0	1	0.00	27,826.48	0.00	0.00	22,448.88	24,484.02	5,181.00	59,938.38
OPERADOR PLANTA TRATAMIENTO C	C	1	0	1	0.00	112,731.26	0.00	0.00	25,044.58	24,432.02	6,477.00	168,684.86
OPERADOR PRESION-SUGCON A	A	1	0	1	0.00	30,000.16	0.00	0.00	47,915.84	23,262.04	7,218.76	108,497.80
OPERADOR PRESION-SUGCON B	B	1	0	1	0.00	100,104.24	0.00	0.00	48,000.78	28,548.26	6,544.00	183,207.28
OPERADOR PRESION-SUGCON C	C	1	0	1	0.00	196,688.68	0.00	0.00	58,643.02	30,548.72	11,222.00	296,480.42
OPERADOR PRESION-SUGCON D	D	1	0	1	0.00	150,746.66	0.00	0.00	31,104.44	28,971.14	13,162.48	212,884.28
OPERADOR PRESION-SUGCON E	E	1	0	1	0.00	200,000.00	0.00	0.00	29,277.38	21,680.00	17,234.00	268,987.38
OPERADOR RETROCAMIONA	A	1	0	1	0.00	144,434.40	0.00	0.00	28,041.62	26,161.00	12,048.00	210,684.02



Sistema de Coordinación Hacendaria del Estado de México con sus Municipios
Manual para la Planeación, Programación y Presupuestación Municipal 2022

Presupuesto Basado en Resultados Municipal

Del 1 de enero al 31 de diciembre de 2022

Pluri-05 Tabulador de Sueldos

Puesto/Función	Nivel	No. de Puestos	Categoría		Deducción	Sueldo Base	Compensación	Gratificación	Otras Percepciones	Aguinaldo	Firma Vacacional	Total
			Confianza	Subordinada								
PAQUETERO A	A	2	2	0	0.00	120,200.00	0.00	0.00	40,700.00	23,147.20	1,102.20	205,150.40
PAQUETERO B	A	1	0	1	0	93,000.00	0.00	0.00	32,517.74	23,770.04	7,899.72	157,207.50
REGLERO A	A	2	0	2	0	131,919.40	0.00	0.00	52,341.30	47,602.60	16,904.80	248,818.10
REGLERO B	B	5	5	0	0	100,000.00	0.00	0.00	115,214.80	87,668.20	17,638.60	311,921.60
REGLERO C	A	3	3	0	0	109,000.00	0.00	0.00	125,843.80	87,668.20	17,638.60	338,550.60
SECRETARIA A	A	2	0	2	0	151,810.40	0.00	0.00	52,350.34	47,602.60	16,904.80	308,678.14
SECRETARIA B	B	1	0	1	0	113,800.00	0.00	0.00	32,513.30	24,400.92	8,410.20	177,725.42
SECRETARIA C	C	1	0	1	0	124,943.70	0.00	0.00	20,203.30	31,605.94	16,300.00	193,053.94
SECRETARIA D	C	2	2	0	0	120,200.00	0.00	0.00	44,700.00	23,147.20	1,102.20	209,250.40
SECRETARIA E	B	2	2	0	0	160,000.00	0.00	0.00	35,211.30	28,920.18	8,871.48	233,003.96
SECRETARIA F	B	2	2	0	0	162,200.00	0.00	0.00	11,699.00	24,700.00	10,500.20	210,100.20
SECRETARIA G	B	4	0	4	0	260,000.00	0.00	0.00	100,073.12	93,000.20	31,390.00	464,463.32
SECRETARIA H	C	2	2	0	0	140,200.00	0.00	0.00	34,073.02	20,400.20	8,130.02	202,803.24
SECRETARIA I	B	7	7	0	0	174,600.00	0.00	0.00	130,727.30	120,700.00	31,927.67	427,955.97
SECRETARIA J	D	1	0	1	0	160,000.00	0.00	0.00	101,100.00	23,700.00	7,940.70	391,740.70
SECRETARIA K	E	1	0	1	0	133,700.00	0.00	0.00	20,100.71	20,400.00	8,477.60	182,678.31
SECRETARIA L	F	1	0	1	0	144,100.00	0.00	0.00	33,200.00	20,000.00	8,000.00	205,300.00
SECRETARIA M	D	1	0	1	0	120,100.00	0.00	0.00	20,300.00	20,000.00	10,000.00	170,400.00
SECRETARIA N	H	1	0	1	0	160,000.00	0.00	0.00	40,000.00	27,000.00	10,000.00	237,000.00
SECRETARIA O	I	1	0	1	0	200,000.00	0.00	0.00	20,000.00	40,000.00	20,000.00	280,000.00
SUBDIRECTOR A	D	1	1	0	0	130,000.00	0.00	0.00	30,000.00	24,000.00	8,000.00	192,000.00
SUBDIRECTOR B	D	4	4	0	0	140,000.00	0.00	0.00	27,000.00	10,000.00	40,000.00	247,000.00
SUBDIRECTOR C	C	2	2	0	0	140,000.00	0.00	0.00	10,000.00	10,000.00	10,000.00	170,000.00
SUBDIRECTOR D	A	1	1	0	0	200,000.00	0.00	0.00	40,000.00	30,000.00	10,000.00	280,000.00
SUPERVISOR	A	1	0	1	0	120,000.00	0.00	0.00	20,000.00	20,000.00	10,000.00	170,000.00
TECNICO ELECTRICISTA	B	2	2	0	0	100,000.00	0.00	0.00	40,000.00	30,000.00	10,000.00	180,000.00
TECNICO DE MANTENIMIENTO C	D	1	1	0	0	60,000.00	0.00	0.00	20,000.00	10,000.00	5,000.00	105,000.00
TECNICO ESPECIALIZADO A	E	2	2	0	0	200,000.00	0.00	0.00	20,000.00	10,000.00	10,000.00	250,000.00

Sistema de Coordinación Hacendaría del Estado de México con sus Municipios
Manual para la Planeación, Programación y Presupuestación Municipal 2022

Presupuesto Basado en Resultados Municipal

PBRM-05 Tabulador de Sueldos

Del 1 de enero al 31 de diciembre de 2022

Puesto Funcional	Nivel	No. de Plazas	Categoría		Días	Sueldo Base	Comestación	Ortificación	Otras Percepciones	Aguinaldo	Prima Vacacional	Total
			Cuadras	Subcategoría								
TECNICO ESPECIALIZADO A	B	3	0	3	0.00	352,298.96	8.00	0.00	109,917.72	128,936.54	41,683.90	634,836.12
TECNICO ESPECIALIZADO B	C	20	0	0	0.00	1,917,862.72	8.00	0.00	465,440.32	540,394.56	102,543.54	2,926,201.14
TECNICO ESPECIALIZADO C	C	1	0	1	0.00	1,085,702.22	8.00	0.00	28,720.28	42,847.59	14,182.00	1,169,452.10
TECNICO ESPECIALIZADO D	D	3	0	0	0.00	726,120.00	8.00	0.00	172,268.82	136,110.20	42,344.23	1,076,843.25
TECNICO ESPECIALIZADO E	D	1	0	1	0.00	1,704,671.64	8.00	0.00	28,866.41	42,847.56	14,271.89	1,790,657.51
TECNICO ESPECIALIZADO F	E	3	0	3	0.00	658,430.88	8.00	0.00	137,808.73	154,873.42	50,291.50	1,001,404.33
TECNICO ESPECIALIZADO G	F	2	0	2	0.00	520,117.44	8.00	0.00	72,664.28	130,270.36	44,200.40	767,252.48
TECNICO ESPECIALIZADO H	G	2	0	2	0.00	555,572.80	8.00	0.00	155,893.23	150,893.24	44,671.02	867,030.30
VEHICULAR A	A	1	1	0	0.00	64,190.16	8.00	0.00	22,203.20	11,873.84	3,661.12	99,927.32
VEHICULAR B	B	3	0	0	0.00	152,320.68	8.00	0.00	70,834.88	34,720.02	11,040.36	268,925.94
VEHICULAR C	C	5	0	0	0.00	209,660.60	8.00	0.00	121,239.62	66,430.12	18,381.25	395,691.59
VEHICULAR D	A	3	0	0	0.00	340,891.60	8.00	0.00	78,429.25	60,380.59	18,264.29	588,045.73

Total Percepciones:	81,303,714.05
Equivalencia Sueldo y Otras Percepciones:	8,413,356.40
Total Cubiere 7300	110,300,823.25

LIC. ADRIÁN BENÍTEZ RUIZ
DIRECTOR DE FINANZAS

LIC. JOSÉ GERARDO CÁRDENAS GUZMÁN
DIRECTOR GENERAL

Fecha de elaboración:

Día	Año
24	2022

Hojas: 6 de 6



Gaceta Municipal

Publicación Oficial del Gobierno de Nezahualcóyotl 2022-2024





Caceta Municipal

Publicación Oficial del Gobierno de Nezahualcóyotl 2022-2024



H. AYUNTAMIENTO DE NEZAHUALCÓYOTL 2022-2024

PRESIDENTE **ADOLFO CERQUEDA REBOLLO**

LA SÍNDICO **ZARIA AGUILERA CLARO**

LA SÍNDICO **AMÉRICA PAMELA LOPEZ GUERRERO**

PRIMER REGIDOR **ALBERTO OJEDA OJEDA**

SEGUNDA REGIDORA **ADOLFINA GARCÍA TORRES**

TERCER REGIDOR **RICARDO ARMANDO ORDIANO PÉREZ**

CUARTA REGIDORA **MARÍA DEL CARMEN PERETE CRUZ**

QUINTO REGIDOR **ANTONIO HEREDIA MARTÍNEZ**

SEXTA REGIDORA **SONIA CAROLINA GÓMEZ AYALA**

SÉPTIMO REGIDOR **ISIDRO OCAMPO SÁNCHEZ**

OCTAVO REGIDOR **ÁLVARO ALBERTO RAMÍREZ ZURITA**

NOVENA REGIDORA **BERENICE GÓMEZ HERNÁNDEZ**

DÉCIMO REGIDOR **AURELIO CASASOLA SALAZAR**

DÉCIMO PRIMERA REGIDORA **ITZEL GUADALUPE ESPINOZA RODRÍGUEZ**

DÉCIMO SEGUNDO REGIDOR **RAFAEL GONZÁLEZ VARA**

SECRETARIA DEL AYUNTAMIENTO **MARÍA DARINKA RENDON SÁNCHEZ**





Gaceta Municipal

Publicación Oficial del Gobierno de Nezahualcóyotl 2022-2024



Gobierno Municipal de Nezahualcóyotl 2022-2024

Adolfo Cerqueda Rebollo
PRESIDENTE MUNICIPAL CONSTITUCIONAL

María Darinka Rendon Sánchez
SECRETARIA DEL AYUNTAMIENTO

Mauricio Mejía Rojas
DIRECTOR DE IMAGEN Y COMUNICACIÓN

J. Salvador Ágredas Sámano
DISEÑO INSTITUCIONAL

Av. Chimalhuacán s/n entre Caballo Bayo y Faisán,
Col. Benito Juárez. C.P. 57000
Nezahualcóyotl, Estado de México

Com.: 55 5716 9070

